



ТЕРРИТОРИАЛЬНЫЙ ОРГАН
ФЕДЕРАЛЬНОЙ СЛУЖБЫ
ГОСУДАРСТВЕННОЙ СТАТИСТИКИ
ПО УДМУРТСКОЙ РЕСПУБЛИКЕ

О ФИНАНСОВОМ СОСТОЯНИИ ОРГАНИЗАЦИЙ

январь – декабрь 2023 г.

06.03.2024

СОДЕРЖАНИЕ

Сальдированный финансовый результат организаций	3
Сальдированный финансовый результат организаций по видам экономической деятельности	4
Темп роста (снижения) финансового результата организаций	5
Удельный вес убыточных организаций	6
Выручка	7
Рентабельность	8
Состояние платежей и расчетов в организациях	9
Просроченная кредиторская задолженность	10
Просроченная дебиторская задолженность	11
Поступление финансовых вложений	12
Доходы, полученные от финансовых вложений	13

САЛЬДИРОВАННЫЙ ФИНАНСОВЫЙ РЕЗУЛЬТАТ ОРГАНИЗАЦИЙ*

январь – декабрь 2023 г.

УДМУРТСТАТ

94,6 млрд
рублей



129,4%

к январю – декабрю 2022 г.

получили **ПРИБЫЛЬ**

80,2%

организаций



96,7 млрд
рублей

получили **УБЫТОК**

19,8%

организаций



2,1 млрд
рублей

*Средняя численность работников которых превышает 15 человек (кроме субъектов малого предпринимательства, банков, страховых и прочих финансово-кредитных организаций).

**Сальдированный финансовый результат = прибыль - убыток.

САЛЬДИРОВАННЫЙ ФИНАНСОВЫЙ РЕЗУЛЬТАТ ОРГАНИЗАЦИЙ

по видам экономической деятельности

УДМУРТСТАТ

январь – декабрь 2023 г.

Структура сальдированного финансового результата, %

Обрабатывающие производства **56,4**

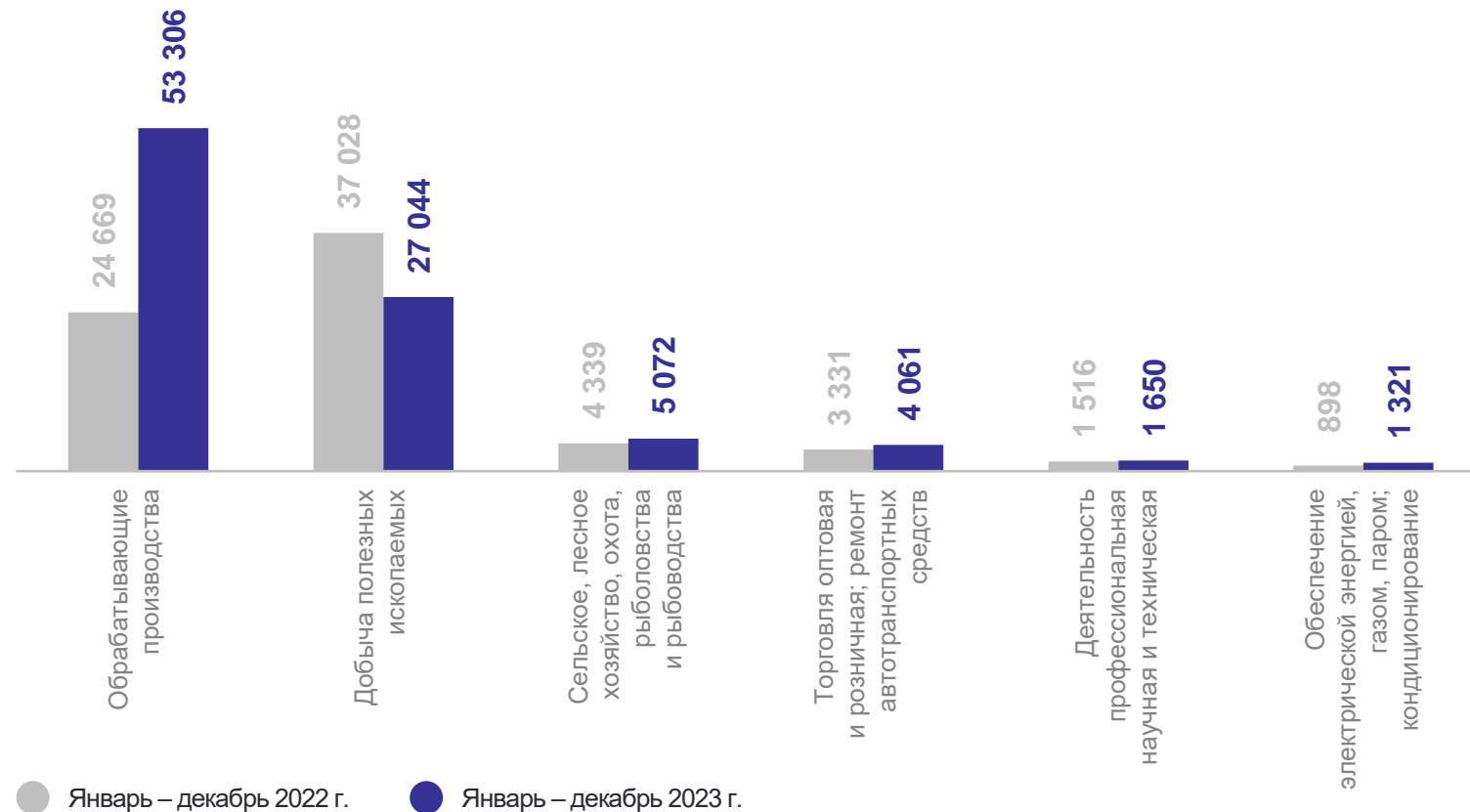
Добыча полезных ископаемых **28,6**

Сельское, лесное хозяйство, охота, рыболовство и рыбоводство **5,4**

Торговля оптовая и розничная; ремонт автотранспортных средств и мотоциклов **4,3**

Прочие виды деятельности **5,3**

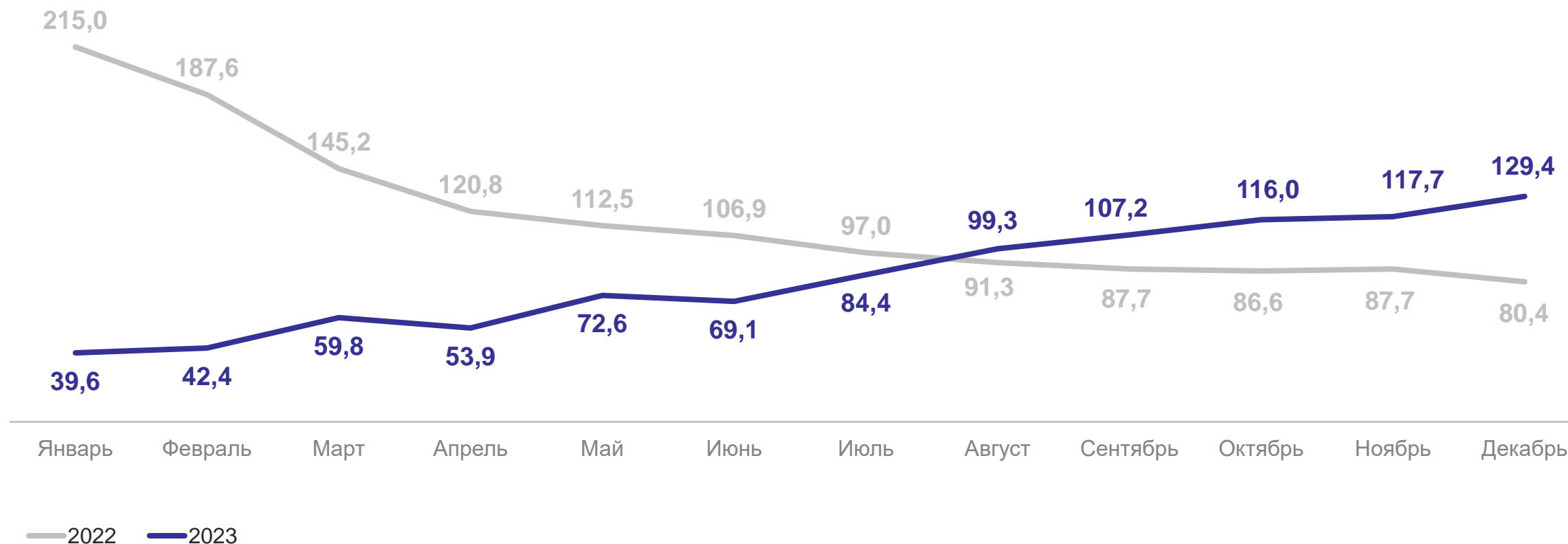
Млн рублей



ТЕМП РОСТА (СНИЖЕНИЯ) ФИНАНСОВОГО РЕЗУЛЬТАТА ОРГАНИЗАЦИЙ

УДМУРТСТАТ

период с начала отчётного года в % к соответствующему периоду предыдущего года



УДЕЛЬНЫЙ ВЕС УБЫТОЧНЫХ ОРГАНИЗАЦИЙ

на 1 января 2024 г.

УДМУРТСТАТ

Количество организаций,
получивших убыток

95 организаций

к 1 января 2023 г.

96,9%

По видам экономической деятельности, %



ВЫРУЧКА ОРГАНИЗАЦИЙ

январь – декабрь 2023 г., млрд рублей

УДМУРТСТАТ

Сумма выручки

от продажи товаров, продукции,
работ и услуг

1 108,1 млрд рублей

к январю – декабрю 2022 г.

107,9%

По видам экономической деятельности, %



РЕНТАБЕЛЬНОСТЬ (УБЫТОЧНОСТЬ) ОРГАНИЗАЦИЙ*

январь – декабрь 2023 г., %

УДМУРТСТАТ



*Отношение прибыли (убытка) от продаж к затратам (себестоимость + коммерческие и управленческие расходы).

СОСТОЯНИЕ ПЛАТЕЖЕЙ И РАСЧЕТОВ ОРГАНИЗАЦИЙ

на 1 января 2024 г.

УДМУРТСТАТ

Дебиторская задолженность



Кредиторская задолженность



○ Всего

○ в т.ч. просроченная

ПРОСРОЧЕННАЯ ДЕБИТОРСКАЯ ЗАДОЛЖЕННОСТЬ

на 1 января 2024 г.

УДМУРТСТАТ

Просроченная дебиторская задолженность

14,2 млрд рублей

к 1 января 2023 г.

155,9%

Удельный вес организаций, имеющих просроченную дебиторскую задолженность, %



ПРОСРОЧЕННАЯ КРЕДИТОРСКАЯ ЗАДОЛЖЕННОСТЬ

на 1 января 2024 г.

УДМУРТСТАТ

Просроченная кредиторская задолженность

14,5 млрд рублей

к 1 января 2023 г.

124,6%

Удельный вес организаций, имеющих просроченную кредиторскую задолженность, %



ФИНАНСОВЫЕ ВЛОЖЕНИЯ

январь – декабрь 2023 г., млрд рублей

УДМУРТСТАТ

По видам экономической деятельности

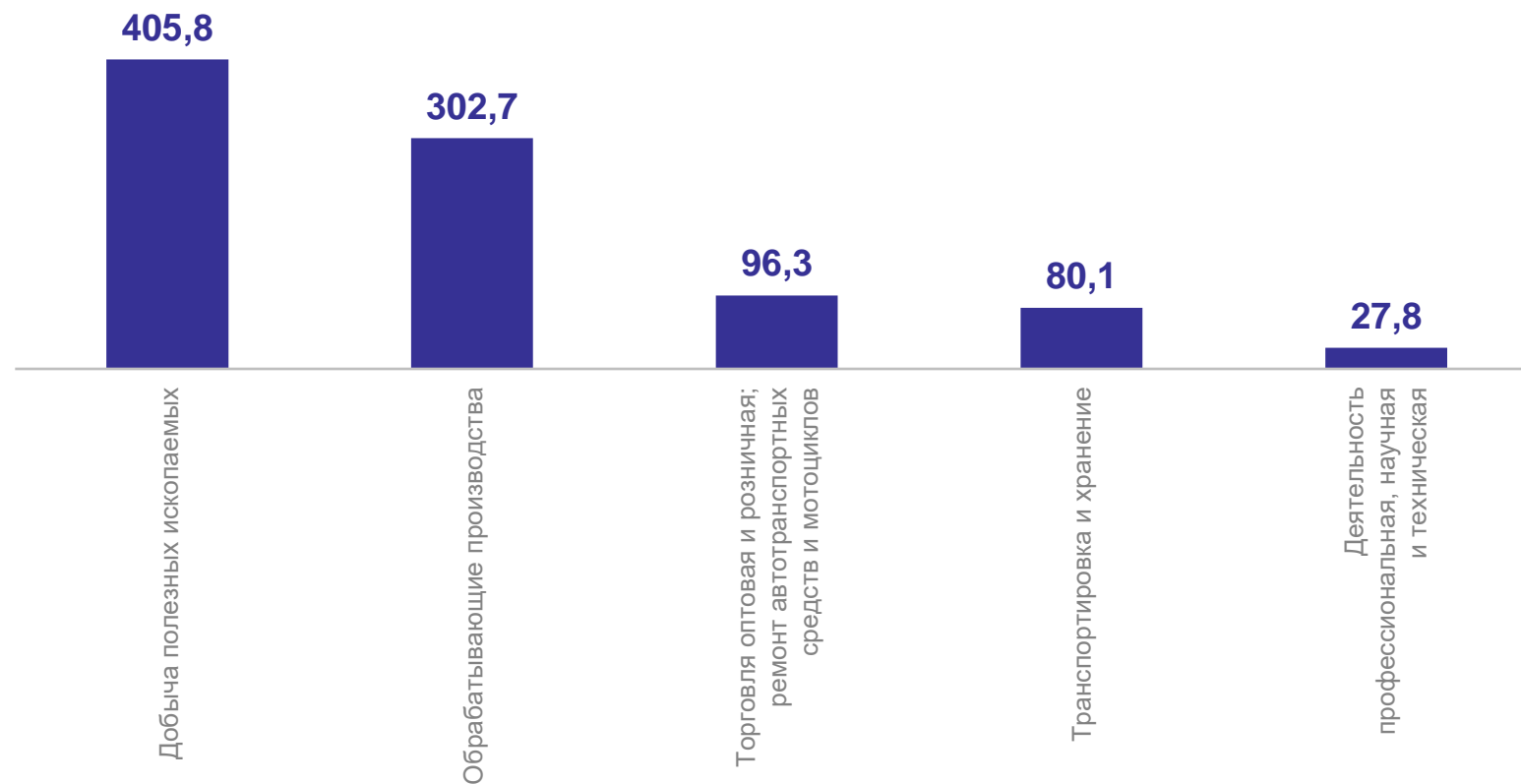
Поступило, всего

981,6 млрд рублей

из них:

Долгосрочных вложений **13,8**

Краткосрочных вложений **967,8**



ДОХОДЫ, ПОЛУЧЕННЫЕ ОТ ФИНАНСОВЫХ ВЛОЖЕНИЙ

январь – декабрь 2023 г., млрд рублей

УДМУРТСТАТ

По видам экономической деятельности

Доходы, всего

29,1 млрд рублей

из них:

От долгосрочных
вложений

21,2

От краткосрочных
вложений

7,9

