



ТЕРРИТОРИАЛЬНЫЙ ОРГАН  
ФЕДЕРАЛЬНОЙ СЛУЖБЫ  
ГОСУДАРСТВЕННОЙ СТАТИСТИКИ  
ПО УДМУРТСКОЙ РЕСПУБЛИКЕ

# Итоги работы промышленности



в январе-октябре 2022 года



ФЕДЕРАЛЬНАЯ СЛУЖБА  
ГОСУДАРСТВЕННОЙ СТАТИСТИКИ

# Итоги работы промышленности

в январе-октябре 2022 года

- 01 ОТГРУЗКА ТОВАРОВ И УСЛУГ ПО ПРОМЫШЛЕННОСТИ
- 02 ОТГРУЗКА ТОВАРОВ И УСЛУГ  
ПО ОТДЕЛЬНЫМ ВИДАМ ОБРАБАТЫВАЮЩИХ ПРОИЗВОДСТВ
- 03 ИНДЕКС ПРОМЫШЛЕННОГО ПРОИЗВОДСТВА
- 04 ИНДЕКСЫ ПРОИЗВОДСТВА
- 05 ИНДЕКСЫ ПРОИЗВОДСТВА  
ПО ОСНОВЫМ ВИДАМ ОБРАБАТЫВАЮЩИХ ПРОИЗВОДСТВ
- 06 ПРОИЗВОДСТВО ВАЖНЕЙШИХ ВИДОВ ПРОДУКЦИИ

\* Ежемесячные данные оперативной статистики





# ОТГРУЗКА ТОВАРОВ И УСЛУГ ПО ПРОМЫШЛЕННОСТИ

В ЯНВАРЕ-ОКТЯБРЕ 2022 ГОДА, МЛРД РУБЛЕЙ

к январю-октябрю 2021 года



Промышленность

702,7

▲ 118,5%



Добыча полезных ископаемых

309,4

▲ 118,8%



Обрабатывающие производства

350,1

▲ 121,7%



Обеспечение электрической энергией, газом и паром; кондиционирование воздуха

31,8

▼ 99,4%

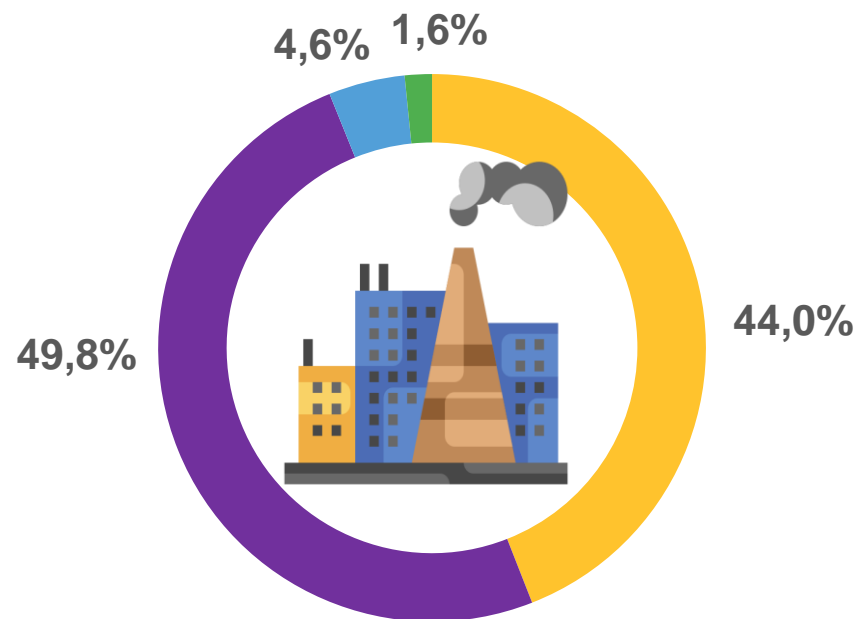


Водоснабжение; водоотведение, организация сбора и утилизации отходов, деятельность по ликвидации загрязнений

11,5

▼ 88,2%

Структура отгрузки товаров и услуг, в %



Добыча полезных ископаемых



Обрабатывающие производства



Обеспечение электрической энергией, газом и паром; кондиционирование воздуха

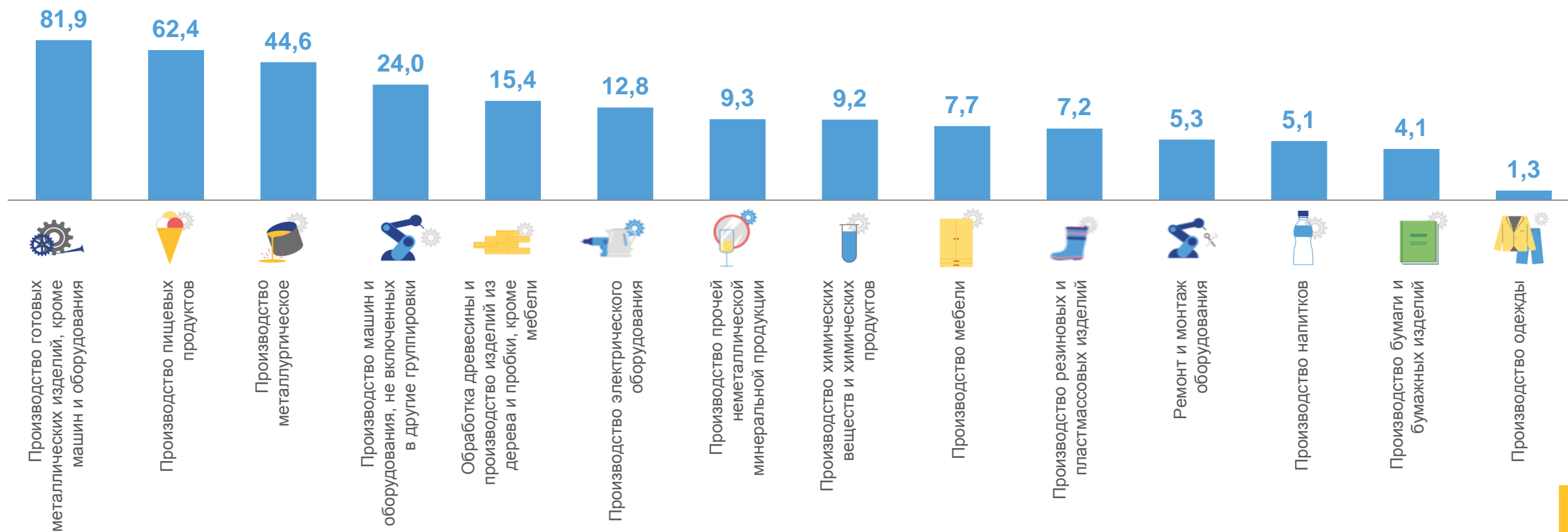


Водоснабжение; водоотведение, организация сбора и утилизации отходов, деятельность по ликвидации загрязнений



# ОТГРУЗКА ТОВАРОВ И УСЛУГ

ПО ОТДЕЛЬНЫМ ВИДАМ ОБРАБАТЫВАЮЩИХ ПРОИЗВОДСТВ, В ЯНВАРЕ-ОКТАБРЕ 2022 ГОДА, МЛРД РУБЛЕЙ





# ИНДЕКС ПРОМЫШЛЕННОГО ПРОИЗВОДСТВА

Фактическое значение

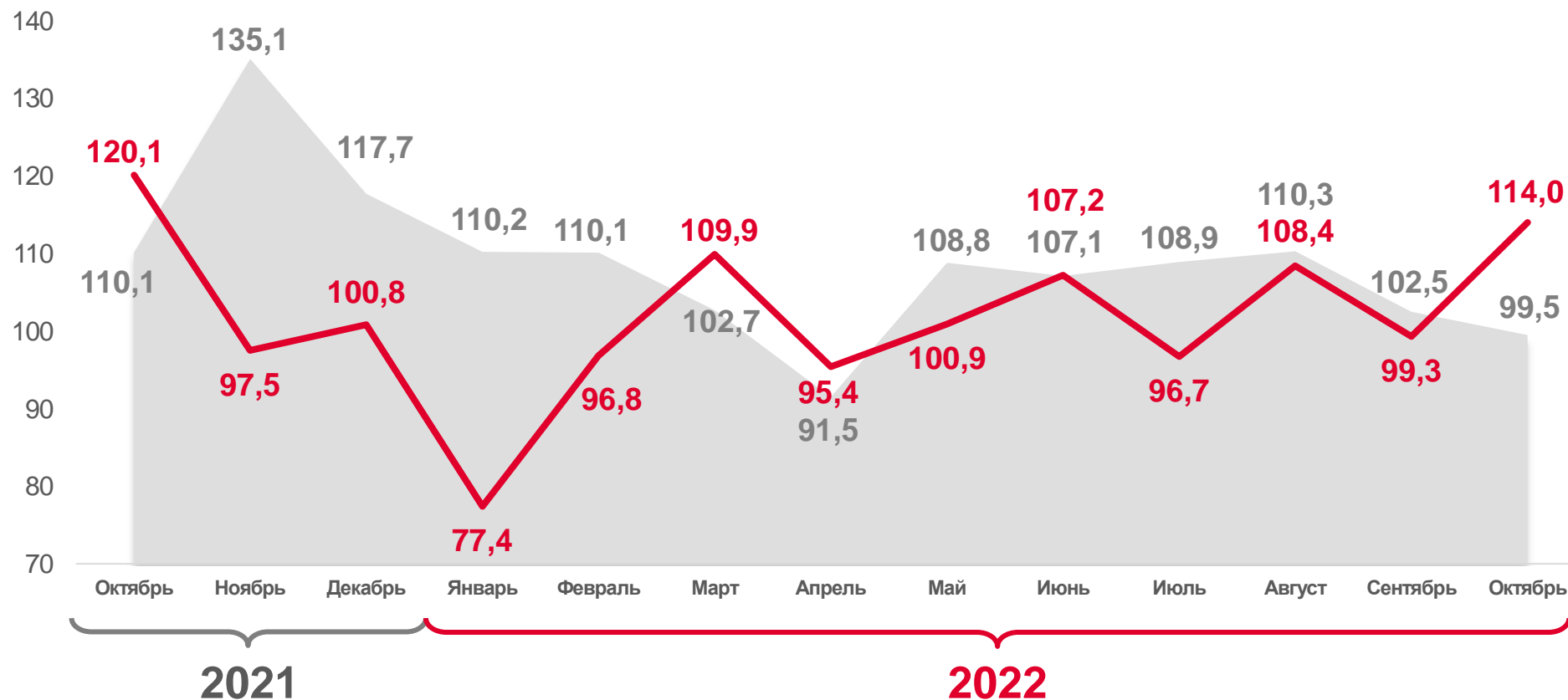
октябрь 2022 года

▼ **99,5%**

к октябрю 2021 года

▲ **114,0%**

к сентябрю 2022 года



К соответствующему месяцу предыдущего года



К предыдущему месяцу



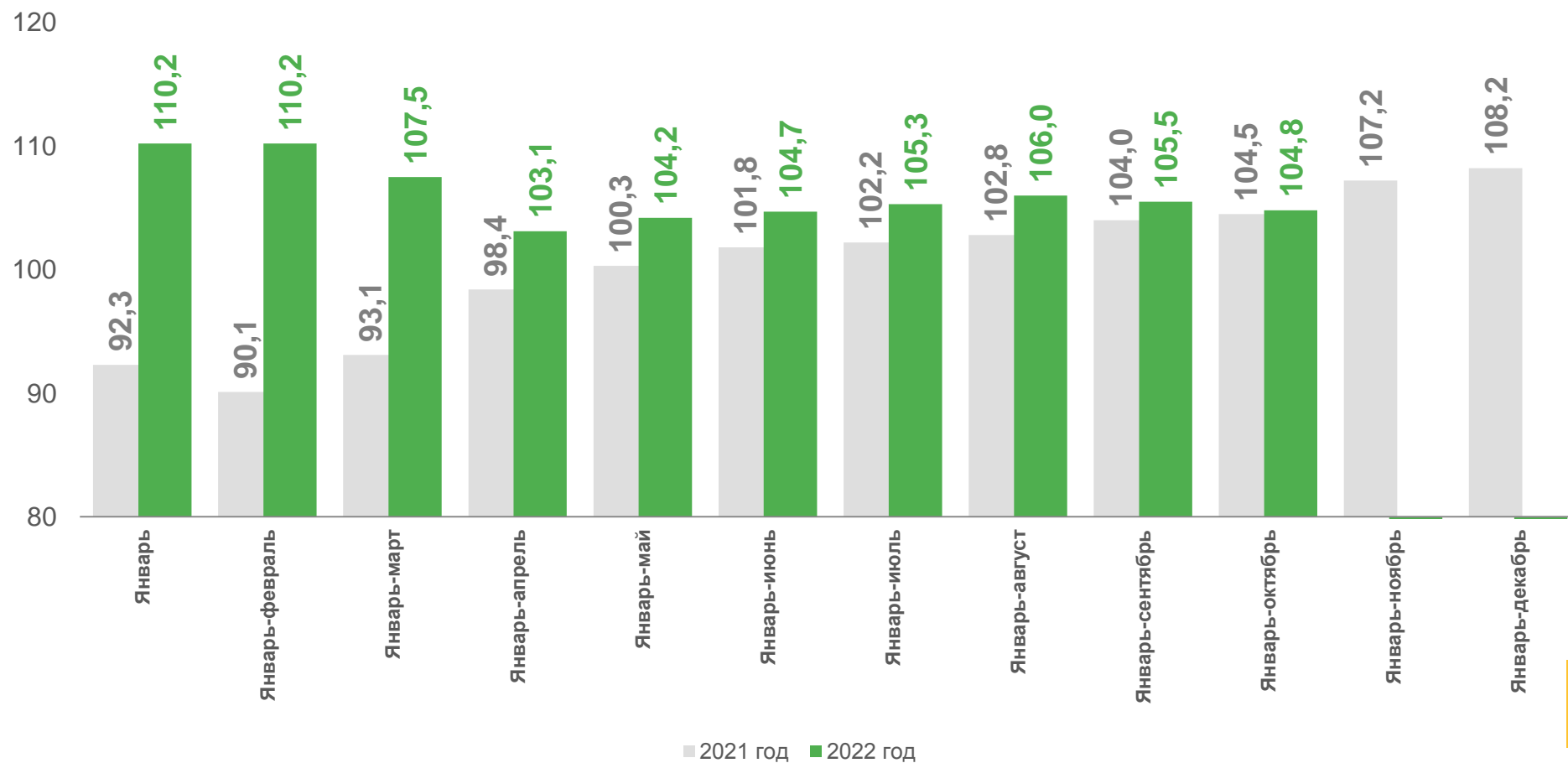


# ИНДЕКС ПРОМЫШЛЕННОГО ПРОИЗВОДСТВА

К СООТВЕТСТВУЮЩЕМУ ПЕРИОДУ ПРЕДЫДУЩЕГО ГОДА

**▲104,8%**

январь-октябрь 2022 года  
к январю-октябрю 2021 года





# ИНДЕКСЫ ПРОИЗВОДСТВА

К ПРЕДЫДУЩЕМУ МЕСЯЦУ, В ПРОЦЕНТАХ

Октябрь 2022 года  
к сентябрю 2022 года



ИПП

▲ 114,0



Добыча полезных ископаемых

▲ 104,6



Обрабатывающие производства

▲ 120,3



Обеспечение электрической энергией, газом и паром; кондиционирование воздуха

▲ 158,5



Водоснабжение; водоотведение, организация сбора и утилизации отходов, деятельность по ликвидации загрязнений

▲ 100,3







# ИНДЕКСЫ ПРОИЗВОДСТВА

К СООТВЕТСТВУЮЩЕМУ МЕСЯЦУ ПРЕДЫДУЩЕГО ГОДА, В ПРОЦЕНТАХ

Октябрь 2022 года  
к октябрю 2021 года



ИПП

▼ 99,5



Добыча полезных ископаемых

▼ 98,9



Обрабатывающие производства

▲ 100,6



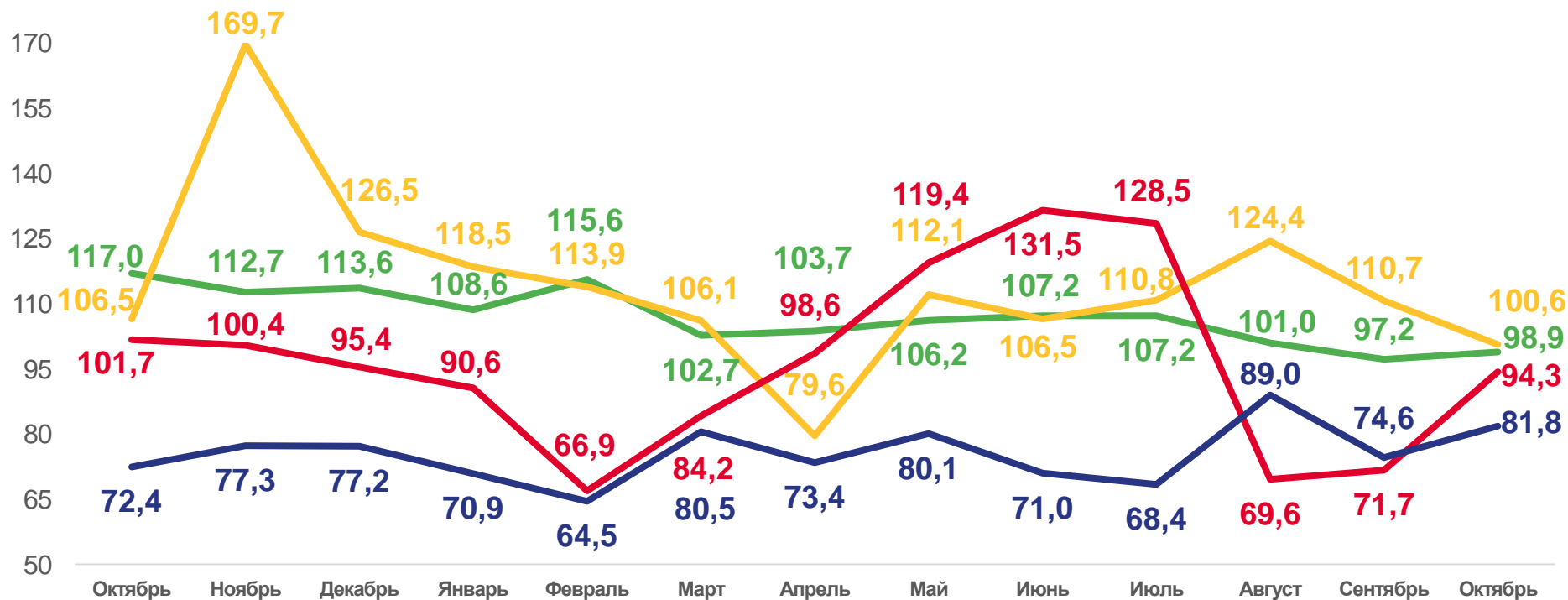
Обеспечение электрической энергией, газом и паром; кондиционирование воздуха

▼ 94,3



Водоснабжение; водоотведение, организация сбора и утилизации отходов, деятельность по ликвидации загрязнений

▼ 81,8



2021

2022



Обрабатывающие производства



Добыча полезных ископаемых



Обеспечение электрической энергией, газом и паром; кондиционирование воздуха



Водоснабжение; водоотведение, организация сбора и утилизации отходов, деятельность по ликвидации загрязнений







# ИНДЕКСЫ ПРОИЗВОДСТВА

К СООТВЕТСТВУЮЩЕМУ ПЕРИОДУ ПРЕДЫДУЩЕГО ГОДА, В ПРОЦЕНТАХ

Январь-октябрь 2022 года  
к январю-октябрю 2021 года



ИПП

▲ 104,8



Добыча полезных ископаемых

▲ 104,5



Обработывающие производства

▲ 107,2



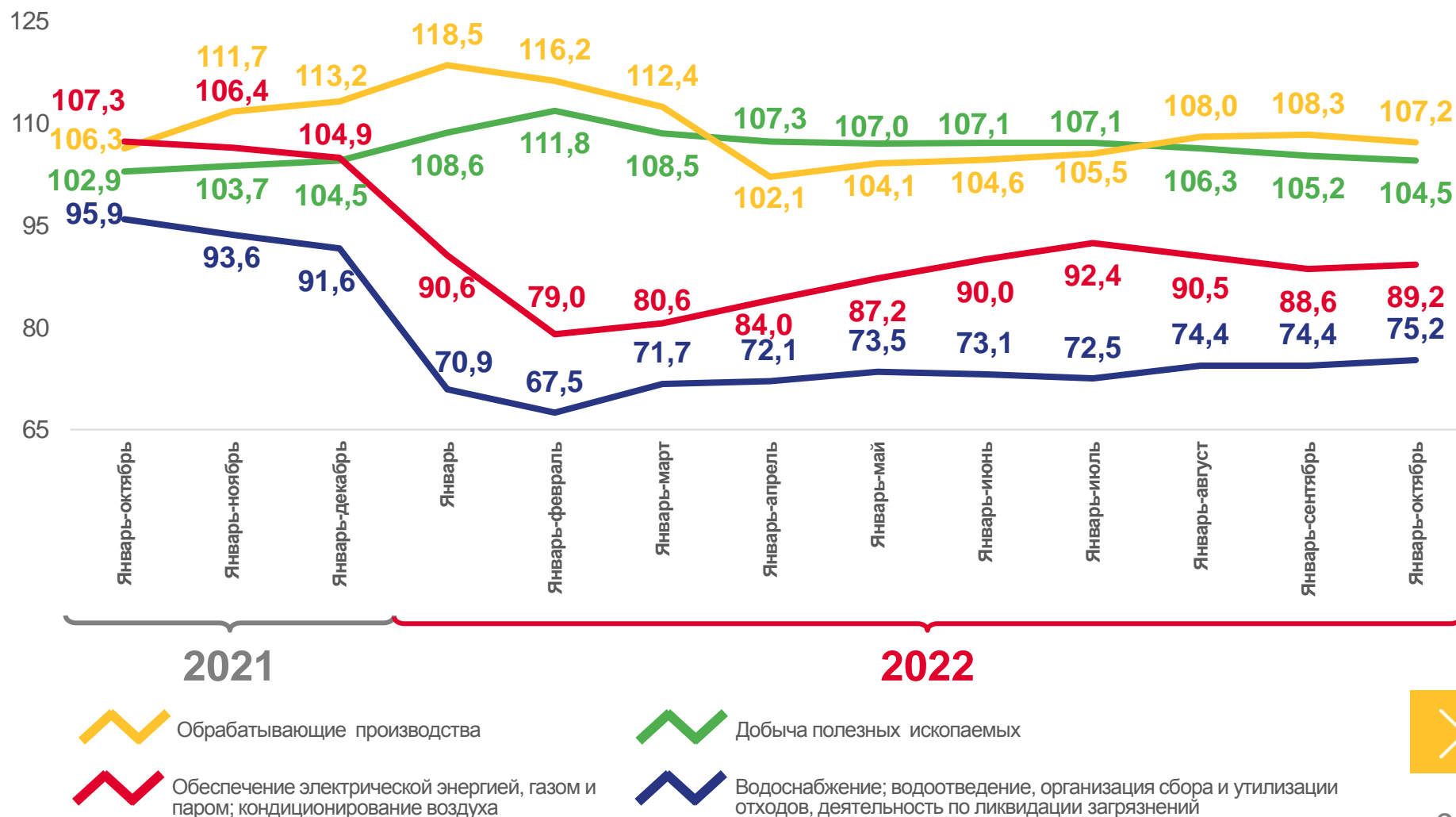
Обеспечение электрической энергией, газом  
и паром; кондиционирование воздуха

▼ 89,2



Водоснабжение; водоотведение,  
организация сбора и утилизации отходов,  
деятельность по ликвидации загрязнений

▼ 75,2





# ИНДЕКСЫ ПРОИЗВОДСТВА

ПО ОСНОВНЫМ ВИДАМ ОБРАБАТЫВАЮЩИХ ПРОИЗВОДСТВ



Производство металлургическое



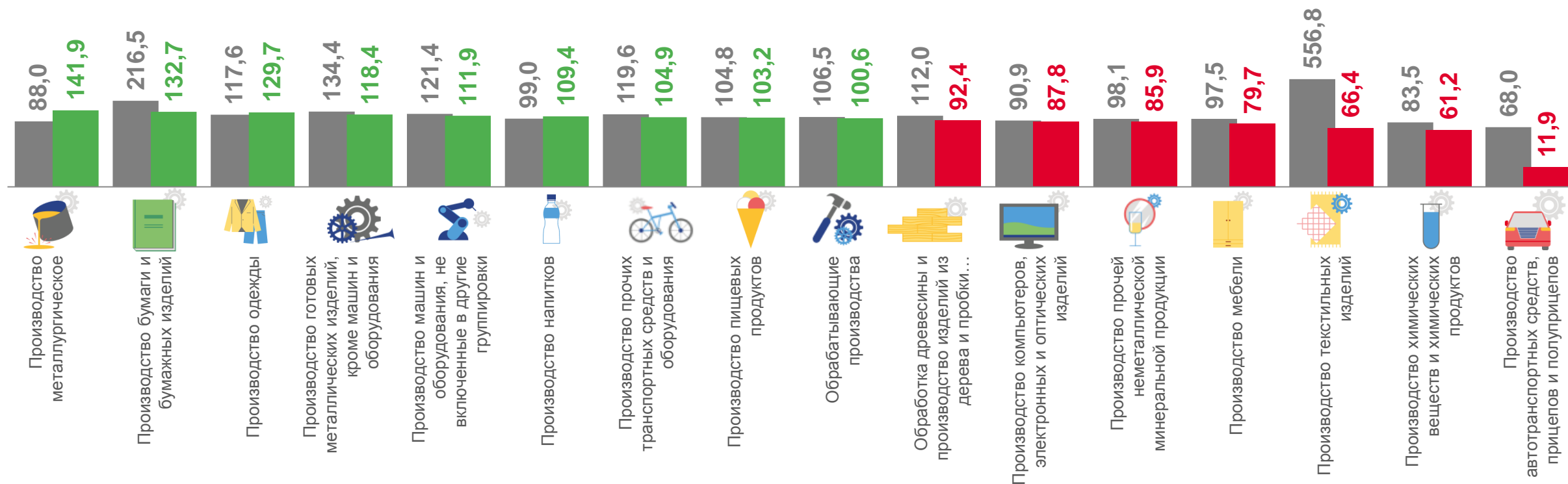
Производство бумаги и бумажных изделий



Производство химических веществ и химических продуктов



Производство автотранспортных средств, прицепов и полуприцепов



■ Октябрь 2021 года к октябрю 2020 года, в %

■ Октябрь 2022 года к октябрю 2021 года, в %



# ИНДЕКСЫ ПРОИЗВОДСТВА

ПО ОСНОВНЫМ ВИДАМ ОБРАБАТЫВАЮЩИХ ПРОИЗВОДСТВ

**244,8%**

Производство компьютеров, электронных и оптических изделий

**142,3%**

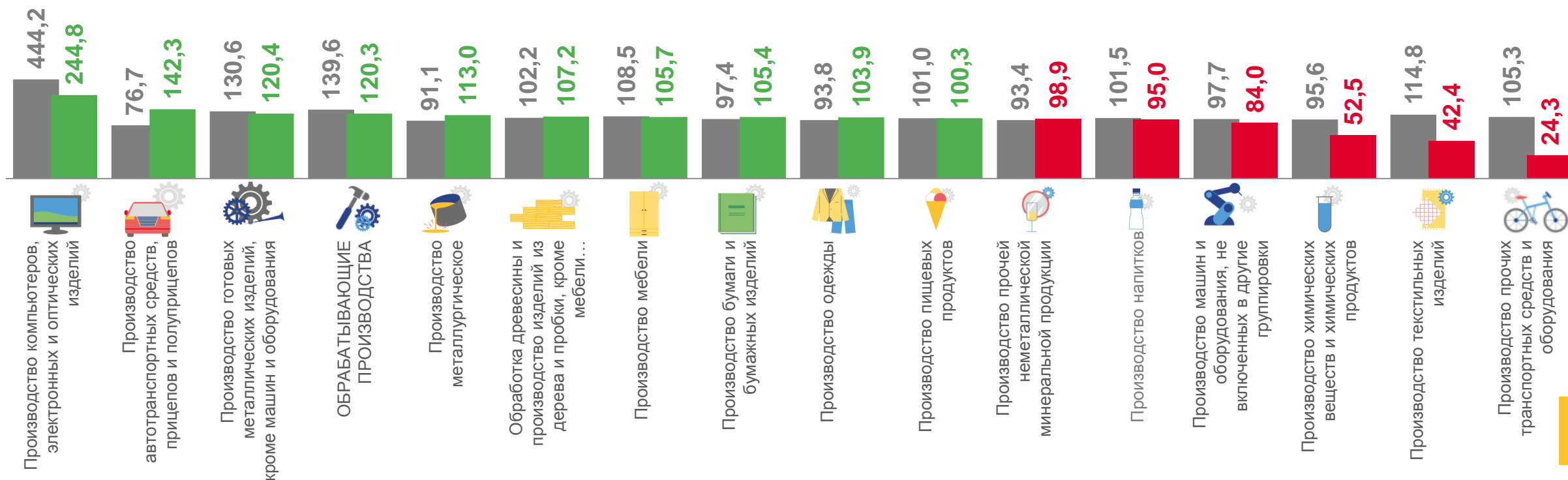
Производство автотранспортных средств, прицепов и полуприцепов

**42,4%**

Производство текстильных изделий

**24,3%**

Производство прочих транспортных средств и оборудования



■ Октябрь 2021 года к сентябрю 2021 года, в %

■ Октябрь 2022 года к сентябрю 2022 года, в %





# ИНДЕКСЫ ПРОИЗВОДСТВА

## ПО ОСНОВНЫМ ВИДАМ ОБРАБАТЫВАЮЩИХ ПРОИЗВОДСТВ




▲ **215,8%**

Производство прочих транспортных средств и оборудования



▲ **166,1%**

Производство бумаги и бумажных изделий



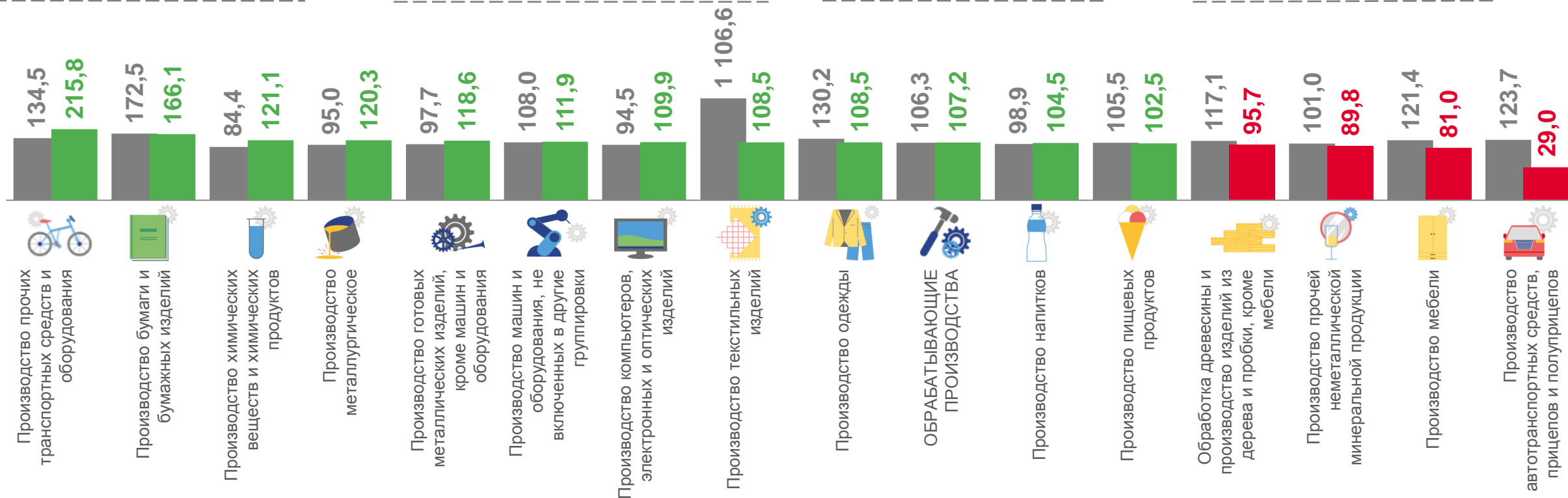
▼ **81,0%**

Производство мебели



▼ **29,0%**

Производство автотранспортных средств, прицепов и полуприцепов



■ Январь-октябрь 2021 года к январю-октябрю 2020 года, в %

■ Январь-октябрь 2022 года к январю-октябрю 2021 года, в %



# ПРОИЗВОДСТВО ВАЖНЕЙШИХ ВИДОВ ПРОДУКЦИИ

В ЯНВАРЕ-ОКТЯБРЕ 2022 ГОДА (К ЯНВАРЮ-ОКТЯБРЮ 2021 ГОДА, В ПРОЦЕНТАХ)



+4,2%

**8 478** тыс. тонн

Нефть



-0,2%

**44 594** тонн

Изделия хлебобулочные  
недлительного хранения



+20,3%

**36 786** тонн

Сыры и творог



+30,7%

**11 750** тонн

Масло сливочное



+3,7%

**162 253** тонн

Молоко



+18,6%

**1 640** тыс. штук

Трикотажные изделия



+2,4%

**74** млн усл. кирпичей

Кирпич керамический



+4,0%

**226** тыс. м<sup>3</sup>

Пиломатериалы



-1,0%

**53** тыс. штук

Стол� кухонные