



ТЕРРИТОРИАЛЬНЫЙ ОРГАН  
ФЕДЕРАЛЬНОЙ СЛУЖБЫ  
ГОСУДАРСТВЕННОЙ СТАТИСТИКИ  
ПО УДМУРТСКОЙ РЕСПУБЛИКЕ

# МАЛОЕ ПРЕДПРИНИМАТЕЛЬСТВО

январь – сентябрь 2024 года

18.12.2024

Без микропредприятий

# СОДЕРЖАНИЕ

Оборот малых предприятий	3
Оборот малых промышленных предприятий	4
Структура объёма отгруженных товаров собственного производства, выполненных работ и услуг собственными силами малых предприятий	5
Объём отгруженных товаров собственного производства, выполненных работ и услуг собственными силами малых промышленных предприятий	6
Структура продажи малыми предприятиями товаров несобственного производства	7
Продажа товаров несобственного производства малыми промышленными предприятиями	8
Численность работников малых предприятий без внешних совместителей	9
Численность работников малых предприятий обрабатывающих производств без внешних совместителей	10
Среднемесячная номинальная начисленная заработная плата работников малых предприятий	11
Среднемесячная номинальная начисленная заработная плата работников малых предприятий обрабатывающих производств	12

# ОБОРОТ МАЛЫХ ПРЕДПРИЯТИЙ

январь – сентябрь 2024 года

УДМУРТСТАТ

Отгружено товаров собственного производства, выполнено работ и услуг собственными силами

**159,0** млрд рублей

Продано товаров несобственного производства

**100,3** млрд рублей

Структура оборота малых предприятий по видам экономической деятельности, %



# ОБОРОТ МАЛЫХ ПРОМЫШЛЕННЫХ ПРЕДПРИЯТИЙ

январь – сентябрь 2024 года

УДМУРТСТАТ

Отгружено товаров собственного производства, выполнено работ и услуг собственными силами

**86,5** млрд рублей

Продано товаров несобственного производства

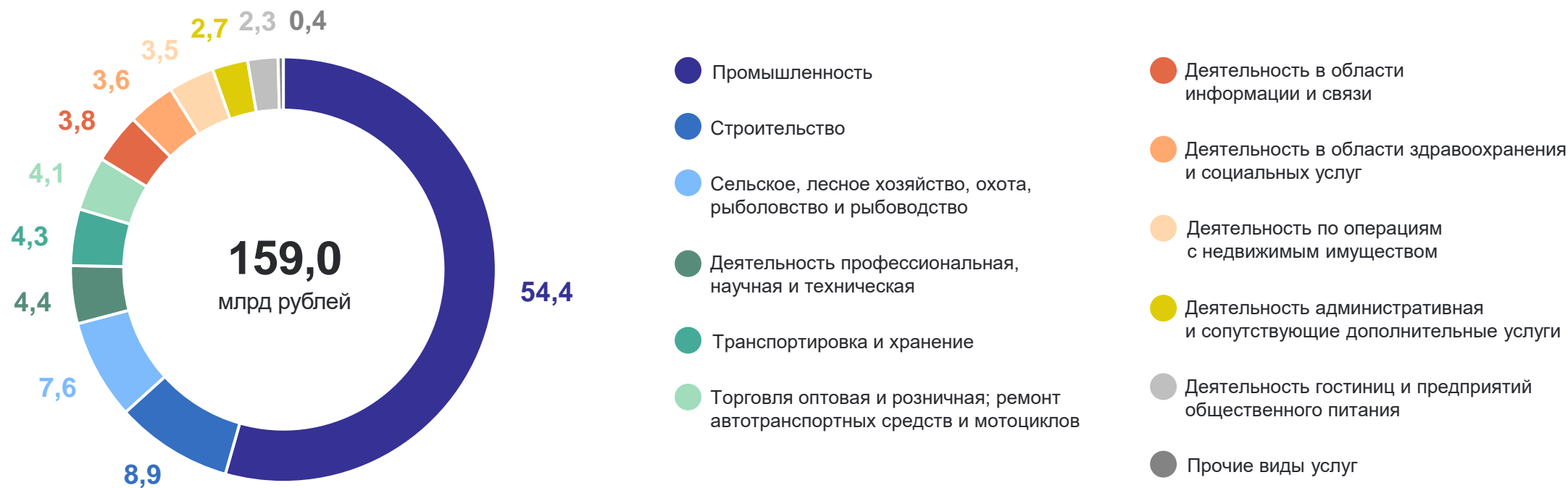
**9,1** млрд рублей

Структура оборота малых промышленных предприятий,  
по видам экономической деятельности, %



# СТРУКТУРА ОБЪЁМА ОТГРУЖЕННЫХ ТОВАРОВ СОБСТВЕННОГО ПРОИЗВОДСТВА, ВЫПОЛНЕННЫХ РАБОТ И УСЛУГ СОБСТВЕННЫМИ СИЛАМИ МАЛЫХ ПРЕДПРИЯТИЙ

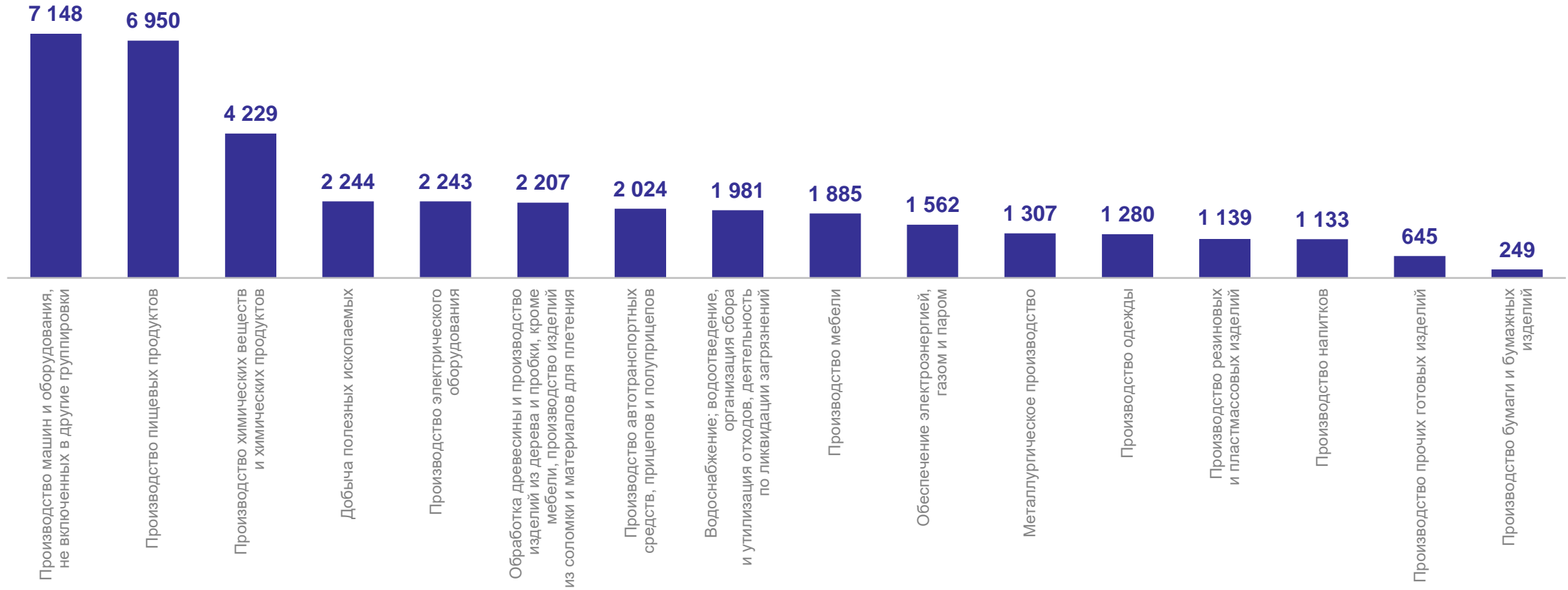
январь – сентябрь 2024 года, по видам экономической деятельности, %



# ОБЪЁМ ОТГРУЖЕННЫХ ТОВАРОВ СОБСТВЕННОГО ПРОИЗВОДСТВА, ВЫПОЛНЕННЫХ РАБОТ И УСЛУГ СОБСТВЕННЫМИ СИЛАМИ МАЛЫХ ПРОМЫШЛЕННЫХ ПРЕДПРИЯТИЙ

январь – сентябрь 2024 года, по видам экономической деятельности, млн рублей

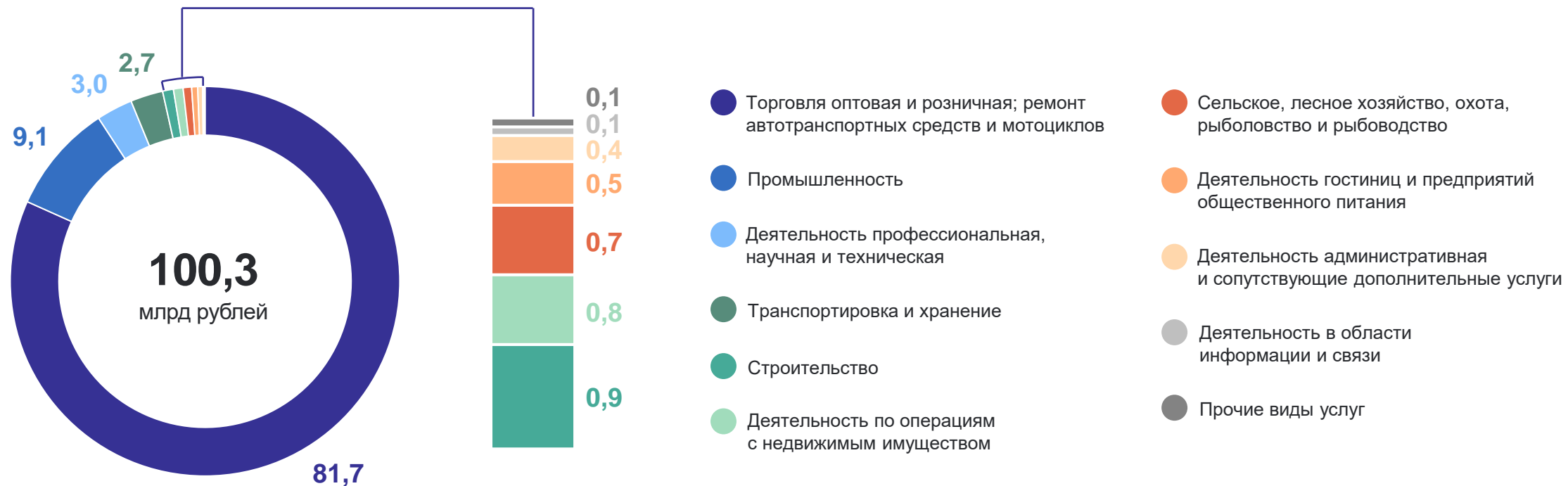
УДМУРТСТАТ



# СТРУКТУРА ПРОДАЖИ МАЛЫМИ ПРЕДПРИЯТИЯМИ ТОВАРОВ НЕСОБСТВЕННОГО ПРОИЗВОДСТВА

УДМУРТСТАТ

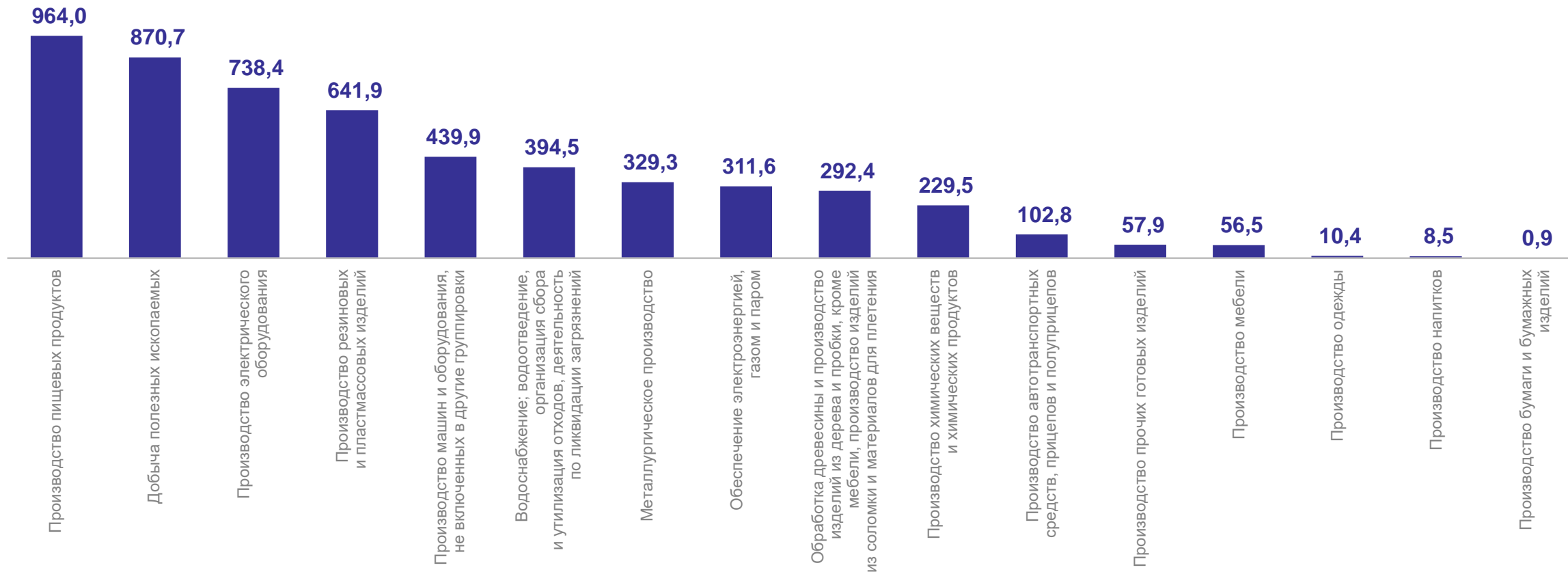
январь – сентябрь 2024 года, по видам экономической деятельности, %



# ПРОДАЖА ТОВАРОВ НЕ СОБСТВЕННОГО ПРОИЗВОДСТВА МАЛЫМИ ПРОМЫШЛЕННЫМИ ПРЕДПРИЯТИЯМИ

УДМУРТСТАТ

январь – сентябрь 2024 года, по видам экономической деятельности, млн рублей

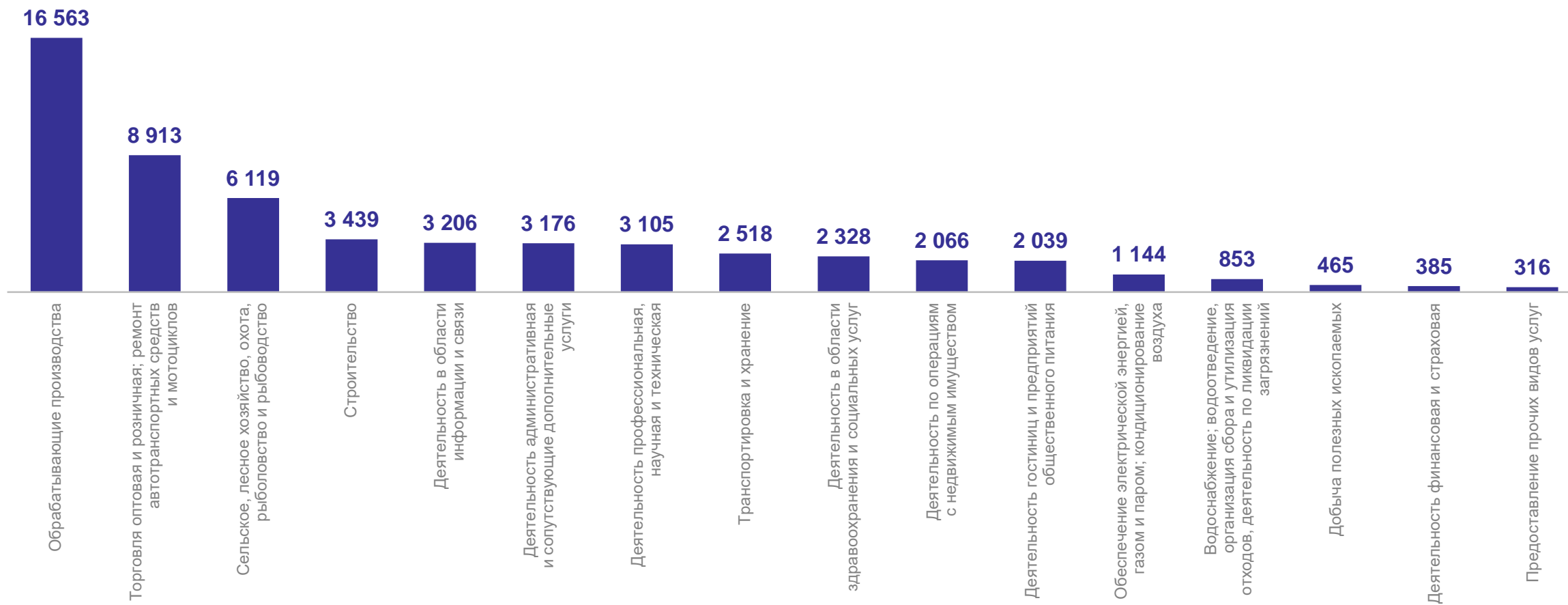




# ЧИСЛЕННОСТЬ РАБОТНИКОВ МАЛЫХ ПРЕДПРИЯТИЙ

январь – сентябрь 2024 года, без внешних совместителей,  
по видам экономической деятельности, человек

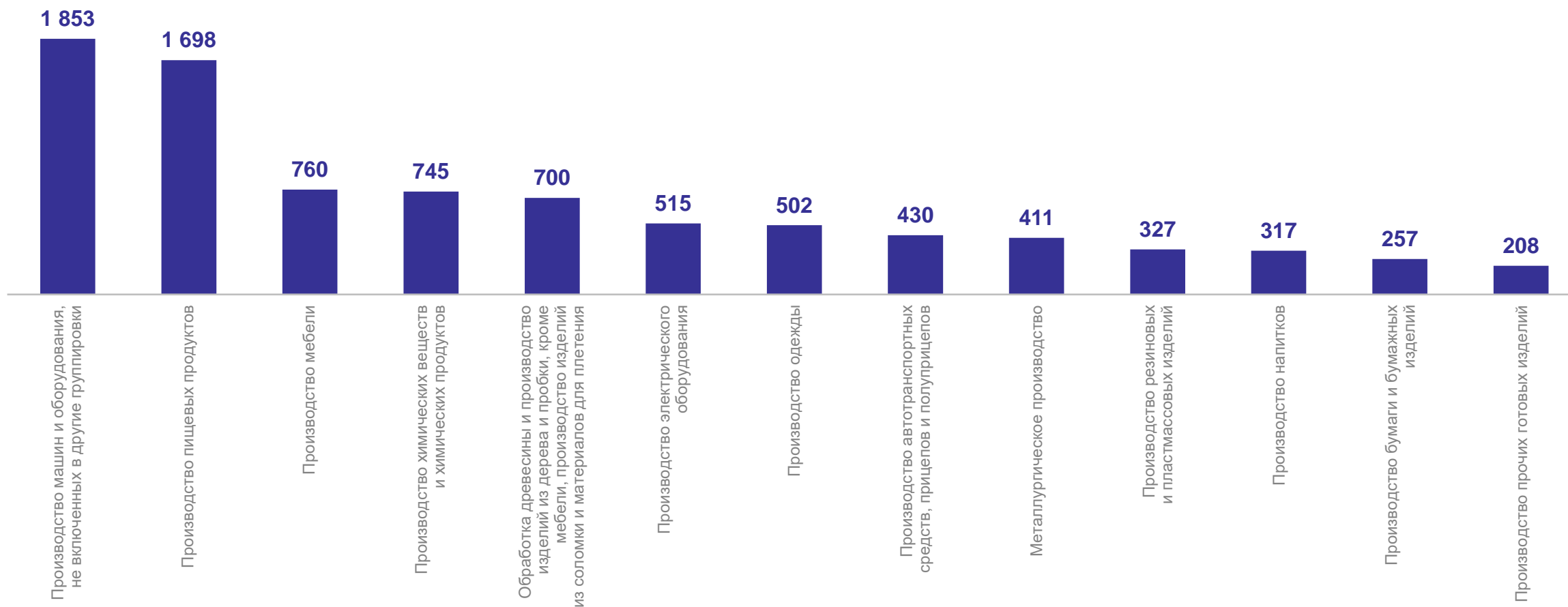
УДМУРТСТАТ



# ЧИСЛЕННОСТЬ РАБОТНИКОВ МАЛЫХ ПРЕДПРИЯТИЙ ОБРАБАТЫВАЮЩИХ ПРОИЗВОДСТВ

январь – сентябрь 2024 года, без внешних совместителей,  
по видам экономической деятельности, человек

УДМУРТСТАТ



# СРЕДНЕМЕСЯЧНАЯ НОМИНАЛЬНАЯ НАЧИСЛЕННАЯ ЗАРАБОТНАЯ ПЛАТА РАБОТНИКОВ МАЛЫХ ПРЕДПРИЯТИЙ

январь – сентябрь 2024 года, по видам экономической деятельности, рублей

УДМУРТСТАТ



# СРЕДНЕМЕСЯЧНАЯ НОМИНАЛЬНАЯ НАЧИСЛЕННАЯ ЗАРАБОТНАЯ ПЛАТА РАБОТНИКОВ МАЛЫХ ПРЕДПРИЯТИЙ ОБРАБАТЫВАЮЩИХ ПРОИЗВОДСТВ

январь – сентябрь 2024 года, по видам экономической деятельности, рублей

УДМУРТСТАТ

