



ТЕРРИТОРИАЛЬНЫЙ ОРГАН
ФЕДЕРАЛЬНОЙ СЛУЖБЫ
ГОСУДАРСТВЕННОЙ СТАТИСТИКИ
ПО УДМУРТСКОЙ РЕСПУБЛИКЕ

Малое предпринимательство в Удмуртской Республике



за январь-декабрь 2022 года



ФЕДЕРАЛЬНАЯ СЛУЖБА
ГОСУДАРСТВЕННОЙ СТАТИСТИКИ

Малое предпринимательство

в Удмуртской Республике

за январь-декабрь 2022 года

- 01 ОБОРОТ МАЛЫХ ПРЕДПРИЯТИЙ
- 02 ОБОРОТ МАЛЫХ ПРОМЫШЛЕННЫХ ПРЕДПРИЯТИЙ
- 03 СТРУКТУРА ОБЪЁМА ОТГРУЖЕННЫХ ТОВАРОВ
СОБСТВЕННОГО ПРОИЗВОДСТВА, ВЫПОЛНЕННЫХ РАБОТ И
УСЛУГ СОБСТВЕННЫМИ СИЛАМИ МАЛЫХ ПРЕДПРИЯТИЙ
- 03 ОБЪЁМ ОТГРУЖЕННЫХ ТОВАРОВ СОБСТВЕННОГО
ПРОИЗВОДСТВА, ВЫПОЛНЕННЫХ РАБОТ И УСЛУГ
СОБСТВЕННЫМИ СИЛАМИ МАЛЫХ ПРЕДПРИЯТИЙ
- 04 СТРУКТУРА ПРОДАЖИ ТОВАРОВ НЕСОБСТВЕННОГО
ПРОИЗВОДСТВА МАЛЫХ ПРЕДПРИЯТИЙ
- 05 ПРОДАЖА ТОВАРОВ НЕСОБСТВЕННОГО ПРОИЗВОДСТВА
МАЛЫХ ПРОМЫШЛЕННЫХ ПРЕДПРИЯТИЙ
- 06 ЧИСЛЕННОСТЬ РАБОТНИКОВ МАЛЫХ ПРЕДПРИЯТИЙ
БЕЗ ВНЕШНИХ СОВМЕСТИТЕЛЕЙ
- 07 ЧИСЛЕННОСТЬ РАБОТНИКОВ МАЛЫХ ПРОМЫШЛЕННЫХ
ПРЕДПРИЯТИЙ
БЕЗ ВНЕШНИХ СОВМЕСТИТЕЛЕЙ
- 08 СРЕДНЕМЕСЯЧНАЯ ЗАРАБОТНАЯ ПЛАТА РАБОТНИКОВ МАЛЫХ
ПРЕДПРИЯТИЙ
- 09 СРЕДНЕМЕСЯЧНАЯ ЗАРАБОТНАЯ ПЛАТА РАБОТНИКОВ
МАЛЫХ ПРОМЫШЛЕННЫХ ПРЕДПРИЯТИЙ





ОБОРОТ МАЛЫХ ПРЕДПРИЯТИЙ



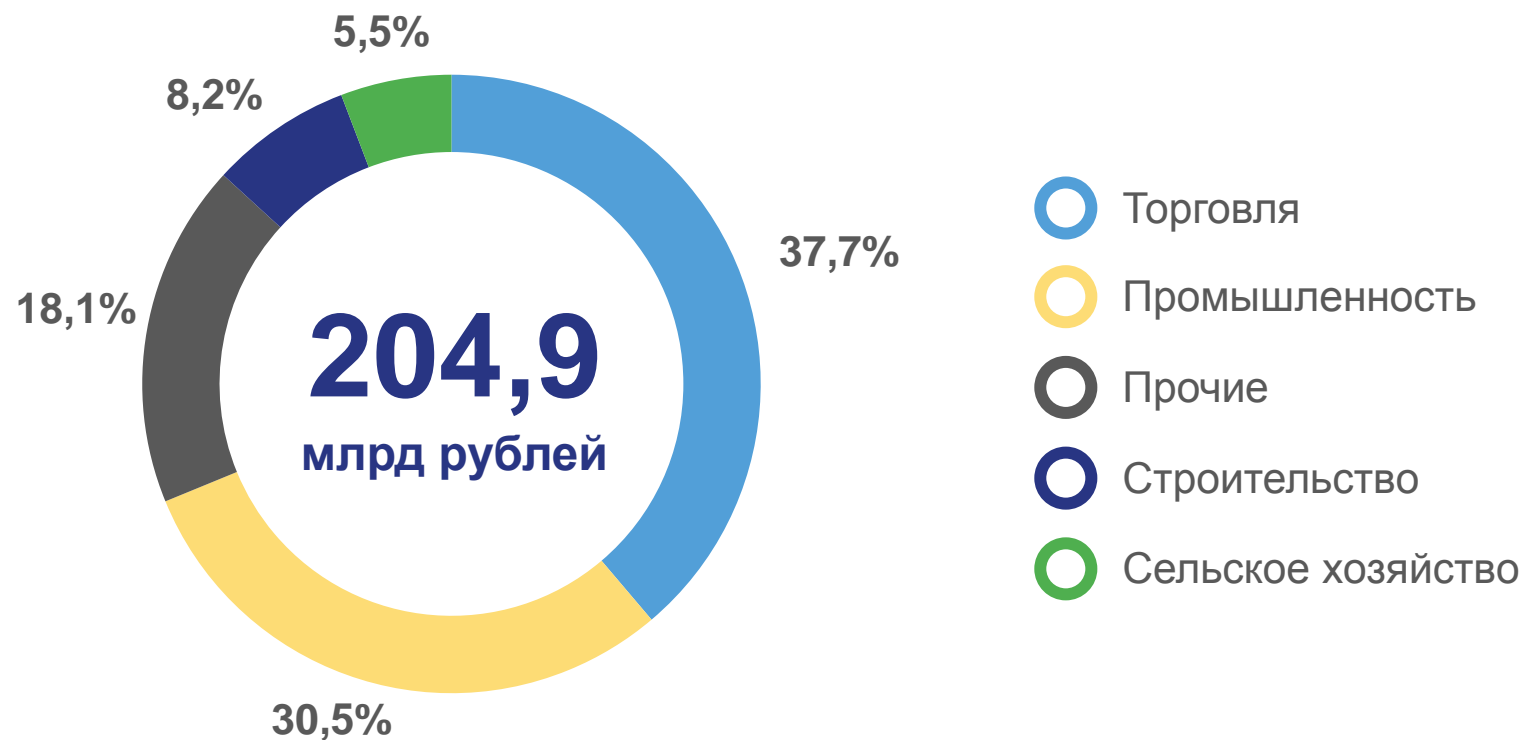
125,4 млрд руб.

объем отгруженной продукции
(работ, услуг)



79,5 млрд руб.

продажа товаров
несобственного производства





ОБОРОТ МАЛЫХ ПРОМЫШЛЕННЫХ ПРЕДПРИЯТИЙ



56,0 млрд руб.

объём отгруженной продукции
(работ, услуг)



6,4 млрд руб.

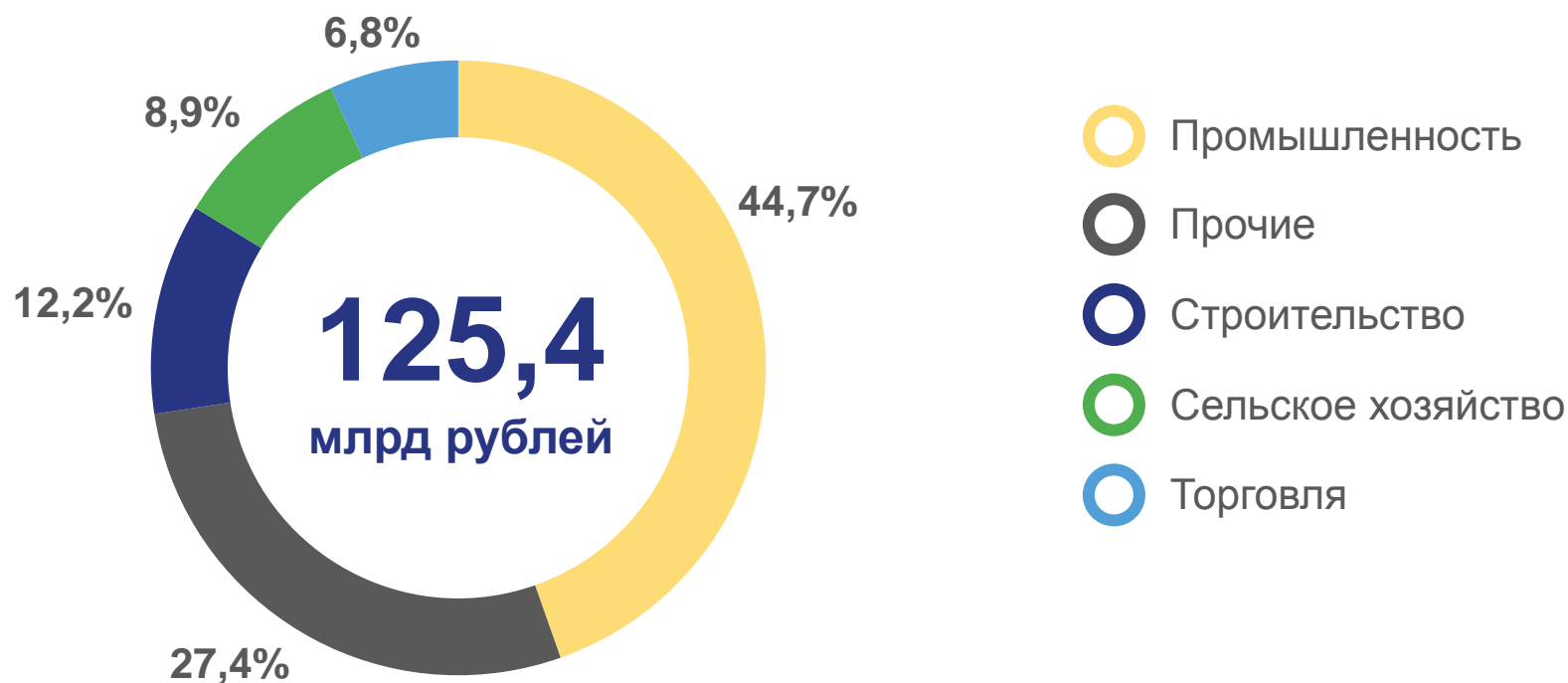
продажа товаров
несобственного производства



- Обработывающие производства
- Обеспечение электроэнергией, газом и паром
- Водоснабжение
- Добыча полезных ископаемых



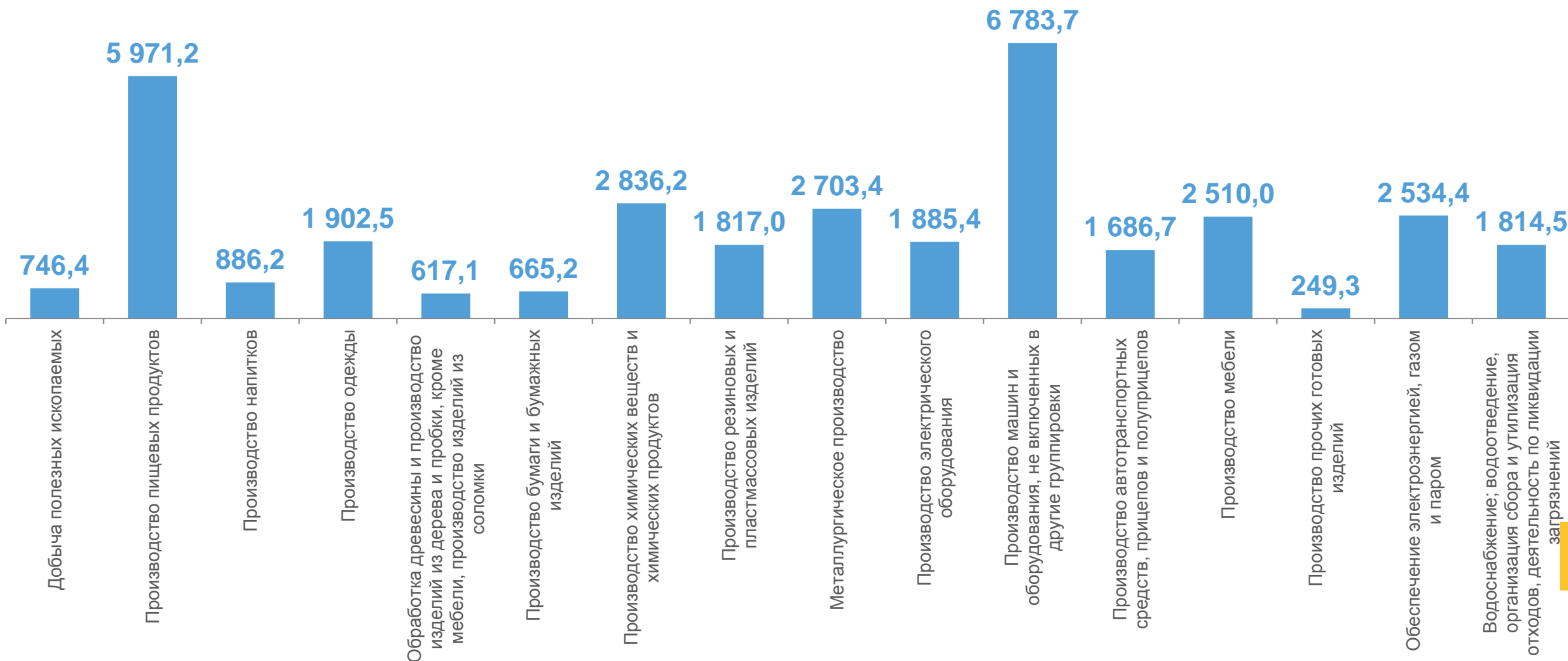
СТРУКТУРА ОБЪЁМА ОТГРУЖЕННЫХ ТОВАРОВ СОБСТВЕННОГО ПРОИЗВОДСТВА, ВЫПОЛНЕННЫХ РАБОТ И УСЛУГ СОБСТВЕННЫМИ СИЛАМИ МАЛЫХ ПРЕДПРИЯТИЙ В ПРОЦЕНТАХ





ОБЪЁМ ОТГРУЖЕННЫХ ТОВАРОВ СОБСТВЕННОГО ПРОИЗВОДСТВА, ВЫПОЛНЕННЫХ РАБОТ И УСЛУГ СОБСТВЕННЫМИ СИЛАМИ МАЛЫХ ПРЕДПРИЯТИЙ

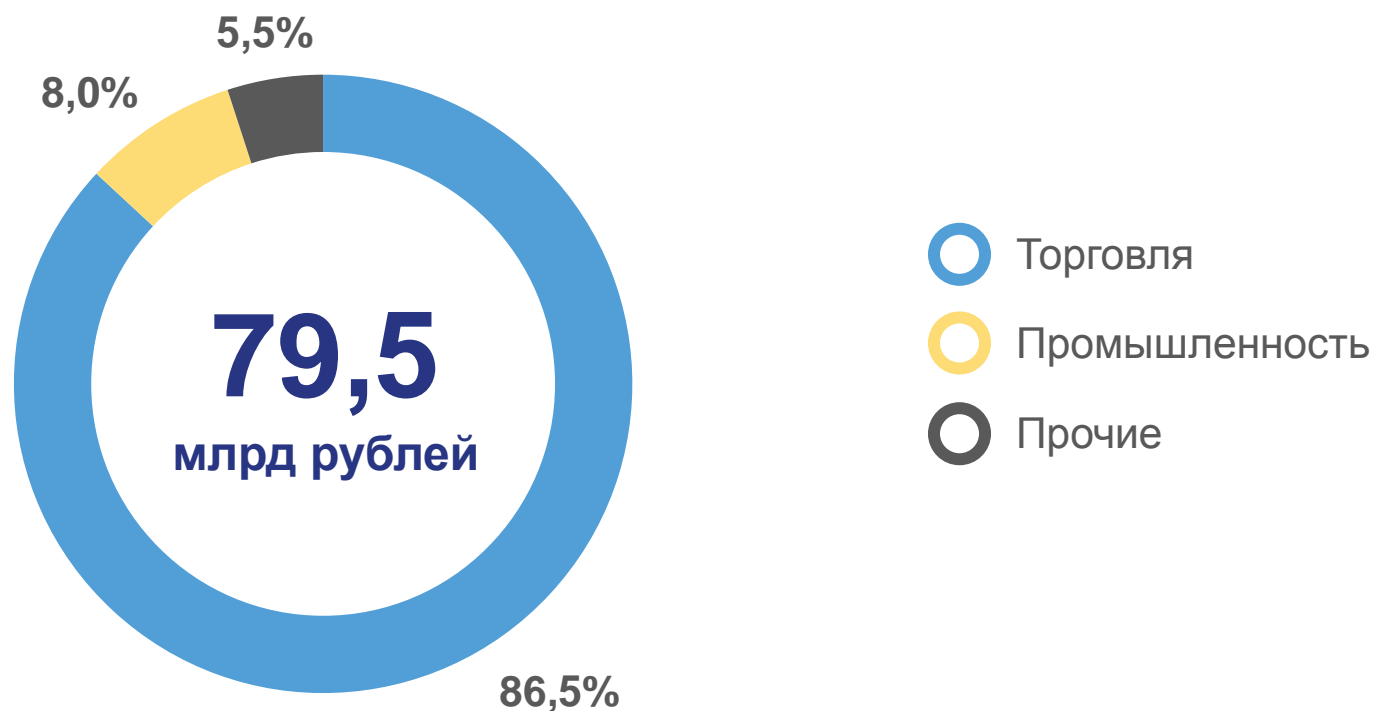
МЛН РУБЛЕЙ





СТРУКТУРА ПРОДАЖИ ТОВАРОВ НЕСОБСТВЕННОГО ПРОИЗВОДСТВА МАЛЫХ ПРЕДПРИЯТИЙ

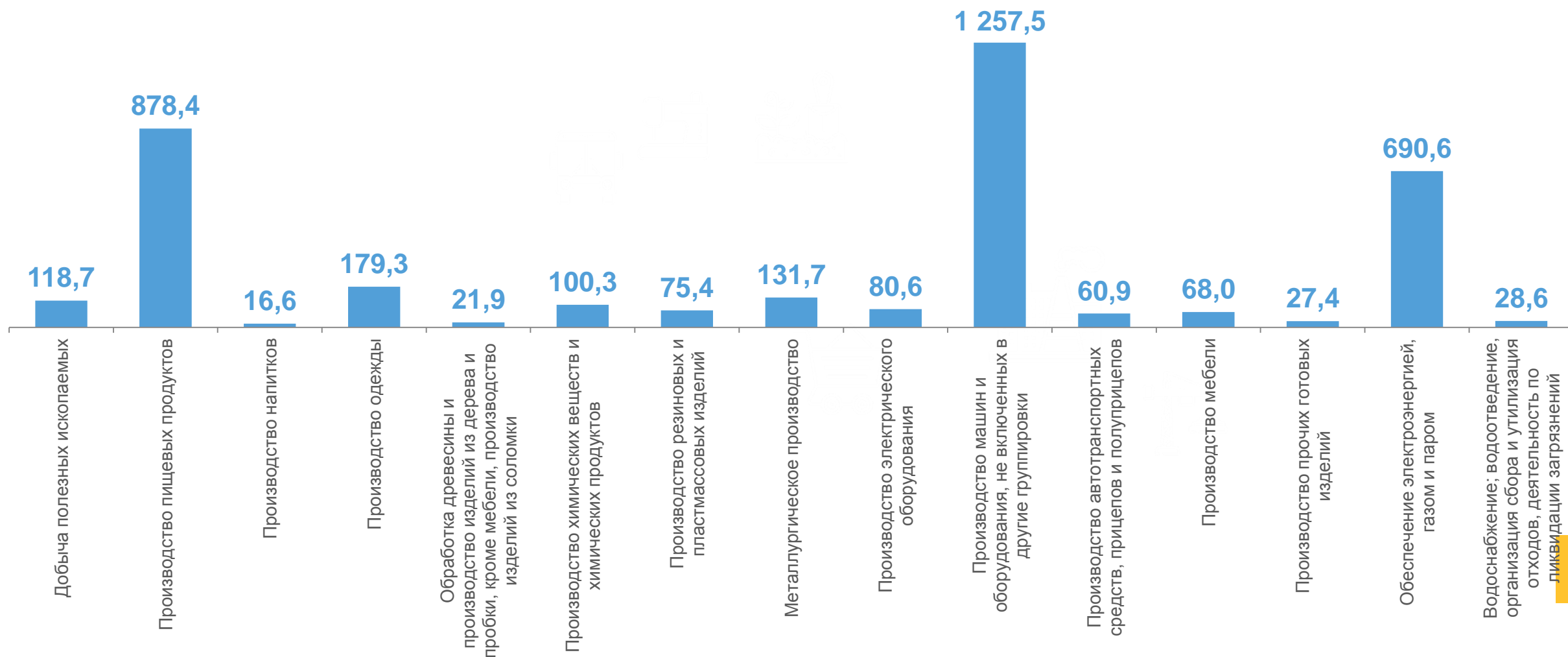
В ПРОЦЕНТАХ





ПРОДАЖА ТОВАРОВ НЕСОБСТВЕННОГО ПРОИЗВОДСТВА МАЛЫХ ПРОМЫШЛЕННЫХ ПРЕДПРИЯТИЙ

МЛН РУБЛЕЙ





ЧИСЛЕННОСТЬ РАБОТНИКОВ МАЛЫХ ПРЕДПРИЯТИЙ

БЕЗ ВНЕШНИХ СОВМЕСТИТЕЛЕЙ, ЧЕЛОВЕК





ЧИСЛЕННОСТЬ РАБОТНИКОВ МАЛЫХ ПРОМЫШЛЕННЫХ ПРЕДПРИЯТИЙ

БЕЗ ВНЕШНИХ СОВМЕСТИТЕЛЕЙ, ЧЕЛОВЕК





СРЕДНЕМЕСЯЧНАЯ ЗАРАБОТНАЯ ПЛАТА РАБОТНИКОВ МАЛЫХ ПРЕДПРИЯТИЙ

РУБЛЕЙ





СРЕДНЕМЕСЯЧНАЯ ЗАРАБОТНАЯ ПЛАТА РАБОТНИКОВ МАЛЫХ ПРОМЫШЛЕННЫХ ПРЕДПРИЯТИЙ

РУБЛЕЙ

