



ТЕРРИТОРИАЛЬНЫЙ ОРГАН
ФЕДЕРАЛЬНОЙ СЛУЖБЫ
ГОСУДАРСТВЕННОЙ СТАТИСТИКИ
ПО УДМУРТСКОЙ РЕСПУБЛИКЕ

ИТОГИ СТРОИТЕЛЬНОЙ ДЕЯТЕЛЬНОСТИ

январь – март 2024 г.

07.05.2024

По данным оперативной статистики

СОДЕРЖАНИЕ

Объём работ по виду деятельности «Строительство»	3
Ввод в действие жилых домов	4
Темпы роста (снижения) объёмов жилищного строительства	5
Индивидуальное жилищное строительство	6
Ввод в действие индивидуальных жилых домов	7
Ввод в действие жилых домов по регионам ПФО	8
Темпы роста (снижения) объёмов жилищного строительства по регионам ПФО	9
Жилищное строительство в городской и сельской местности	10
Распределение введённых жилых домов по материалам стен	11
Распределение введённых жилых домов по этажности	12
Количество построенных квартир	13
Ввод в действие зданий и сооружений	14

ОБЪЁМ РАБОТ ПО ВИДУ ДЕЯТЕЛЬНОСТИ «СТРОИТЕЛЬСТВО»

УДМУРТСТАТ

январь – март 2024 г.

Нарастающим итогом с начала года в % к соответствующему периоду предыдущего года*

 **10 971** млн рублей

в 2,0 р.
к январю – марту 2023 г.



*По полному кругу организаций (предварительные данные) с учётом досчёта на малые предприятия и неформальную деятельность.

ВВОД В ДЕЙСТВИЕ ЖИЛЫХ ДОМОВ

кв. метров общей площади жилых помещений

УДМУРТСТАТ

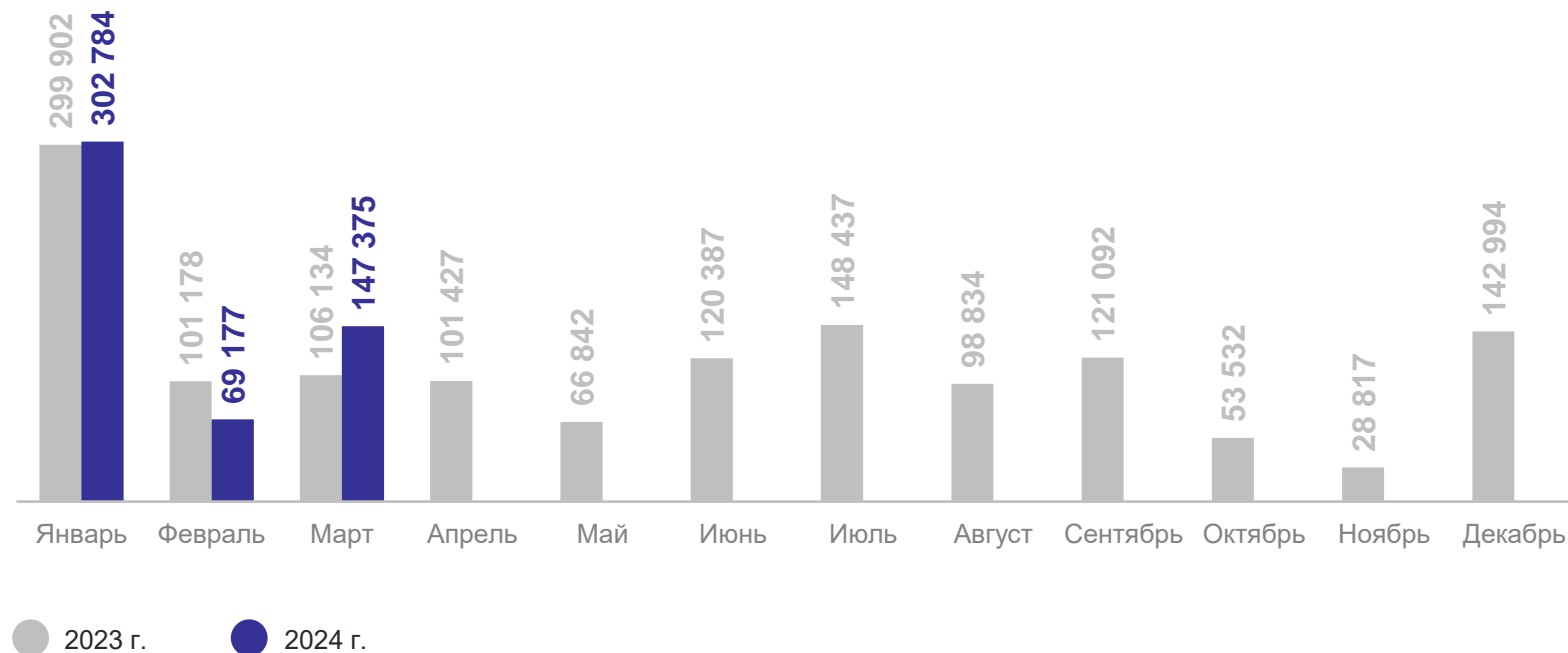
январь – март 2024 г.

Сдано в эксплуатацию

519,3 тыс. кв. метров

к январю – марту 2023 г.

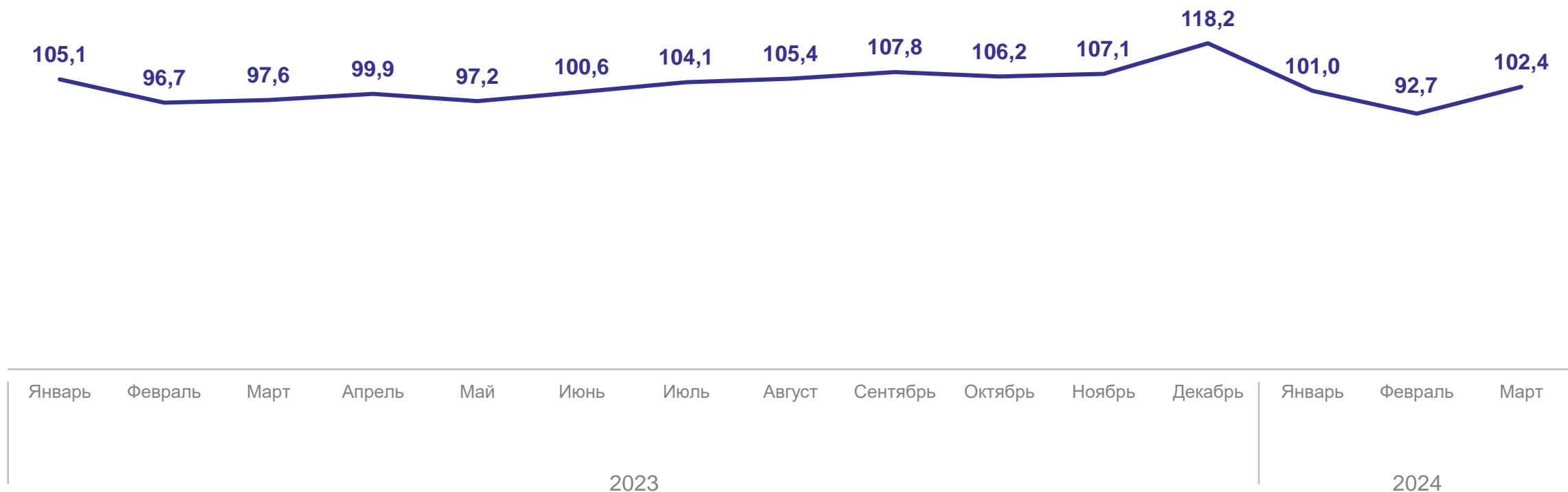
102,4%



ТЕМПЫ РОСТА (СНИЖЕНИЯ) ОБЪЁМОВ ЖИЛИЩНОГО СТРОИТЕЛЬСТВА

УДМУРТСТАТ

нарастающим итогом с начала года в % к соответствующему периоду предыдущего года



январь – март 2024 г.

Введено общей площади жилых помещений

247,4 тыс. кв. метров

к январю – марту 2023 г.

93,4%

Построено

2 319 домов



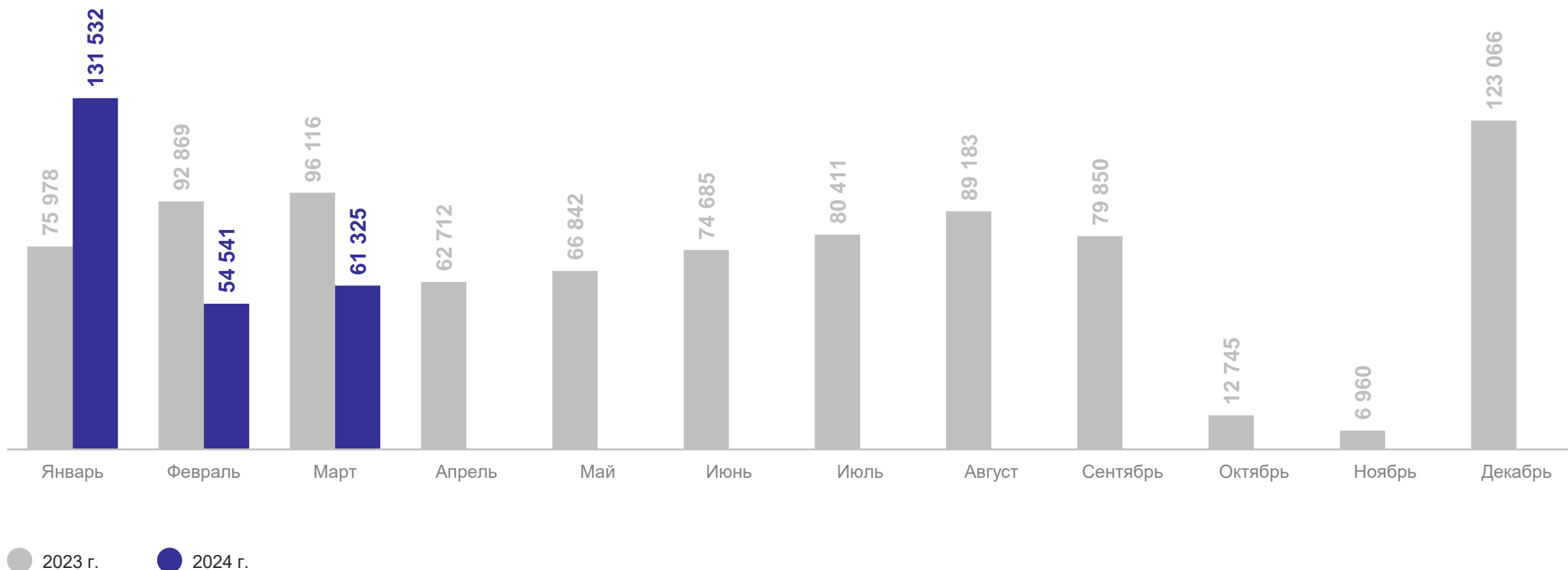
● Сельская местность

● Городская местность

ВВОД В ДЕЙСТВИЕ ИНДИВИДУАЛЬНЫХ ЖИЛЫХ ДОМОВ

кв. м общей площади

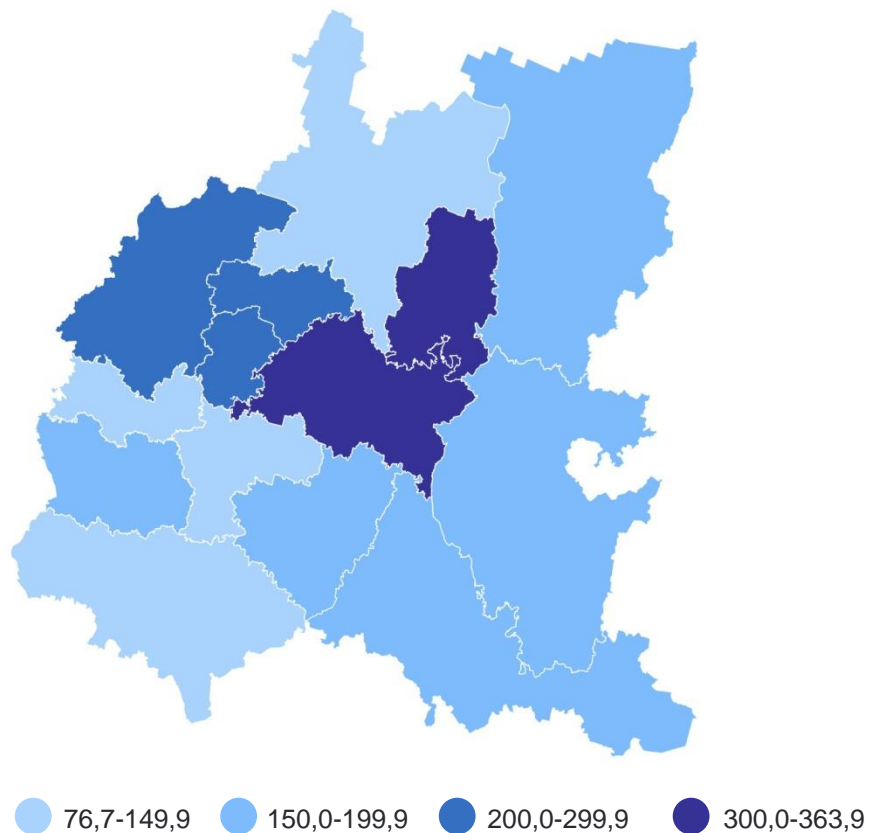
УДМУРТСТАТ



ВВОД В ДЕЙСТВИЕ ЖИЛЫХ ДОМОВ ПО РЕГИОНАМ ПФО

на 1 000 чел. населения, январь – март 2024 г., тыс. кв. м общей площади

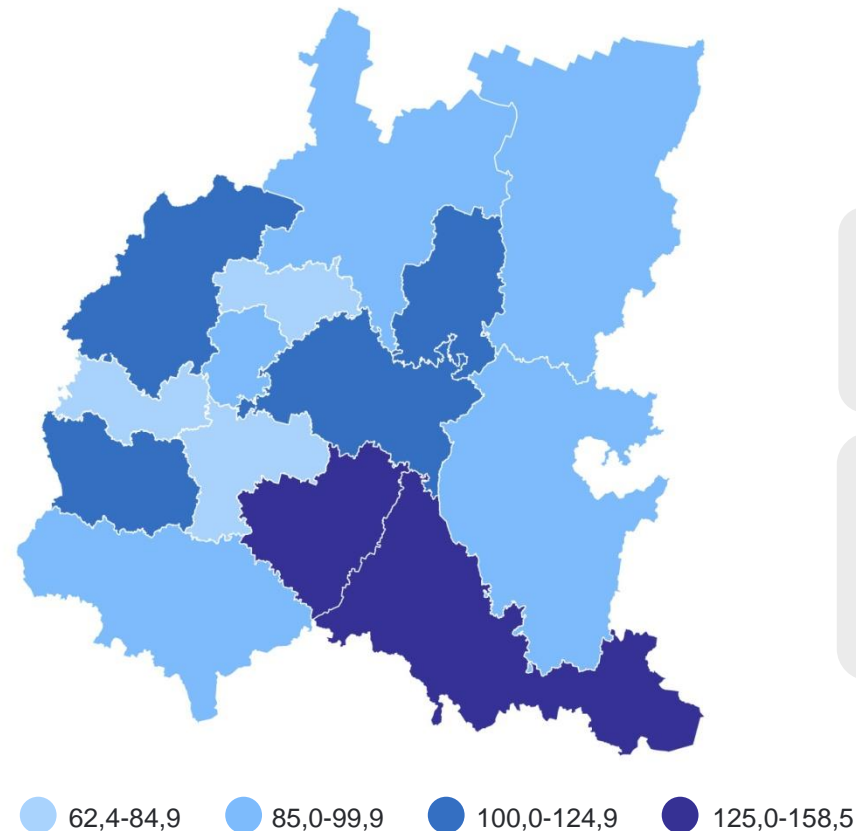
УДМУРТСТАТ



ТЕМПЫ РОСТА (СНИЖЕНИЯ) ОБЪЁМОВ ЖИЛИЩНОГО СТРОИТЕЛЬСТВА ПО РЕГИОНАМ ПФО

январь – март 2024 г., в % к соответствующему периоду 2023 года

УДМУРТСТАТ



101,5%

Российская Федерация

105,6%

Приволжский
федеральный округ

ЖИЛИЩНОЕ СТРОИТЕЛЬСТВО

в городской и сельской местности

УДМУРТСТАТ

январь – март 2024 г.

Городская местность



311,0 тыс. кв. метров

124,2%

к январю – марту 2023 г.

Сельская местность

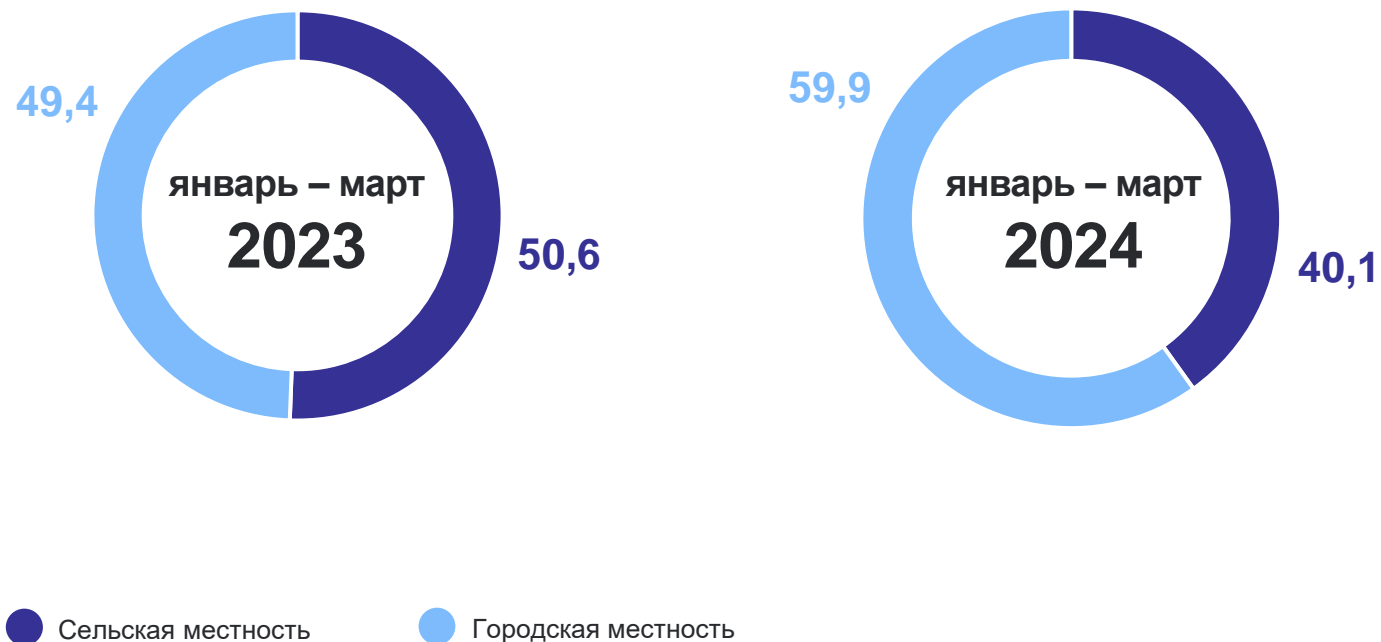


208,3 тыс. кв. метров

81,1%

к январю – марту 2023 г.

Распределение площади введенных жилых домов в городской и сельской местности, %

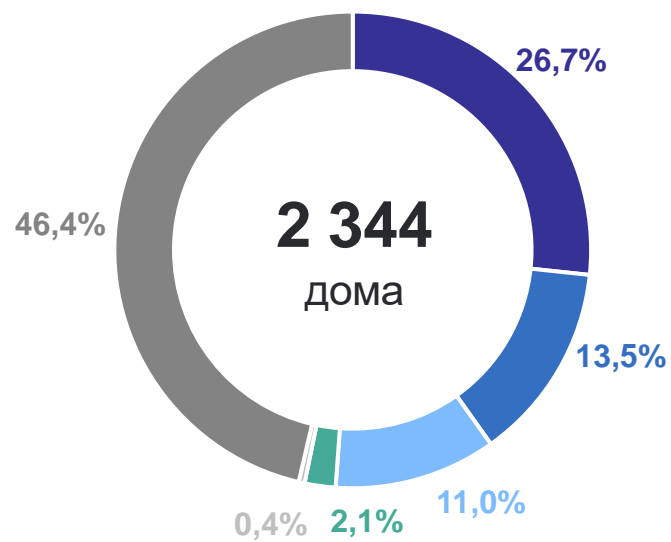


РАСПРЕДЕЛЕНИЕ ВВЕДЁННЫХ ЖИЛЫХ ДОМОВ

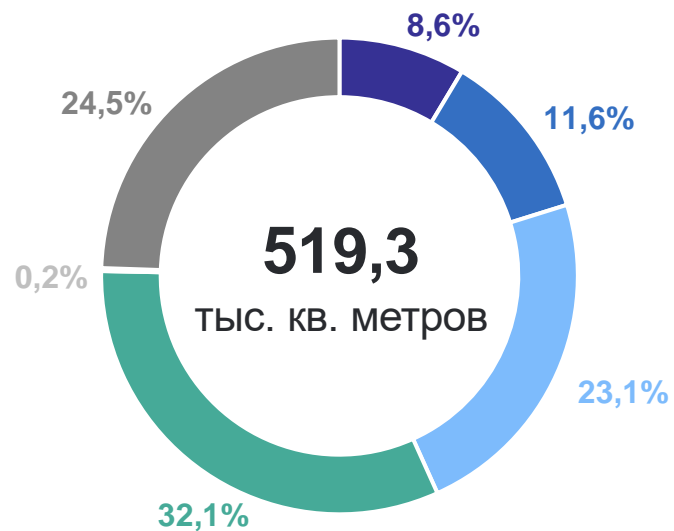
по материалам стен (включая дома, построенные населением), январь – март 2024 г.

УДМУРТСТАТ

Количество жилых домов



Общая площадь жилых помещений



- Дерево
- Блоки
- Кирпич
- Монолит
- Панели
- Другой материал

РАСПРЕДЕЛЕНИЕ ВВЕДЁННЫХ ЖИЛЫХ ДОМОВ по этажности (включая дома, построенные населением), единиц

УДМУРТСТАТ

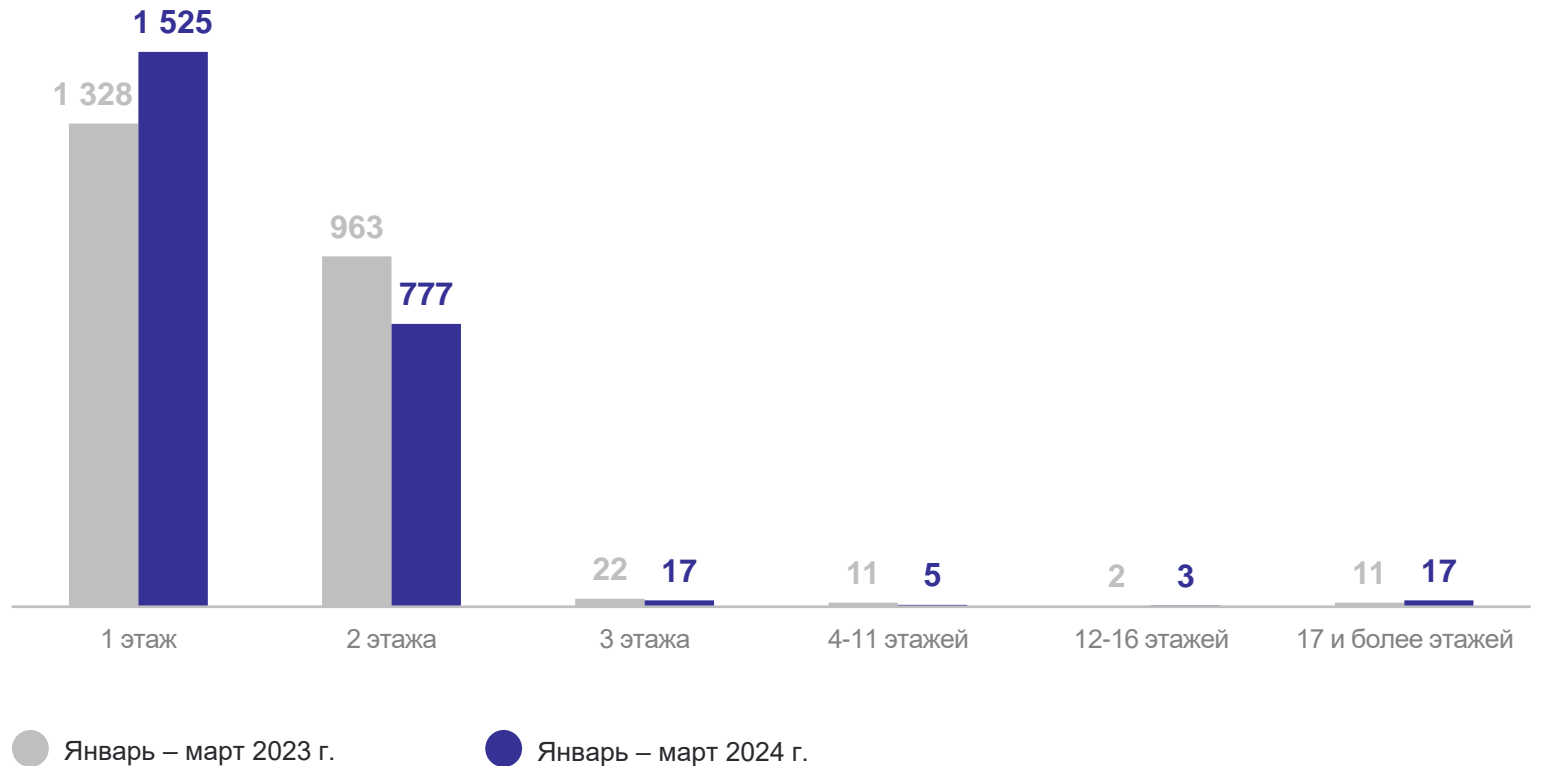
январь – март 2024 г.

Количество жилых домов

2 344 ед.

Построено
юридическими лицами **25**

Построено населением **2 319**





на **500** ученических мест
общеобразовательных
организаций



на **75** посещений в смену
амбулаторно-поликлинических
организаций



2 единицы
физкультурно-оздоровительных
комплексов

1,1 тыс. мест
помещений для крупного
рогатого скота

на **442** места
учреждений клубного типа

на **75** посадочных мест
предприятий общественного питания

17 единиц
нефтяных скважин

0,1 км
канализационных сетей

2,9 тыс. кв. м общей площади
торгово-офисных центров