



ТЕРРИТОРИАЛЬНЫЙ ОРГАН  
ФЕДЕРАЛЬНОЙ СЛУЖБЫ  
ГОСУДАРСТВЕННОЙ СТАТИСТИКИ  
ПО УДМУРТСКОЙ РЕСПУБЛИКЕ

# ИТОГИ СТРОИТЕЛЬНОЙ ДЕЯТЕЛЬНОСТИ

январь – декабрь 2023 г.

12.02.2024

По данным оперативной статистики

# СОДЕРЖАНИЕ

Объём работ по виду деятельности «Строительство»	3
Ввод в действие жилых домов	4
Темпы роста (снижения) объёмов жилищного строительства	5
Индивидуальное жилищное строительство	6
Ввод в действие индивидуальных жилых домов	7
Ввод в действие жилых домов по регионам ПФО	8
Темпы роста (снижения) объёмов жилищного строительства по регионам ПФО	9
Жилищное строительство в городской и сельской местности	10
Распределение введённых жилых домов по материалам стен	11
Распределение введённых жилых домов по этажности	12
Количество построенных квартир	13
Ввод в действие зданий и сооружений	14

# ОБЪЁМ РАБОТ ПО ВИДУ ДЕЯТЕЛЬНОСТИ «СТРОИТЕЛЬСТВО»

УДМУРТСТАТ

январь – декабрь 2023 г.

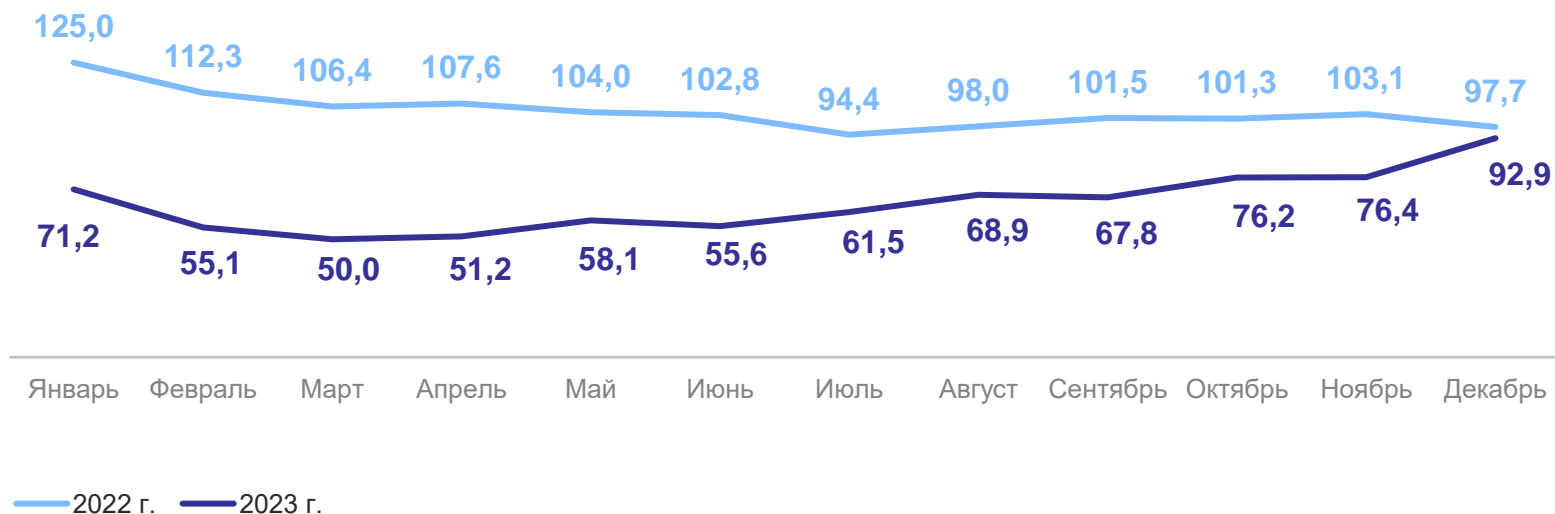


**64 184** млн  
рублей

**92,9%**

к январю – декабрю 2022 г.

Нарастающим итогом с начала года в % к соответствующему периоду предыдущего года\*



\*По полному кругу организаций (предварительные данные) с учётом досчёта на малые предприятия и неформальную деятельность.

# ВВОД В ДЕЙСТВИЕ ЖИЛЫХ ДОМОВ

кв. метров общей площади жилых помещений

УДМУРТСТАТ

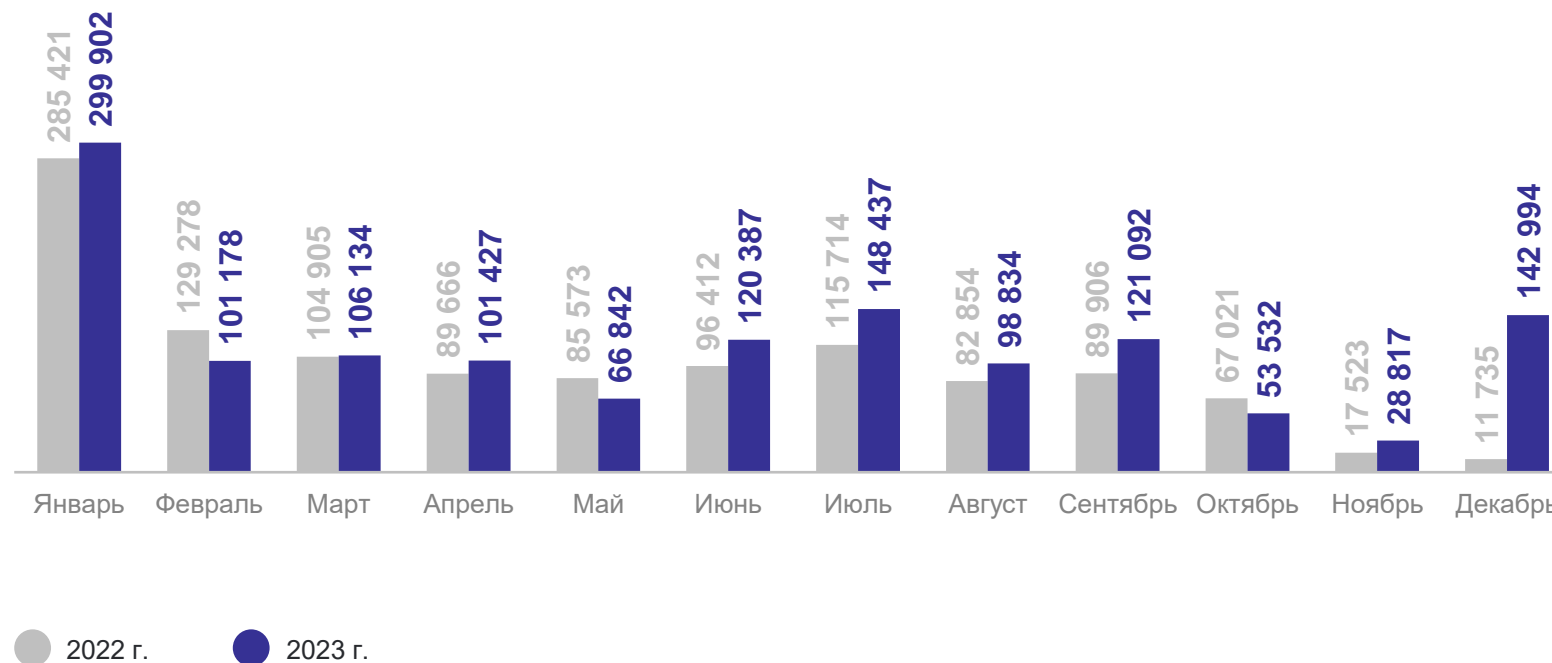
январь – декабрь 2023 г.

Сдано в эксплуатацию

**1 389,6** тыс. кв. метров

к январю – декабрю 2022 г.

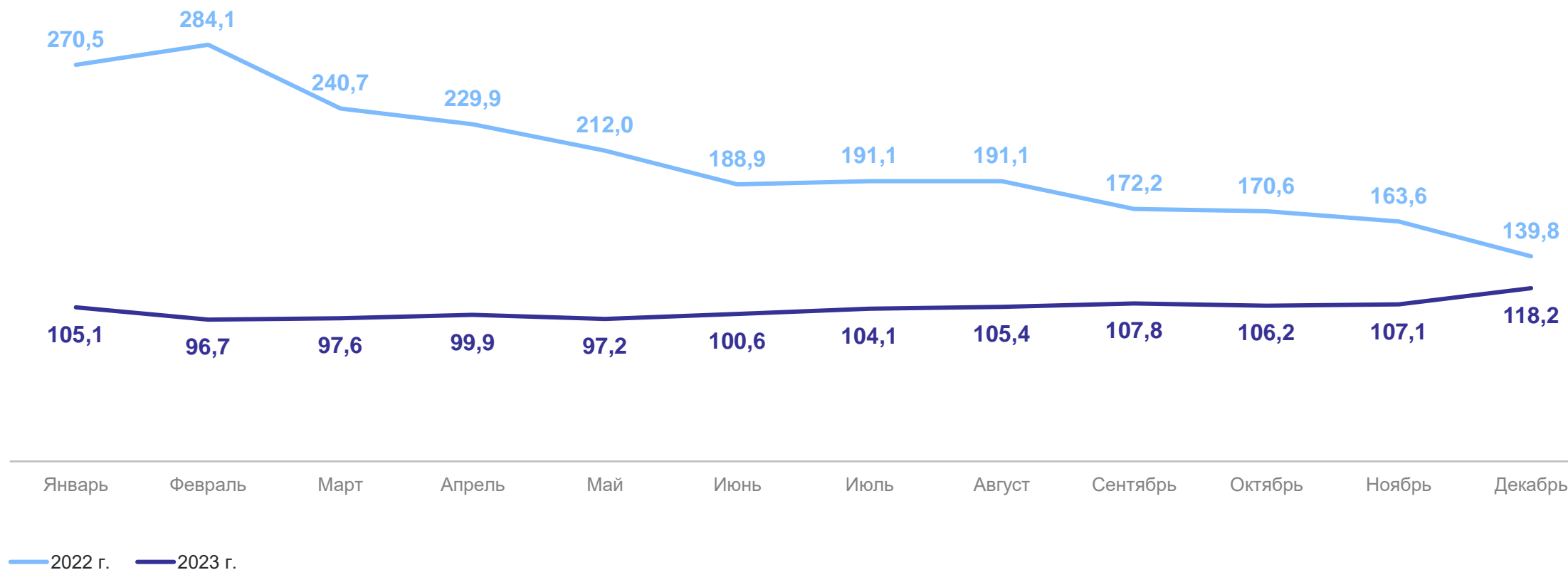
**118,2%**



# ТЕМПЫ РОСТА (СНИЖЕНИЯ) ОБЪЁМОВ ЖИЛИЩНОГО СТРОИТЕЛЬСТВА

УДМУРТСТАТ

нарастающим итогом с начала года в % к соответствующему периоду предыдущего года



# ИНДИВИДУАЛЬНОЕ ЖИЛИЩНОЕ СТРОИТЕЛЬСТВО

январь – декабрь 2023 г.

УДМУРТСТАТ

январь – декабрь 2023 г.

Введено общей площади  
жилых помещений

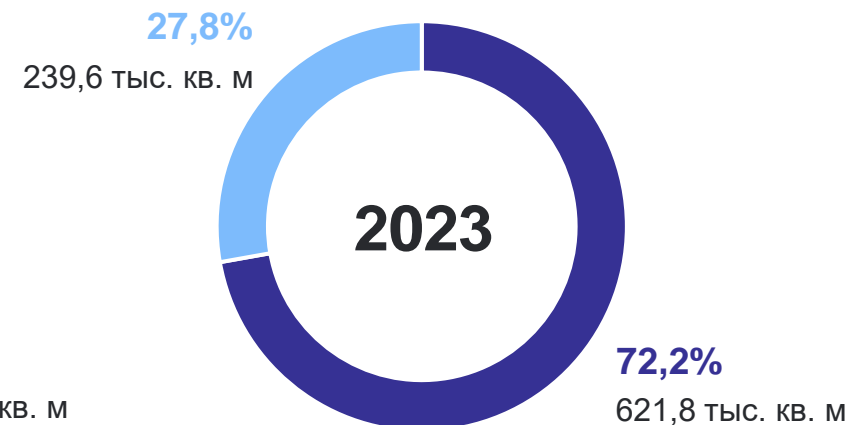
**861,4** тыс. кв. метров

к январю – декабрю 2022 г.

**111,0%**

Построено

**7 607** домов

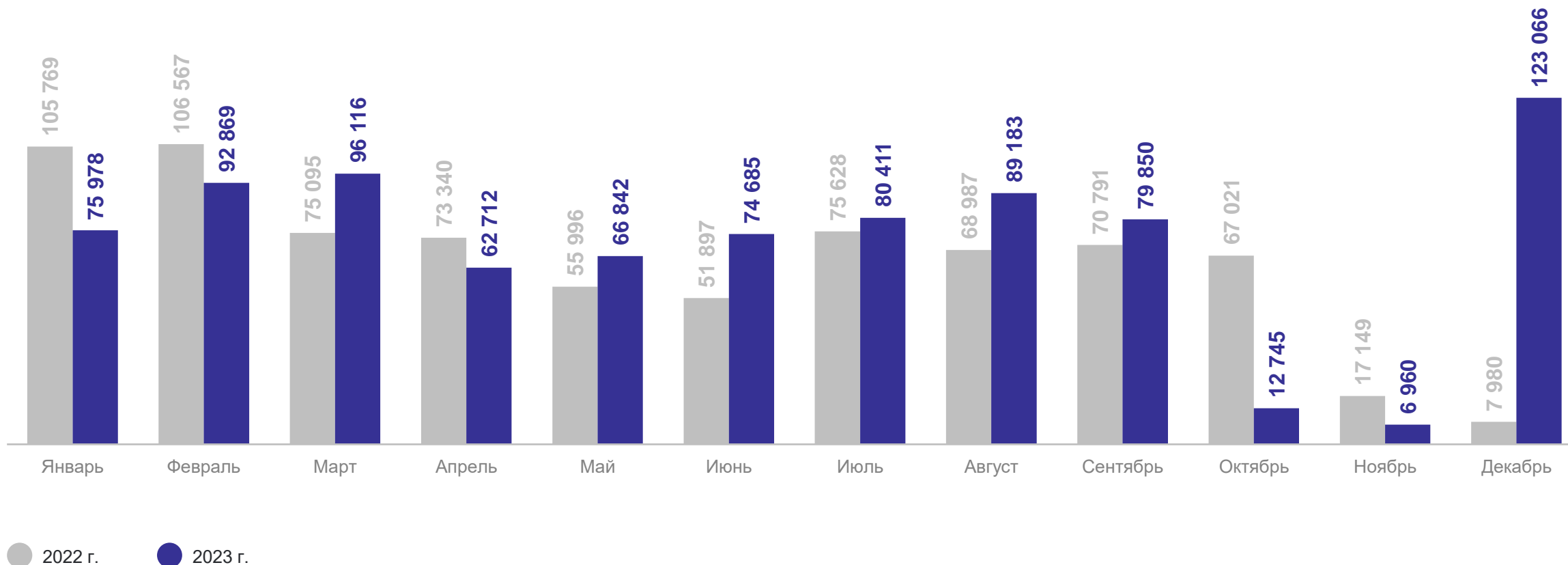


● Сельская местность      ● Городская местность

# ВВОД В ДЕЙСТВИЕ ИНДИВИДУАЛЬНЫХ ЖИЛЫХ ДОМОВ

кв. м общей площади

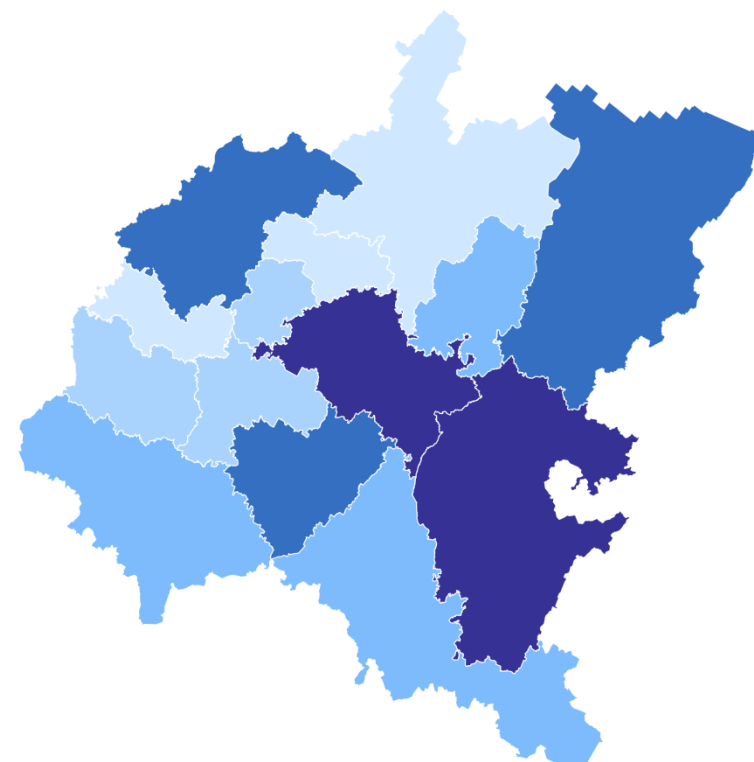
УДМУРТСТАТ



# ВВОД В ДЕЙСТВИЕ ЖИЛЫХ ДОМОВ ПО РЕГИОНАМ ПФО

январь – декабрь 2023 г., тыс. кв. м общей площади

УДМУРТСТАТ

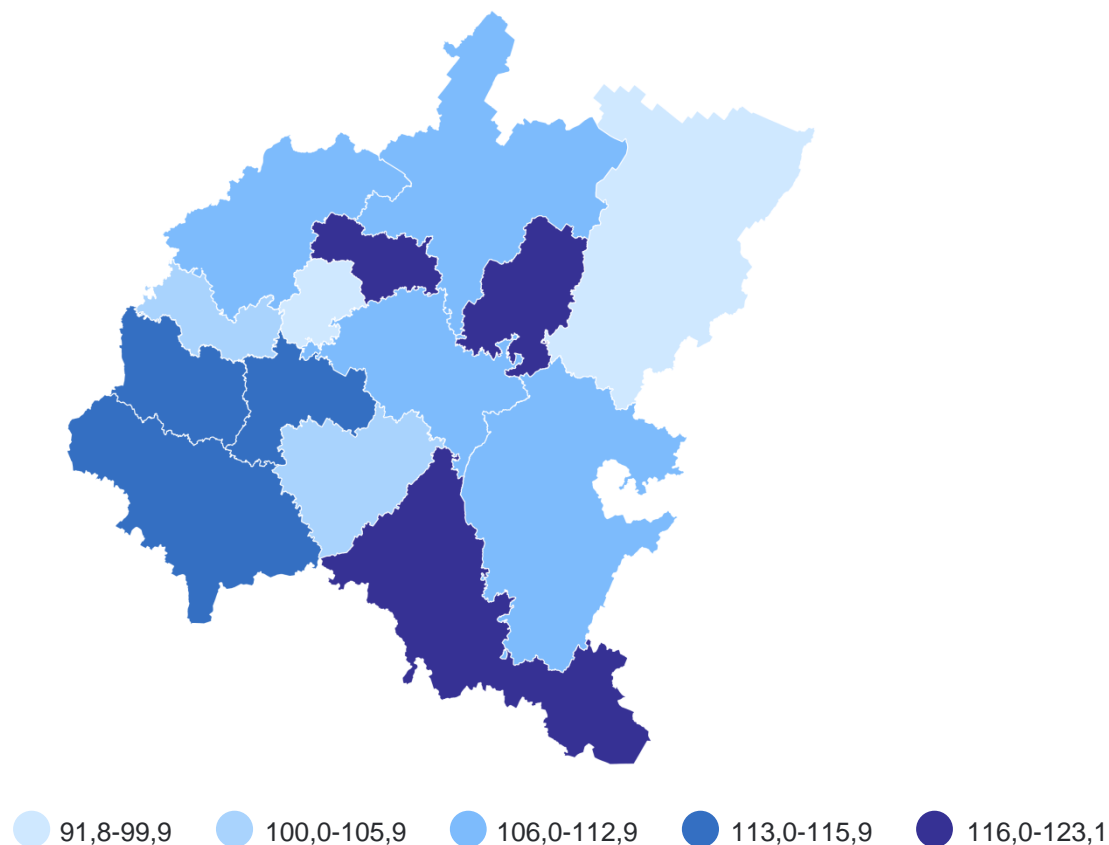




# ТЕМПЫ РОСТА (СНИЖЕНИЯ) ОБЪЁМОВ ЖИЛИЩНОГО СТРОИТЕЛЬСТВА ПО РЕГИОНАМ ПФО

УДМУРТСТАТ

январь – декабрь 2023 г., в % к соответствующему периоду 2022 года



# ЖИЛИЩНОЕ СТРОИТЕЛЬСТВО

в городской и сельской местности

УДМУРТСТАТ

январь – декабрь 2023 г.

## Городская местность



**650,5** тыс. кв метров

**121,4%**

к январю – декабрю 2022 г.

## Сельская местность

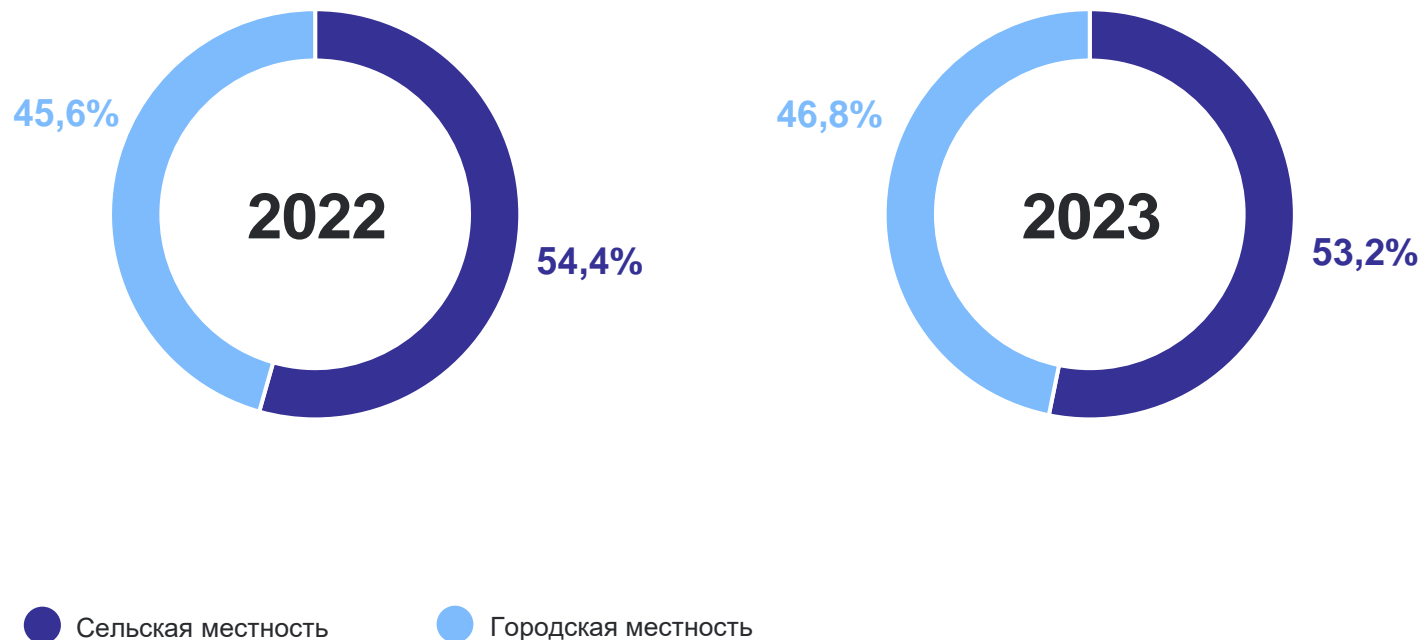


**739,1** тыс. кв метров

**115,4%**

к январю – декабрю 2022 г.

Распределение площади введённых жилых домов в городской и сельской местности, %



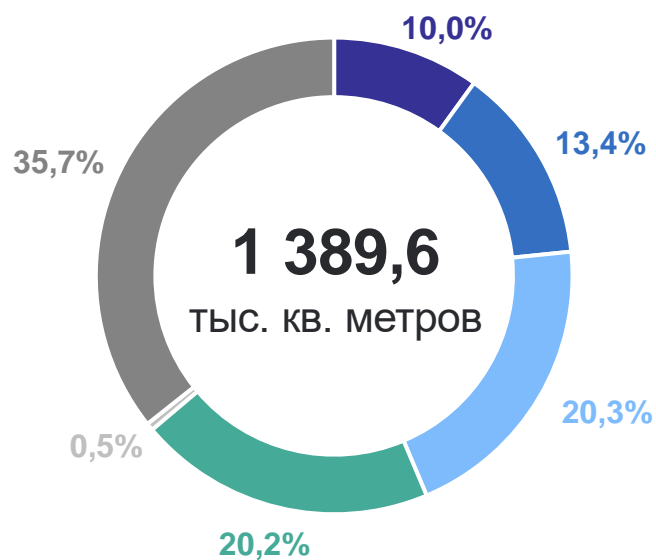
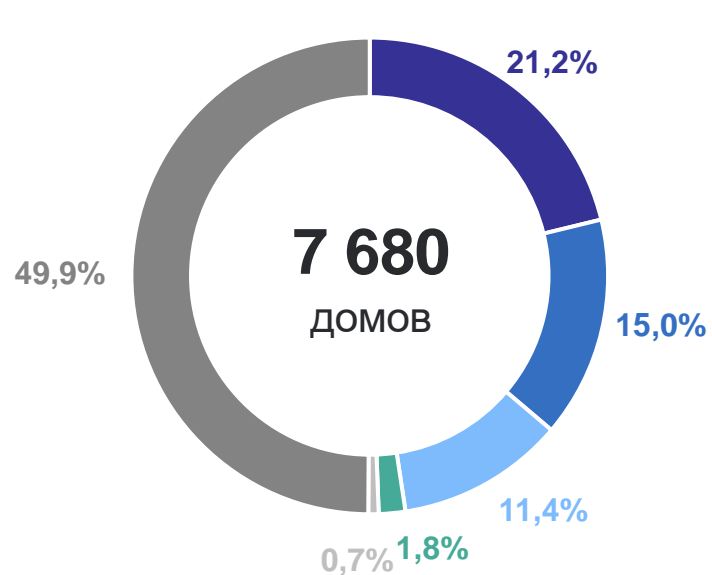
# РАСПРЕДЕЛЕНИЕ ВВЕДЁННЫХ ЖИЛЫХ ДОМОВ

по материалам стен (включая дома, построенные населением), январь – декабрь 2023 г., %

УДМУРТСТАТ

Количество жилых домов

Общая площадь жилых помещений



- Дерево
- Блоки
- Кирпич
- Монолит
- Панели
- Другой материал

# РАСПРЕДЕЛЕНИЕ ВВЕДЁННЫХ ЖИЛЫХ ДОМОВ по этажности (включая дома, построенные населением), единиц

УДМУРТСТАТ

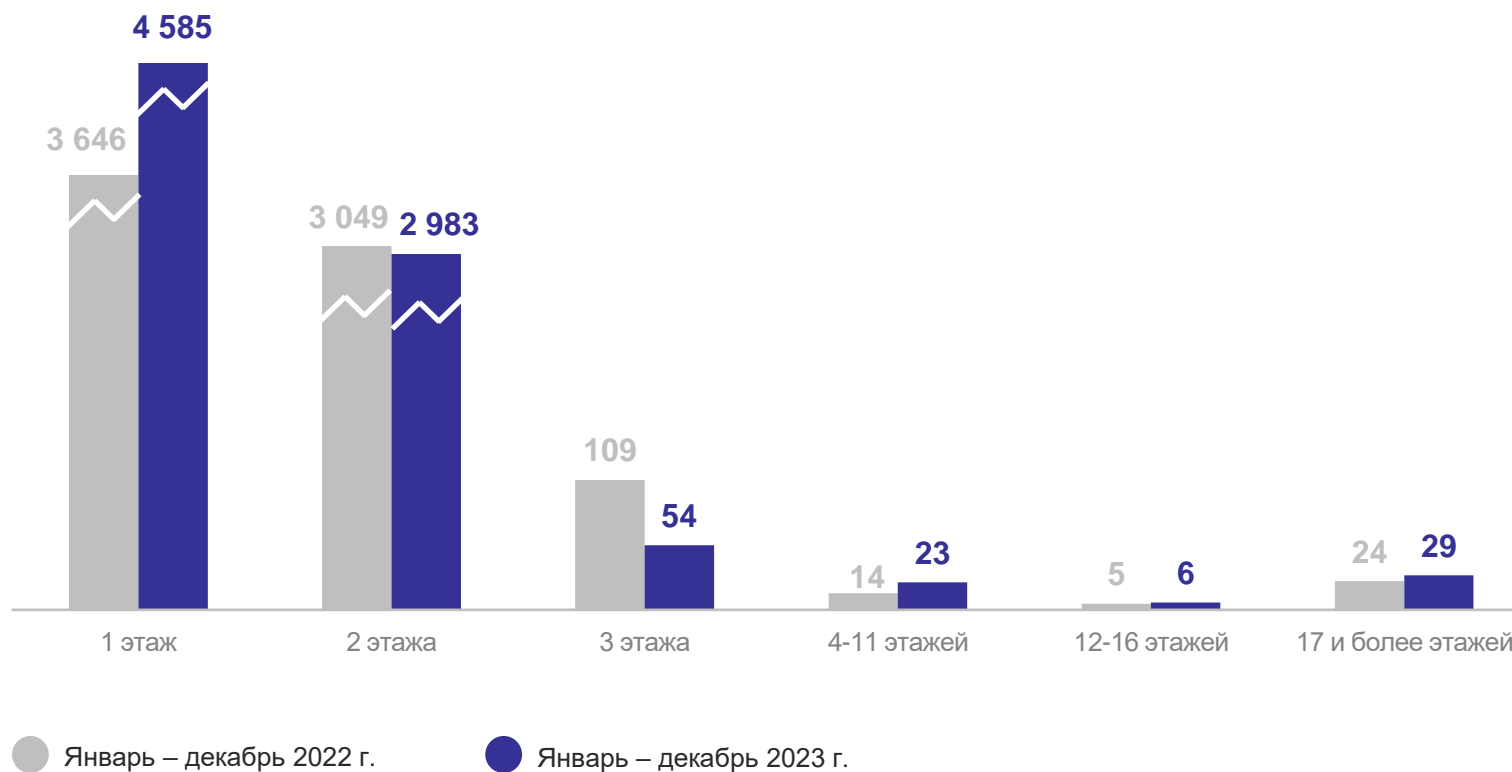
январь – декабрь 2023 г.

Количество жилых домов

**7 680**

Построено  
юридическими лицами **73**

Построено населением **7 607**



	Январь – декабрь 2022 г., единиц	Январь – декабрь 2023 г., единиц	Январь – декабрь 2023 г. к январю – декабрю 2022 г., в %
<b>Всего</b>	<b>14 357</b>	<b>18 403</b>	<b>128,2</b>
В жилых домах, построенных юридическими лицами	7 569	10 796	142,6
В жилых домах, построенных населением	6 788	7 607	112,1

# ВВОД В ДЕЙСТВИЕ ЗДАНИЙ И СООРУЖЕНИЙ


УДМУРТСТАТ



на **825** ученических мест  
общеобразовательных  
организаций



**6,9** тыс. мест  
помещений для  
крупного рогатого скота



**30,3** км  
газовых сетей



на **50** мест  
дошкольных образовательных  
организаций



**93** единицы  
нефтяных скважин



**29,3** км  
водопроводных сетей



на **177** посещений в смену  
амбулаторно-поликлинических  
организаций



**5,4** км  
линий электропередач  
напряжением до 35 кВ



**6,9** км  
канализационных сетей