



ТЕРРИТОРИАЛЬНЫЙ ОРГАН
ФЕДЕРАЛЬНОЙ СЛУЖБЫ
ГОСУДАРСТВЕННОЙ СТАТИСТИКИ
ПО УДМУРТСКОЙ РЕСПУБЛИКЕ

Итоги строительной деятельности в Удмуртской Республике



в январе-марте 2023 года



ФЕДЕРАЛЬНАЯ СЛУЖБА
ГОСУДАРСТВЕННОЙ СТАТИСТИКИ

Итоги строительной деятельности

в Удмуртской Республике

в январе-марте 2023 года

- 01 ВВОД В ДЕЙСТВИЕ ЖИЛЫХ ДОМОВ
- 02 ТЕМПЫ РОСТА (СНИЖЕНИЯ) ОБЪЁМОВ ЖИЛИЩНОГО СТРОИТЕЛЬСТВА
- 03 ИНДИВИДУАЛЬНОЕ ЖИЛИЩНОЕ СТРОИТЕЛЬСТВО
- 04 ВВОД В ДЕЙСТВИЕ ИНДИВИДУАЛЬНЫХ ЖИЛЫХ ДОМОВ
- 05 ВВОД В ДЕЙСТВИЕ ЖИЛЫХ ДОМОВ ПО РЕГИОНАМ ПФО
- 06 ЖИЛИЩНОЕ СТРОИТЕЛЬСТВО
В ГОРОДСКОЙ И СЕЛЬСКОЙ МЕСТНОСТИ
- 07 РАСПРЕДЕЛЕНИЕ ВВЕДЁННЫХ ЖИЛЫХ ДОМОВ
ПО МАТЕРИАЛАМ СТЕН
- 08 РАСПРЕДЕЛЕНИЕ ВВЕДЁННЫХ ЖИЛЫХ ДОМОВ
ПО ЭТАЖНОСТИ
- 09 КОЛИЧЕСТВО ПОСТРОЕННЫХ КВАРТИР
- 10 ВВОД В ДЕЙСТВИЕ ЗДАНИЙ И СООРУЖЕНИЙ
- 11 ОБЪЁМ РАБОТ ПО ВИДУ ДЕЯТЕЛЬНОСТИ
«СТРОИТЕЛЬСТВО»





ВВОД В ДЕЙСТВИЕ ЖИЛЫХ ДОМОВ

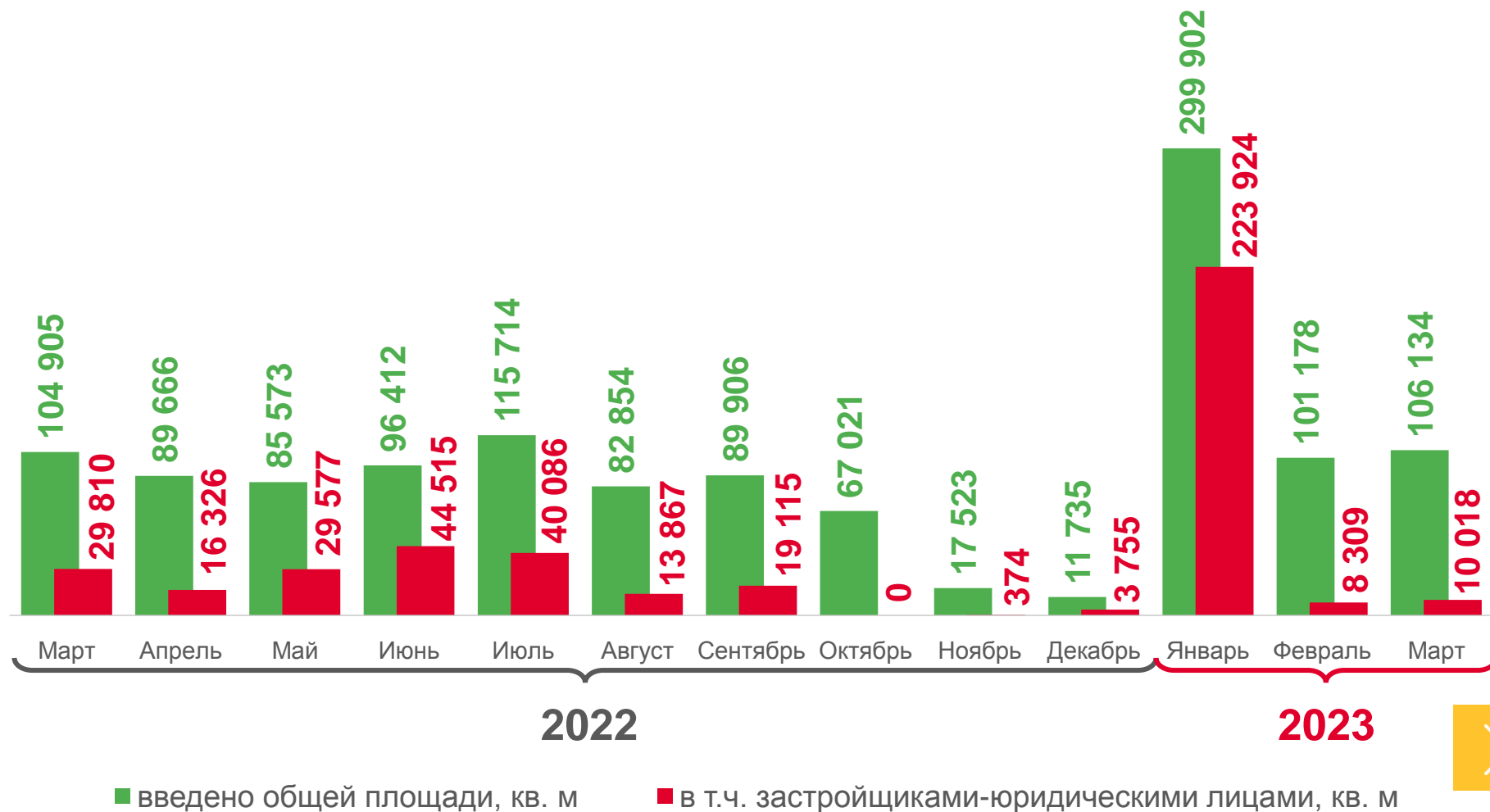


Сдано в эксплуатацию
за январь-март 2023 года

507,2 тыс. м²

▼ 97,6%

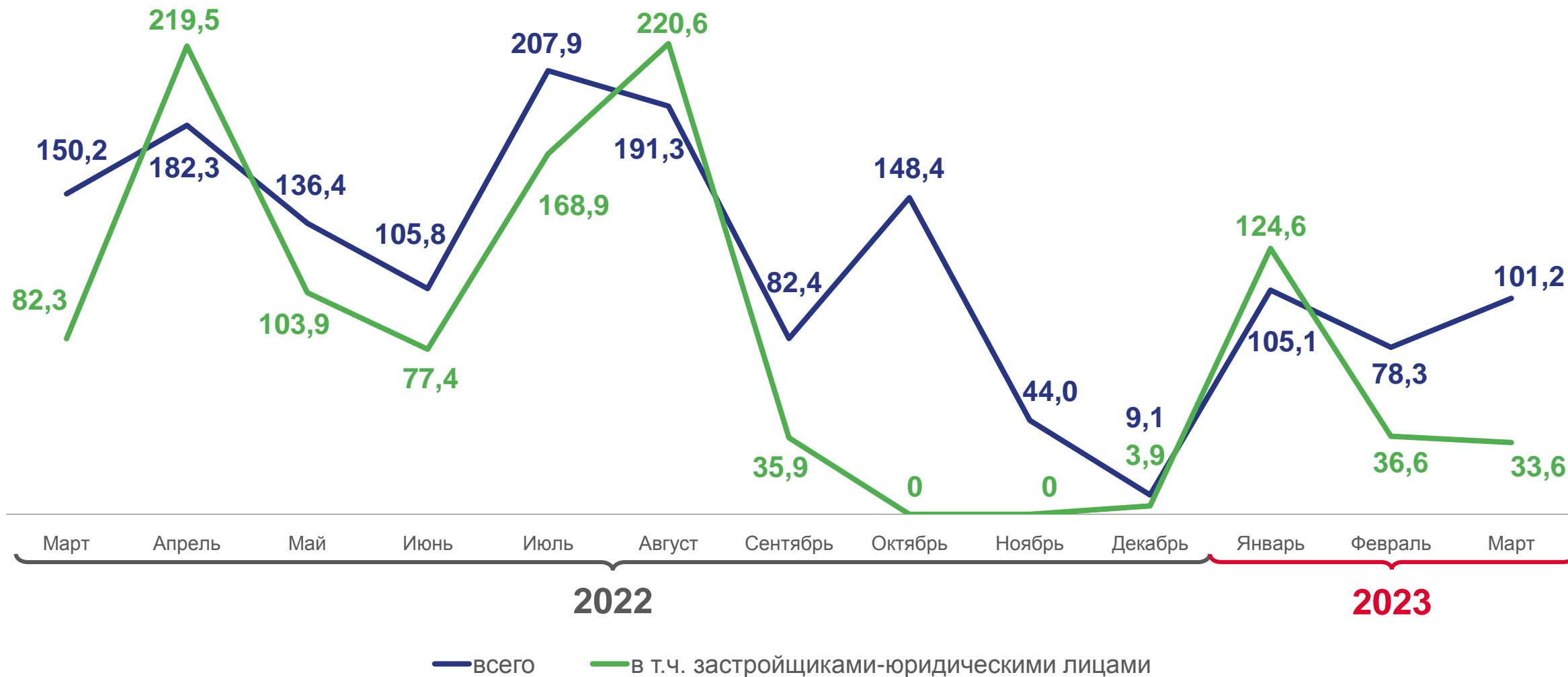
к январю-марту 2022 года





ТЕМПЫ РОСТА (СНИЖЕНИЯ) ОБЪЁМОВ ЖИЛИЩНОГО СТРОИТЕЛЬСТВА

В % К СООТВЕТСТВУЮЩЕМУ МЕСЯЦУ ПРЕДЫДУЩЕГО ГОДА





ИНДИВИДУАЛЬНОЕ ЖИЛИЩНОЕ СТРОИТЕЛЬСТВО

ЗА ЯНВАРЬ-МАРТ 2023 ГОДА

Введено общей площади
жилых помещений

265,0 тыс. м²

▼ **92,2%**

к январю-марту 2022 года

Построено

2 312 домов

В городской местности

27%

71,5 тыс. м²

введено жилья

▼ **98,1%**

к январю-марту 2022 года

построено

554 дома

В сельской местности

73%

193,5 тыс. м²

введено жилья

▼ **90,2%**

к январю-марту 2022 года

построено

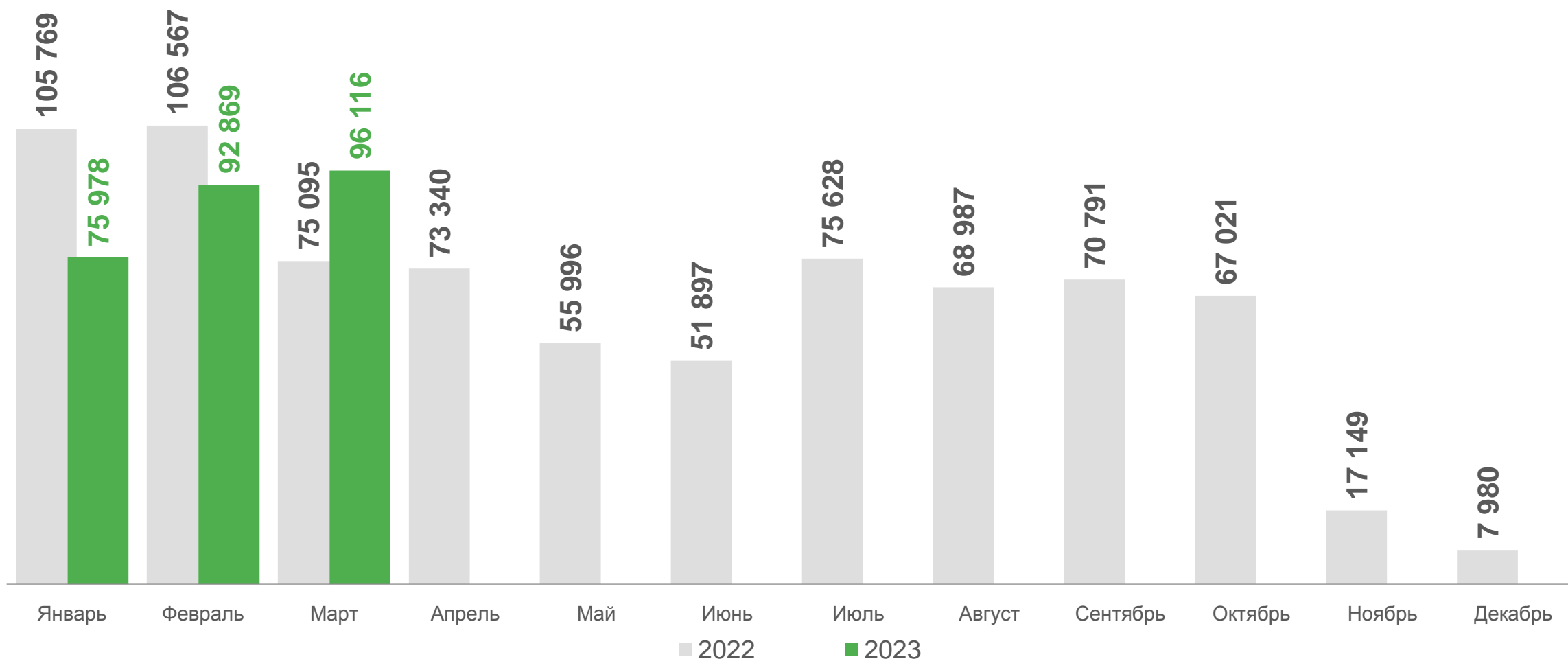
1 758 домов





ВВОД В ДЕЙСТВИЕ ИНДИВИДУАЛЬНЫХ ЖИЛЫХ ДОМОВ

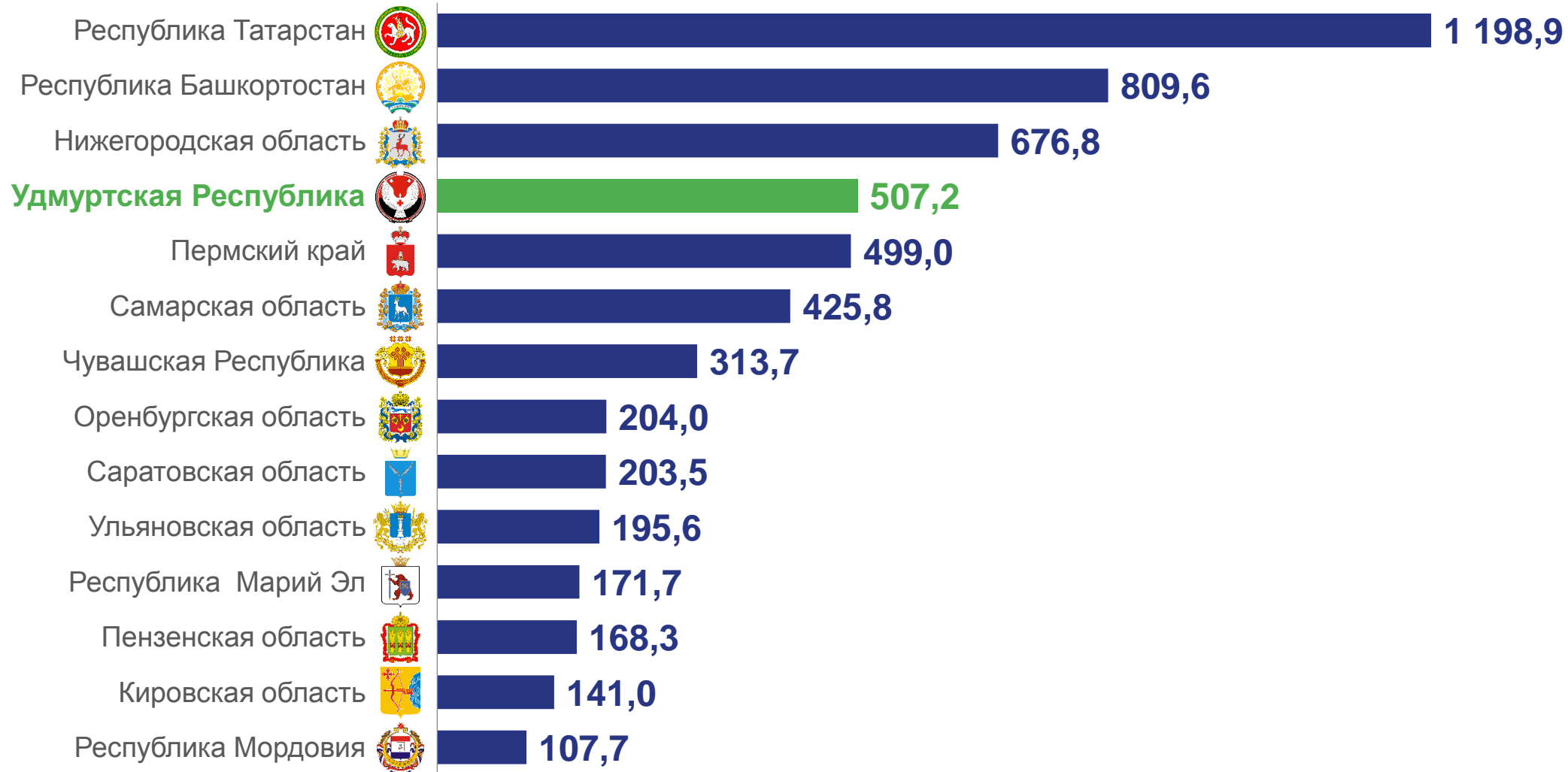
КВ. М ОБЩЕЙ ПЛОЩАДИ





ВВОД В ДЕЙСТВИЕ ЖИЛЫХ ДОМОВ ПО РЕГИОНАМ ПФО

ЗА ЯНВАРЬ-МАРТ 2023 ГОДА, ТЫС. КВ. М ОБЩЕЙ ПЛОЩАДИ





ЖИЛИЩНОЕ СТРОИТЕЛЬСТВО

В ГОРОДСКОЙ И СЕЛЬСКОЙ МЕСТНОСТИ



Городская местность, тыс. м²

35,7

март 2023 года

250,4

январь-март 2023 года

▼ **72,4%**

к марту 2022 года

▼ **96,5%**

к январю-марту 2022 года



Сельская местность, тыс. м²

70,4

март 2023 года

256,8

январь-март 2023 года

▲ **126,8%**

к марту 2022 года

▼ **98,7%**

к январю-марту 2022 года

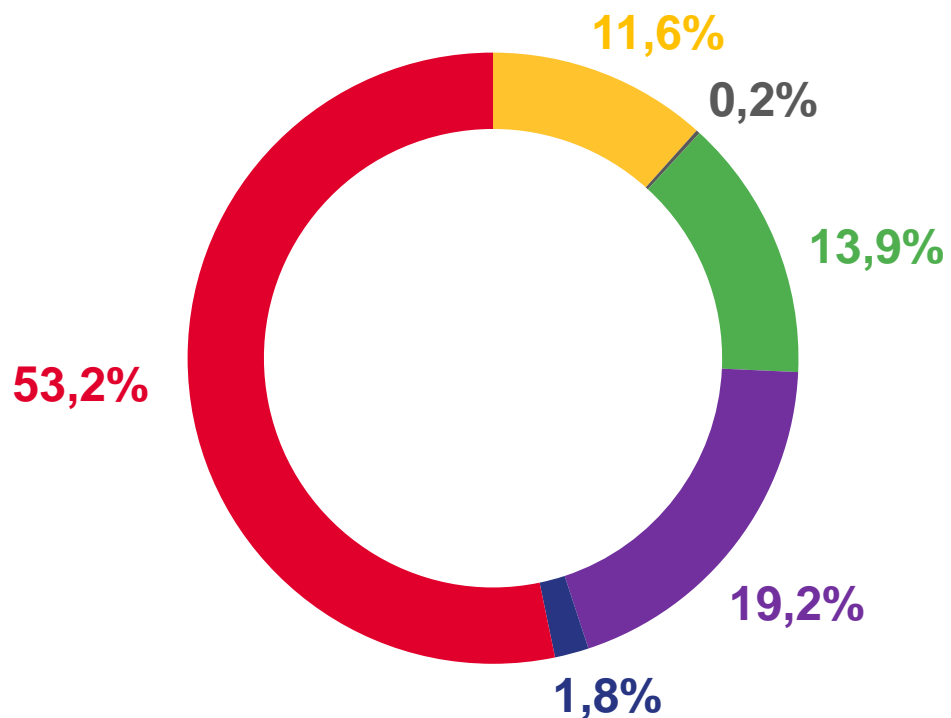




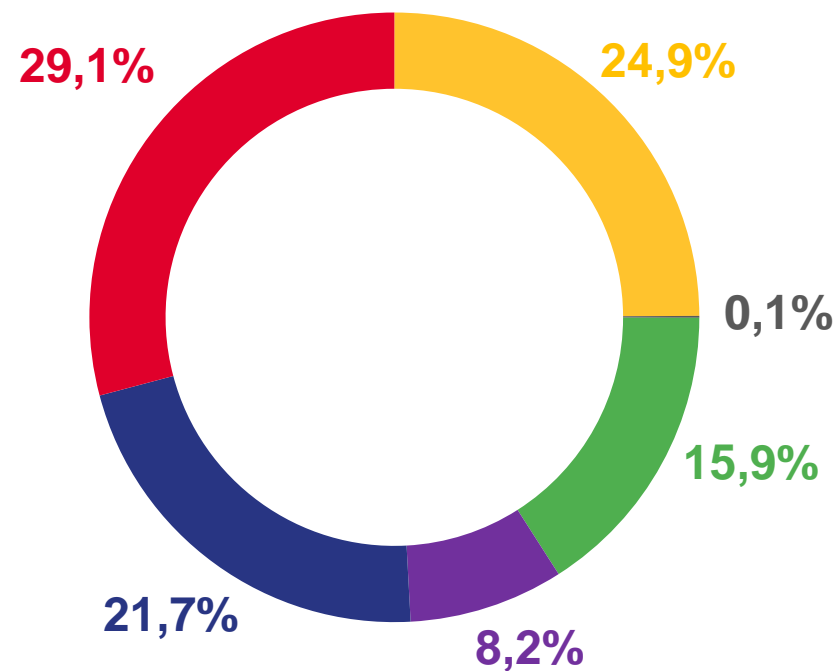
РАСПРЕДЕЛЕНИЕ ВВЕДЁННЫХ ЖИЛЫХ ДОМОВ

ПО МАТЕРИАЛАМ СТЕН (ВКЛЮЧАЯ ДОМА, ПОСТРОЕННЫЕ НАСЕЛЕНИЕМ), ЗА ЯНВАРЬ-МАРТ 2023 ГОДА

Количество жилых домов



Общая площадь жилых помещений



Кирпич Панели Блоки Дерево Монолит Другой материал






РАСПРЕДЕЛЕНИЕ ВВЕДЁННЫХ ЖИЛЫХ ДОМОВ

ПО ЭТАЖНОСТИ (ВКЛЮЧАЯ ДОМА, ПОСТРОЕННЫЕ НАСЕЛЕНИЕМ), ЕДИНИЦ

Количество жилых домов
за январь-март 2023 года

2 337



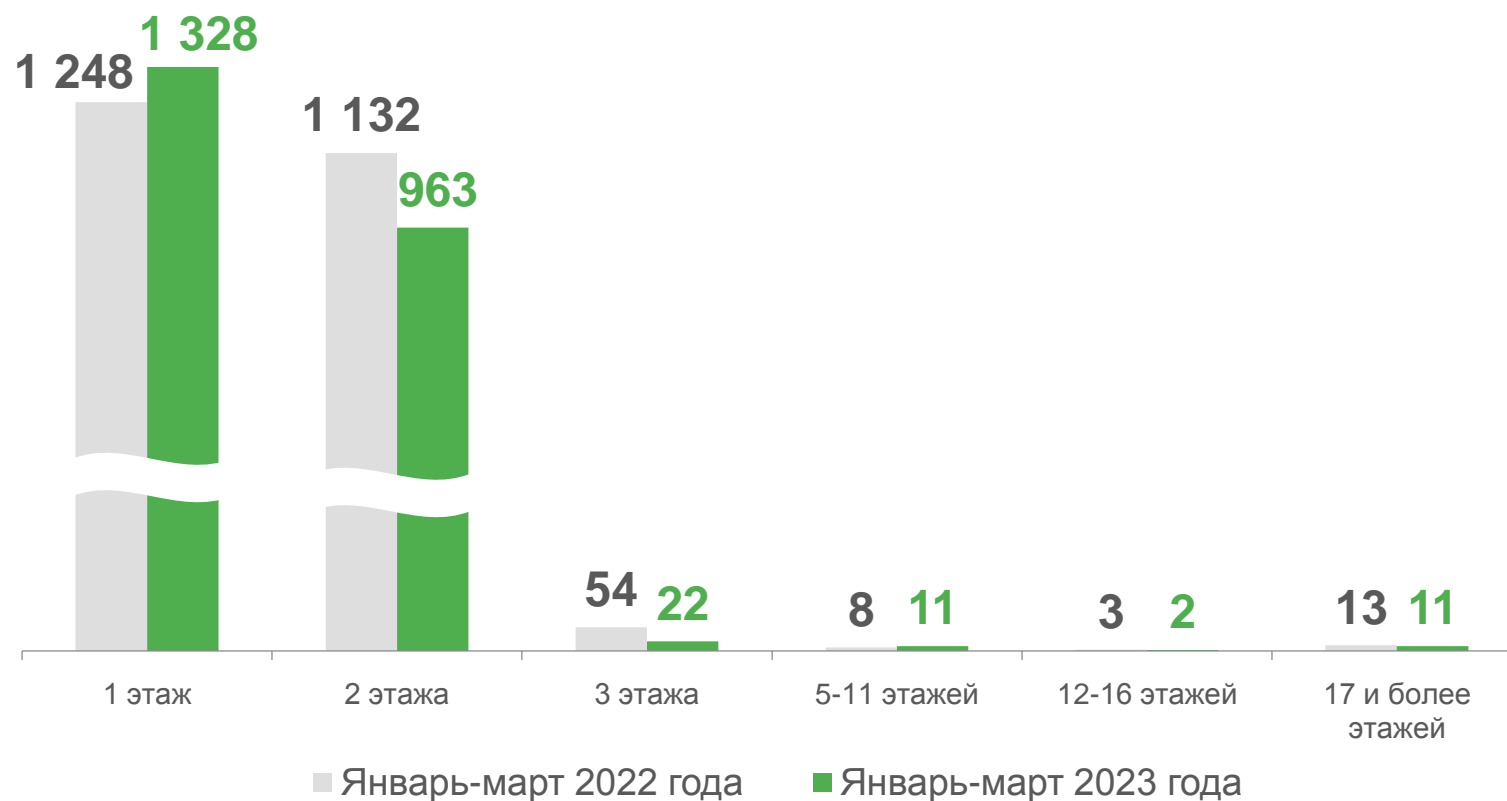
25

Построенные юридическими лицами



2 312

Построенные населением





КОЛИЧЕСТВО ПОСТРОЕННЫХ КВАРТИР ЕДИНИЦ

6 646**7 456**

в январе-марте 2022 года

в январе-марте 2023 года

Январь-март 2022 года

Январь-март 2023 года

**В жилых домах, построенных
юридическими лицами****4 218****5 144****В домах, построенных
населением****2 428****2 312**



ВВОД В ДЕЙСТВИЕ ЗДАНИЙ И СООРУЖЕНИЙ




на **320** мест

Учреждения культуры клубного типа



1,1 тыс. мест

Помещения для крупного рогатого скота



29,5 км

Газовые сети



на **50** мест

Дошкольные образовательные организации



25 единиц

Скважины нефтяные



7,4 км

Водопроводные сети



на **100** мест

Стадионы



0,1 км

Канализационные сети





ОБЪЁМ РАБОТ ПО ВИДУ ДЕЯТЕЛЬНОСТИ «СТРОИТЕЛЬСТВО»

В ЯНВАРЕ-МАРТЕ 2023 ГОДА

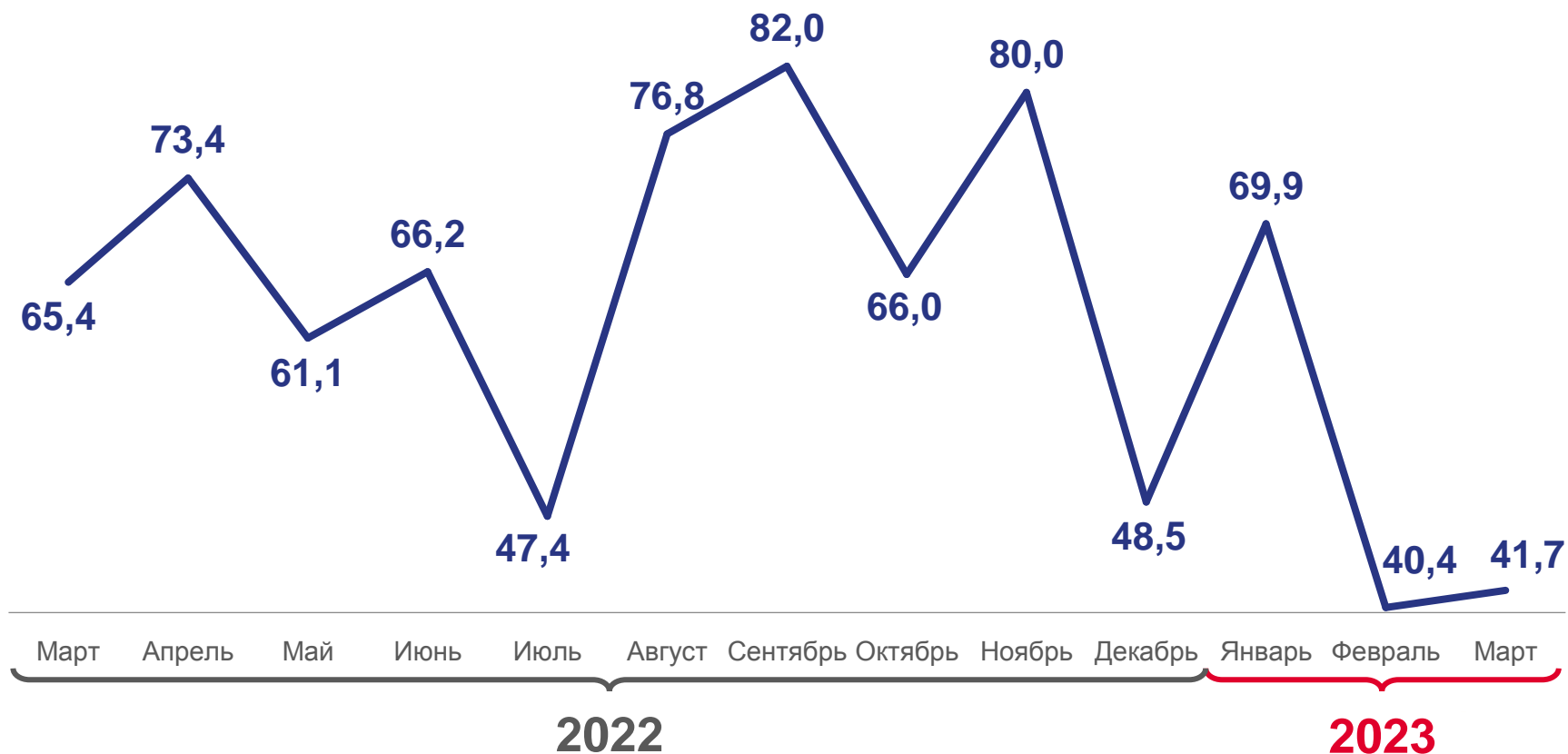


3 204,9 млн руб.

▼ в **2,0** р.

к январю-марту 2022 года

в % к соответствующему месяцу предыдущего года*



* По полному кругу организаций (предварительные данные) с учётом досчёта на малые предприятия и неформальную деятельность