



ТЕРРИТОРИАЛЬНЫЙ ОРГАН
ФЕДЕРАЛЬНОЙ СЛУЖБЫ
ГОСУДАРСТВЕННОЙ СТАТИСТИКИ
ПО УДМУРТСКОЙ РЕСПУБЛИКЕ

Итоги строительной деятельности в Удмуртской Республике



в январе-июне 2023 года



ФЕДЕРАЛЬНАЯ СЛУЖБА
ГОСУДАРСТВЕННОЙ СТАТИСТИКИ

Итоги строительной деятельности

в Удмуртской Республике

в январе-июне 2023 года

- 01 ВВОД В ДЕЙСТВИЕ ЖИЛЫХ ДОМОВ
- 02 ТЕМПЫ РОСТА (СНИЖЕНИЯ) ОБЪЁМОВ ЖИЛИЩНОГО СТРОИТЕЛЬСТВА
- 03 ИНДИВИДУАЛЬНОЕ ЖИЛИЩНОЕ СТРОИТЕЛЬСТВО
- 04 ВВОД В ДЕЙСТВИЕ ИНДИВИДУАЛЬНЫХ ЖИЛЫХ ДОМОВ
- 05 ВВОД В ДЕЙСТВИЕ ЖИЛЫХ ДОМОВ ПО РЕГИОНАМ ПФО
- 06 ЖИЛИЩНОЕ СТРОИТЕЛЬСТВО
В ГОРОДСКОЙ И СЕЛЬСКОЙ МЕСТНОСТИ
- 07 РАСПРЕДЕЛЕНИЕ ВВЕДЁННЫХ ЖИЛЫХ ДОМОВ
ПО МАТЕРИАЛАМ СТЕН
- 08 РАСПРЕДЕЛЕНИЕ ВВЕДЁННЫХ ЖИЛЫХ ДОМОВ
ПО ЭТАЖНОСТИ
- 09 КОЛИЧЕСТВО ПОСТРОЕННЫХ КВАРТИР
- 10 ВВОД В ДЕЙСТВИЕ ЗДАНИЙ И СООРУЖЕНИЙ
- 11 ОБЪЁМ РАБОТ ПО ВИДУ ДЕЯТЕЛЬНОСТИ
«СТРОИТЕЛЬСТВО»





ВВОД В ДЕЙСТВИЕ ЖИЛЫХ ДОМОВ

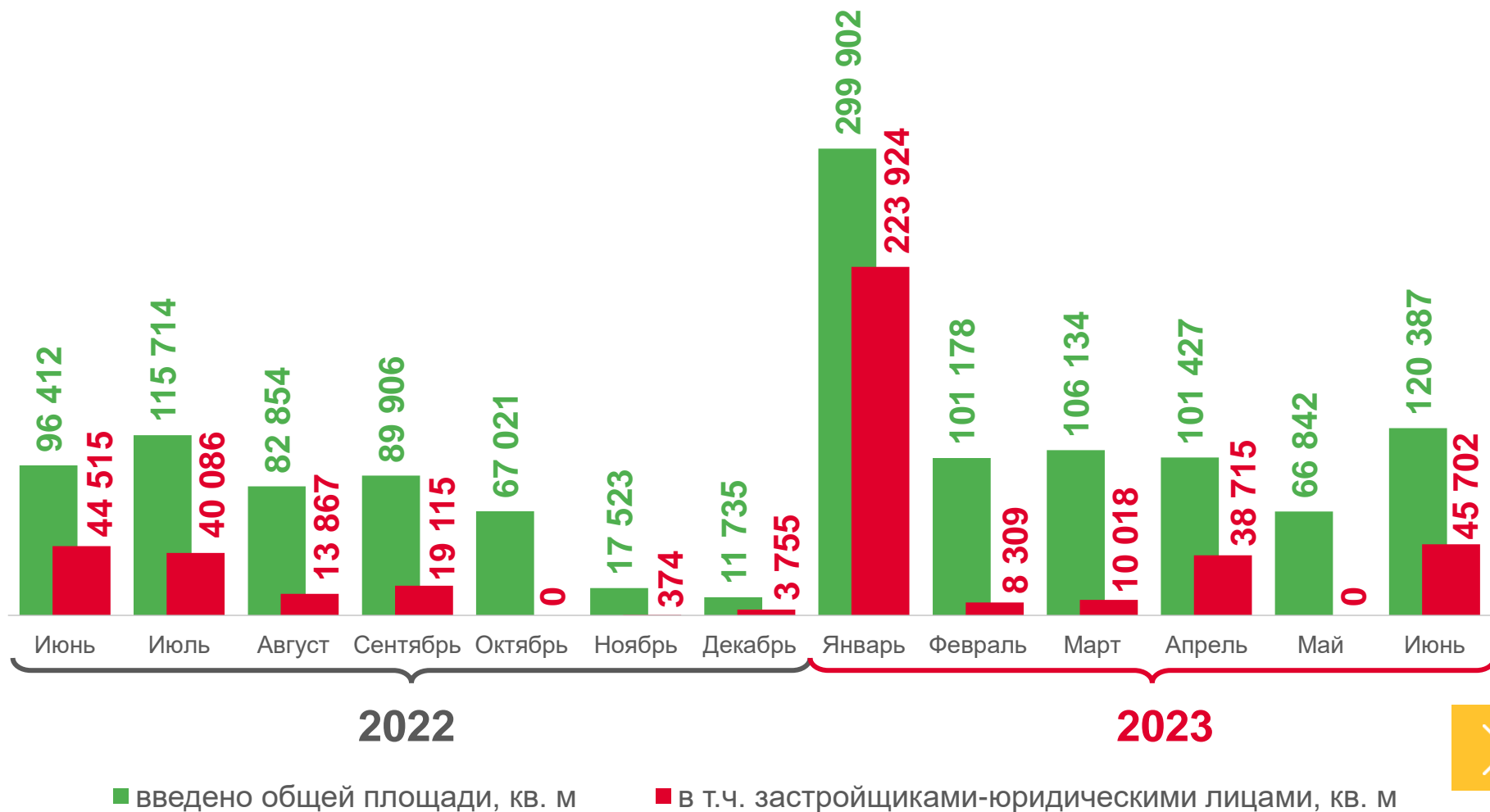


Сдано в эксплуатацию
за январь-июнь 2023 года

795,9 тыс. м²

100,6%

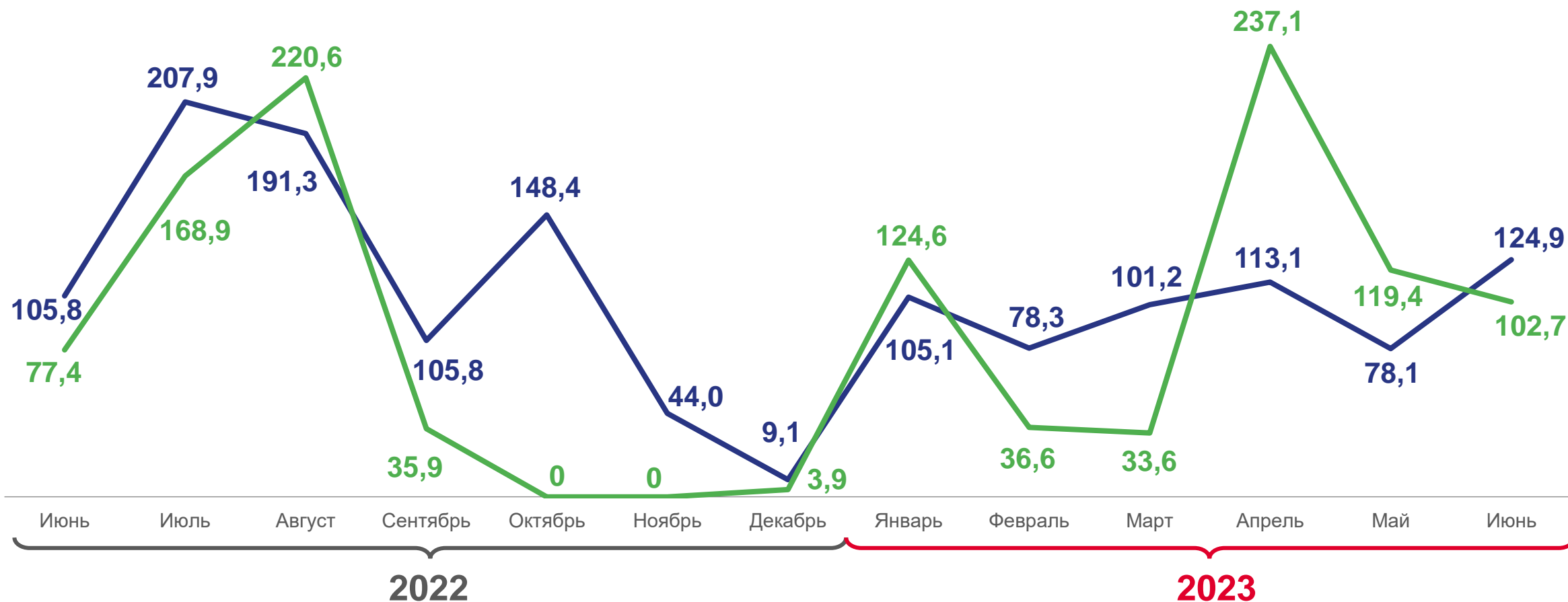
к январю-июню 2022 года





ТЕМПЫ РОСТА (СНИЖЕНИЯ) ОБЪЁМОВ ЖИЛИЩНОГО СТРОИТЕЛЬСТВА

В % К СООТВЕТСТВУЮЩЕМУ МЕСЯЦУ ПРЕДЫДУЩЕГО ГОДА



— всего

— в т.ч. застройщиками-юридическими лицами





ИНДИВИДУАЛЬНОЕ ЖИЛИЩНОЕ СТРОИТЕЛЬСТВО

ЗА ЯНВАРЬ-ИЮНЬ 2023 ГОДА

Введено общей площади
жилых помещений

469,2 тыс. м²

▲ 100,1%

к январю-июню 2022 года

Построен

4 101 дом

В городской местности

28,2%

132,2 тыс. м²

введено жилья

▲ 107,8%

к январю-марту 2022 года

построено

998 домов

В сельской местности

71,8%

337,0 тыс. м²

введено жилья

▼ 97,4%

к январю-марту 2022 года

построено

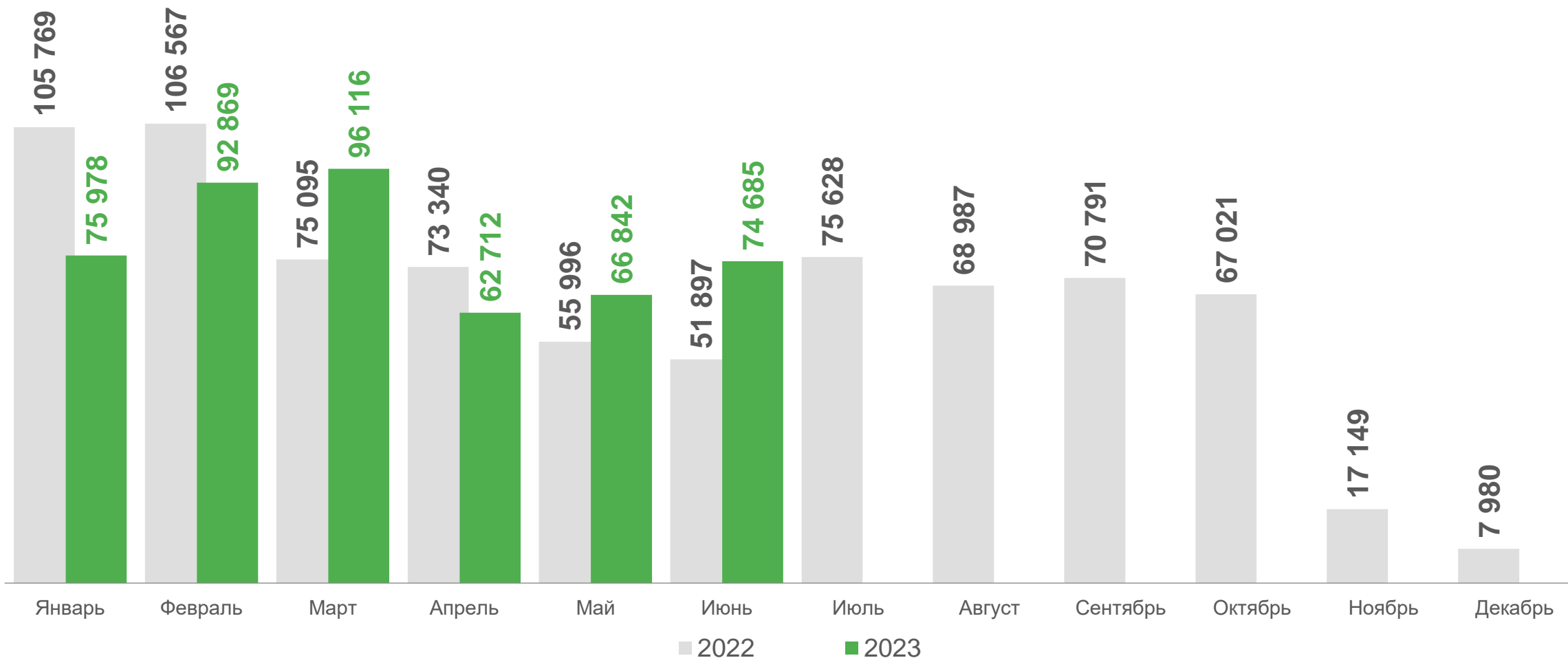
3 103 дома





ВВОД В ДЕЙСТВИЕ ИНДИВИДУАЛЬНЫХ ЖИЛЫХ ДОМОВ

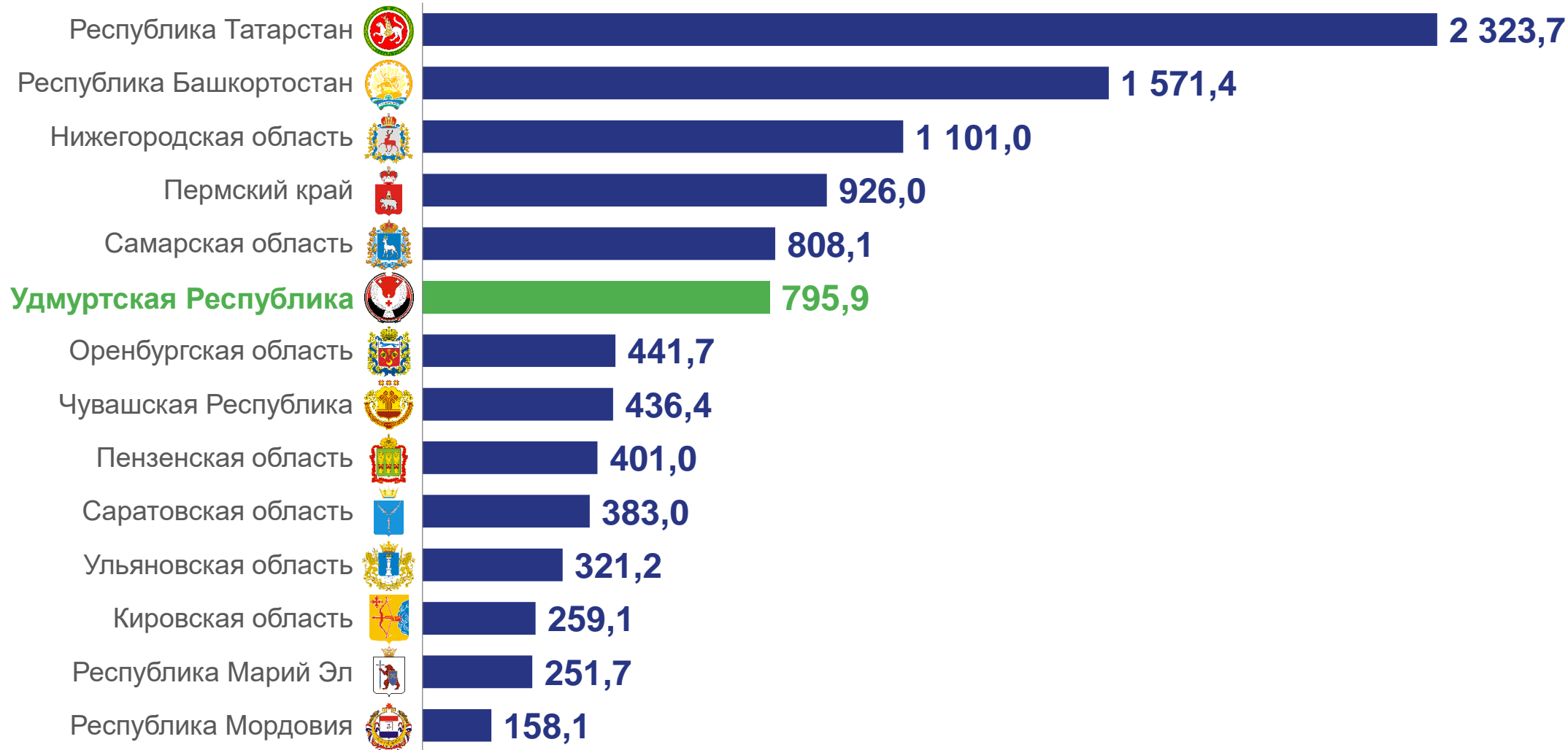
КВ. М ОБЩЕЙ ПЛОЩАДИ





ВВОД В ДЕЙСТВИЕ ЖИЛЫХ ДОМОВ ПО РЕГИОНАМ ПФО

ЗА ЯНВАРЬ-ИЮНЬ 2023 ГОДА, ТЫС. КВ. М ОБЩЕЙ ПЛОЩАДИ





ЖИЛИЩНОЕ СТРОИТЕЛЬСТВО

В ГОРОДСКОЙ И СЕЛЬСКОЙ МЕСТНОСТИ



Городская местность, тыс. м²

47,5

июнь 2023 года

372,0

январь-июнь 2023 года

▼ **89,3%**

к июню 2022 года

▼ **95,7%**

к январю-июню 2022 года



Сельская местность, тыс. м²

72,8

июнь 2023 года

423,9

январь-июнь 2023 года

▲ **168,6%**

к июню 2022 года

▲ **105,3%**

к январю-июню 2022 года

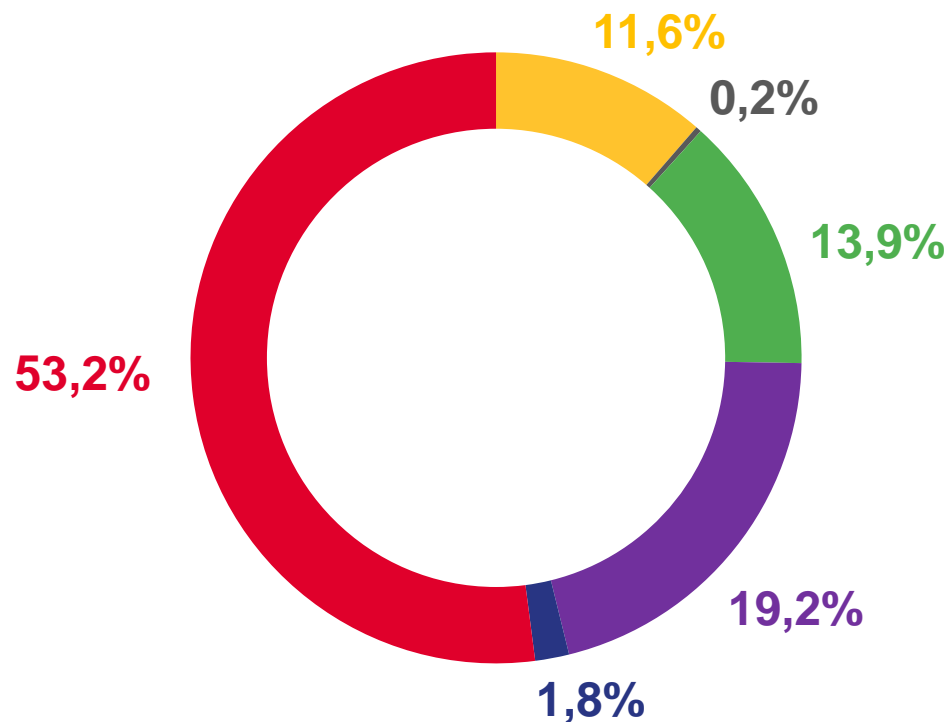




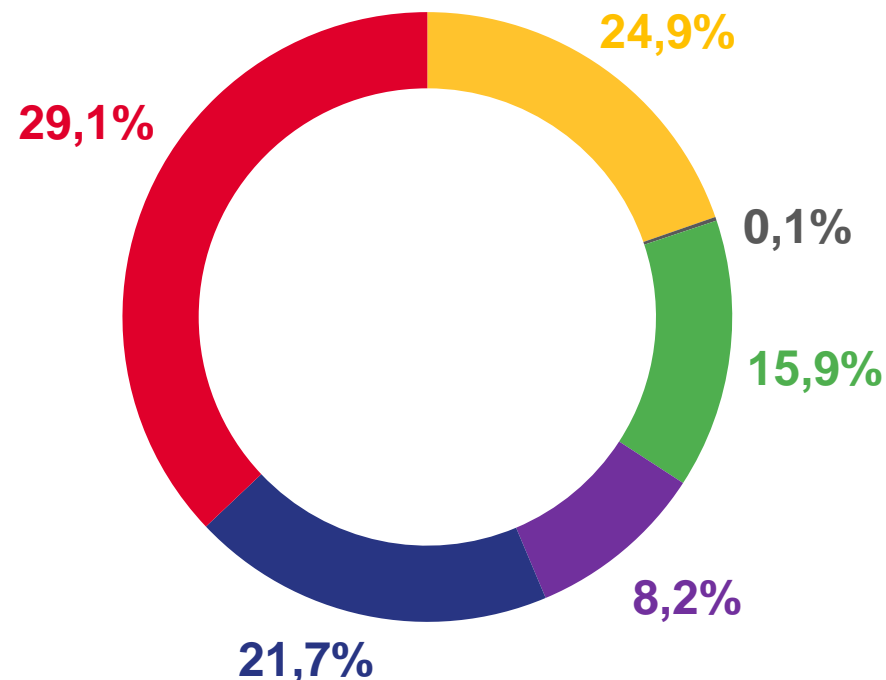
РАСПРЕДЕЛЕНИЕ ВВЕДЁННЫХ ЖИЛЫХ ДОМОВ

ПО МАТЕРИАЛАМ СТЕН (ВКЛЮЧАЯ ДОМА, ПОСТРОЕННЫЕ НАСЕЛЕНИЕМ), ЗА ЯНВАРЬ-ИЮНЬ 2023 ГОДА

Количество жилых домов



Общая площадь жилых помещений



■ Кирпич ■ Панели ■ Блоки ■ Дерево ■ Монолит ■ Другой материал






РАСПРЕДЕЛЕНИЕ ВВЕДЁННЫХ ЖИЛЫХ ДОМОВ

ПО ЭТАЖНОСТИ (ВКЛЮЧАЯ ДОМА, ПОСТРОЕННЫЕ НАСЕЛЕНИЕМ), ЕДИНИЦ

Количество жилых домов
за январь-июнь 2023 года

4 139



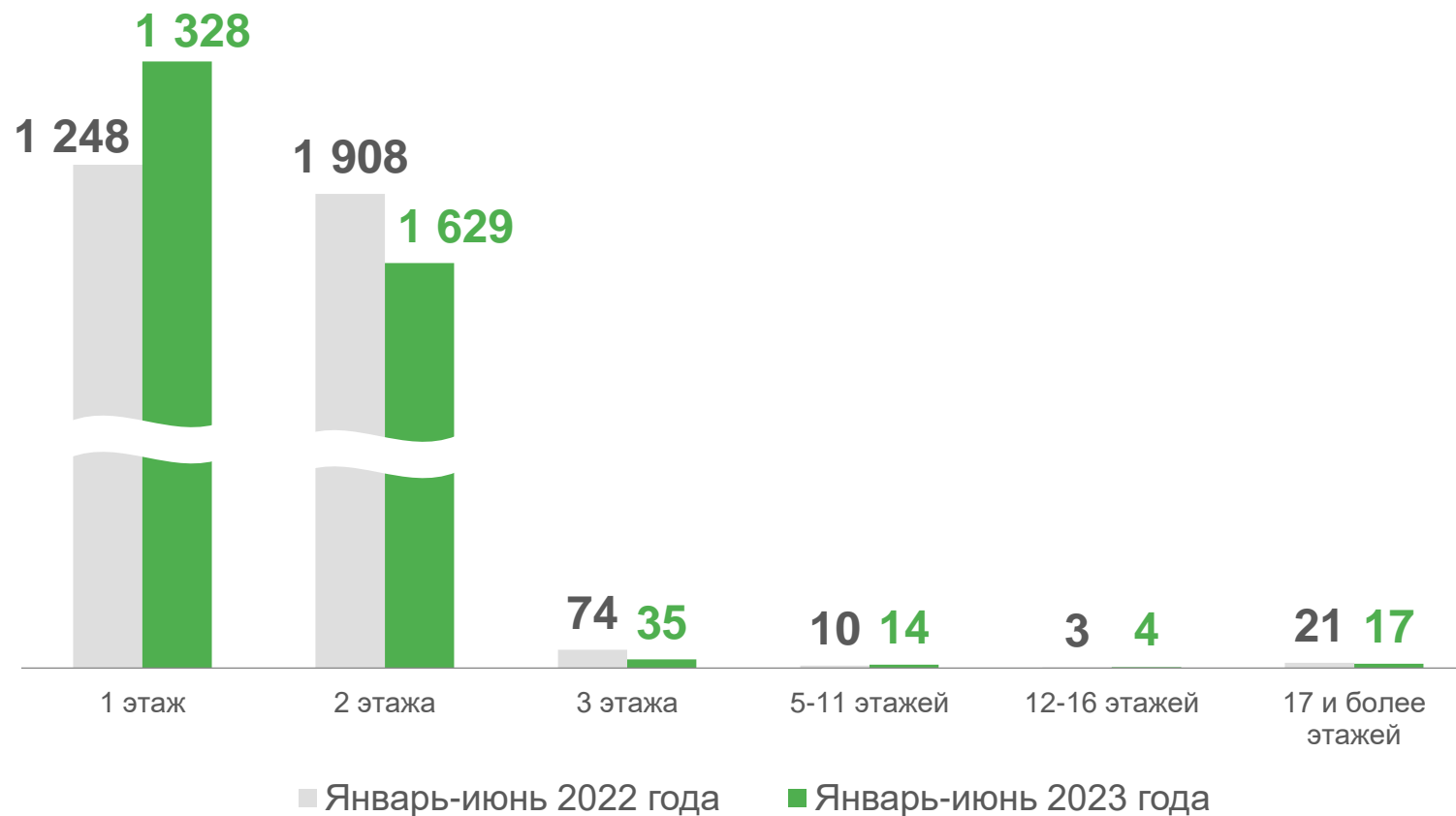
38

Построенные юридическими лицами



4 101

Построенные населением





КОЛИЧЕСТВО ПОСТРОЕННЫХ КВАРТИР

ЕДИНИЦ


10 007 > **11 020**

в январе-июне 2022 года

в январе-июне 2023 года

Январь-июнь 2022 года

Январь-июнь 2023 года



В жилых домах, построенных
юридическими лицами

6 009



6 919



В домах, построенных
населением

3 998



4 101





ВВОД В ДЕЙСТВИЕ ЗДАНИЙ И СООРУЖЕНИЙ




на **320** мест

Учреждения культуры клубного типа



4,6 тыс. мест

Помещения для крупного рогатого скота



29,5 км

Газовые сети



на **50** мест

Дошкольные образовательные организации



43 единицы

Скважины нефтяные



12,2 км

Водопроводные сети



на **100** мест

Стадионы



на **79**
посадочных мест

Предприятия общественного питания



2,1 км

Канализационные сети

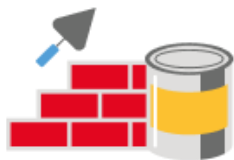




ОБЪЁМ РАБОТ ПО ВИДУ ДЕЯТЕЛЬНОСТИ «СТРОИТЕЛЬСТВО»

В ЯНВАРЕ-ИЮНЕ 2023 ГОДА

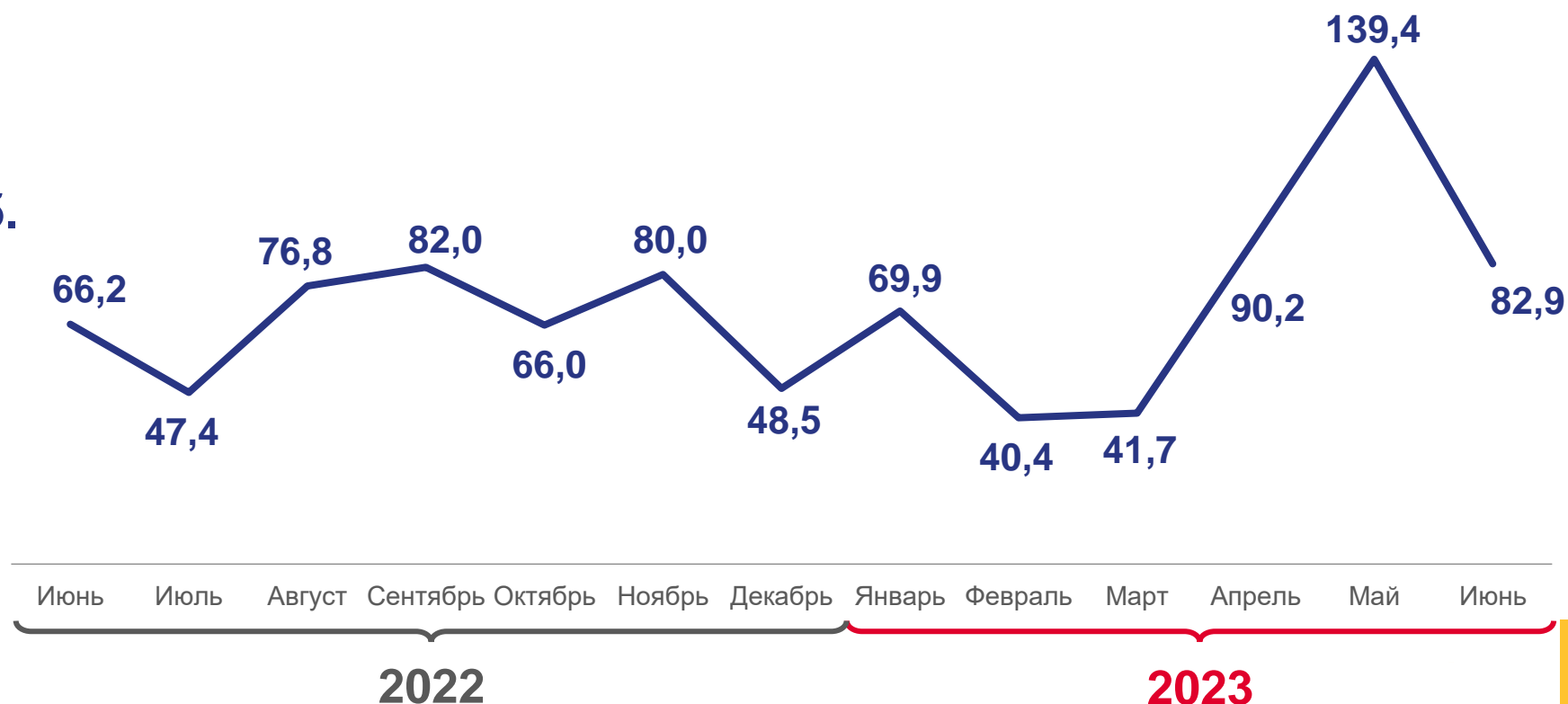
в % к соответствующему месяцу предыдущего года*



12 833,6 млн руб.

▼ 78,7%

к январю-июню 2022 года



* По полному кругу организаций (предварительные данные) с учётом досчёта на малые предприятия и неформальную деятельность