



ТЕРРИТОРИАЛЬНЫЙ ОРГАН  
ФЕДЕРАЛЬНОЙ СЛУЖБЫ  
ГОСУДАРСТВЕННОЙ СТАТИСТИКИ  
ПО УДМУРТСКОЙ РЕСПУБЛИКЕ

# Итоги инвестиционной деятельности Удмуртской Республики



в январе-декабре 2022 года



ФЕДЕРАЛЬНАЯ СЛУЖБА  
ГОСУДАРСТВЕННОЙ СТАТИСТИКИ

# Итоги инвестиционной деятельности

Удмуртской Республики

в январе-декабре 2022 года

- 01 ИНВЕСТИЦИИ В ОСНОВНОЙ КАПИТАЛ  
ПО ПОЛНОМУ КРУГУ ОРГАНИЗАЦИЙ
- 02 ИНДЕКС ФИЗИЧЕСКОГО ОБЪЁМА ИНВЕСТИЦИЙ  
В ПРОЦЕНТАХ К СООТВЕТСТВУЮЩЕМУ ПЕРИОДУ ПРЕДЫДУЩЕГО ГОДА
- 03 ОБЪЁМ ИНВЕСТИЦИЙ В ОСНОВНОЙ КАПИТАЛ  
НА ДУШУ НАСЕЛЕНИЯ ПО РЕГИОНАМ ПФО
- 04 ИНВЕСТИЦИИ В ОСНОВНОЙ КАПИТАЛ  
ПО ОРГАНИЗАЦИЯМ, НЕ ОТНОсяЩИМСЯ К СУБЪЕКТАМ МАЛОГО ПРЕДПРИНИМАТЕЛЬСТВА
- 05 ИНВЕСТИЦИИ В ОСНОВНОЙ КАПИТАЛ  
ПО ИСТОЧНИКАМ ФИНАНСИРОВАНИЯ
- 06 ИНВЕСТИЦИИ В ОСНОВНОЙ КАПИТАЛ  
ПО «ЧИСТЫМ» ВИДАМ ЭКОНОМИЧЕСКОЙ ДЕЯТЕЛЬНОСТИ
- 07 ТОП-5 ОБРАБАТЫВАЮЩИХ ПРОИЗВОДСТВ  
НАИБОЛЕЕ ПОПУЛЯРНЫХ ДЛЯ ИНВЕСТИРОВАНИЯ
- 08 ИНВЕСТИЦИИ В ОСНОВНОЙ КАПИТАЛ  
ПО МУНИЦИПАЛЬНЫМ ОБРАЗОВАНИЯМ УДМУРТСКОЙ РЕСПУБЛИКИ
- 09 ИНВЕСТИЦИИ ЗА СЧЁТ БЮДЖЕТНЫХ СРЕДСТВ  
ПО МУНИЦИПАЛЬНЫМ ОБРАЗОВАНИЯМ УДМУРТСКОЙ РЕСПУБЛИКИ
- 10 ИНВЕСТИЦИИ  
В НЕПРОИЗВЕДЁННЫЕ НЕФИНАНСОВЫЕ АКТИВЫ





# ИНВЕСТИЦИИ В ОСНОВНОЙ КАПИТАЛ

ПО ПОЛНОМУ КРУГУ ОРГАНИЗАЦИЙ

## Видовая структура инвестиций в основной капитал

В январе-декабре 2022 года

**137,0** млрд рублей

▼ **96,5%**  
к уровню 2021 года

**92 016** рублей

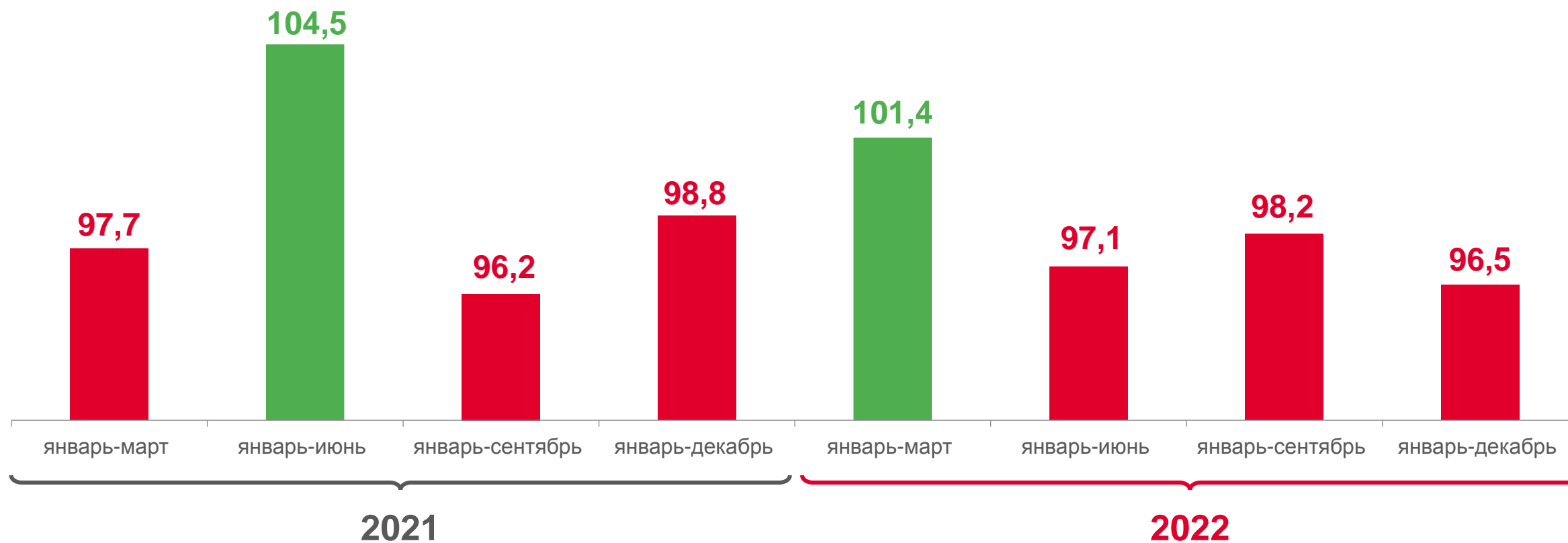
на душу населения





# ИНДЕКС ФИЗИЧЕСКОГО ОБЪЁМА ИНВЕСТИЦИЙ

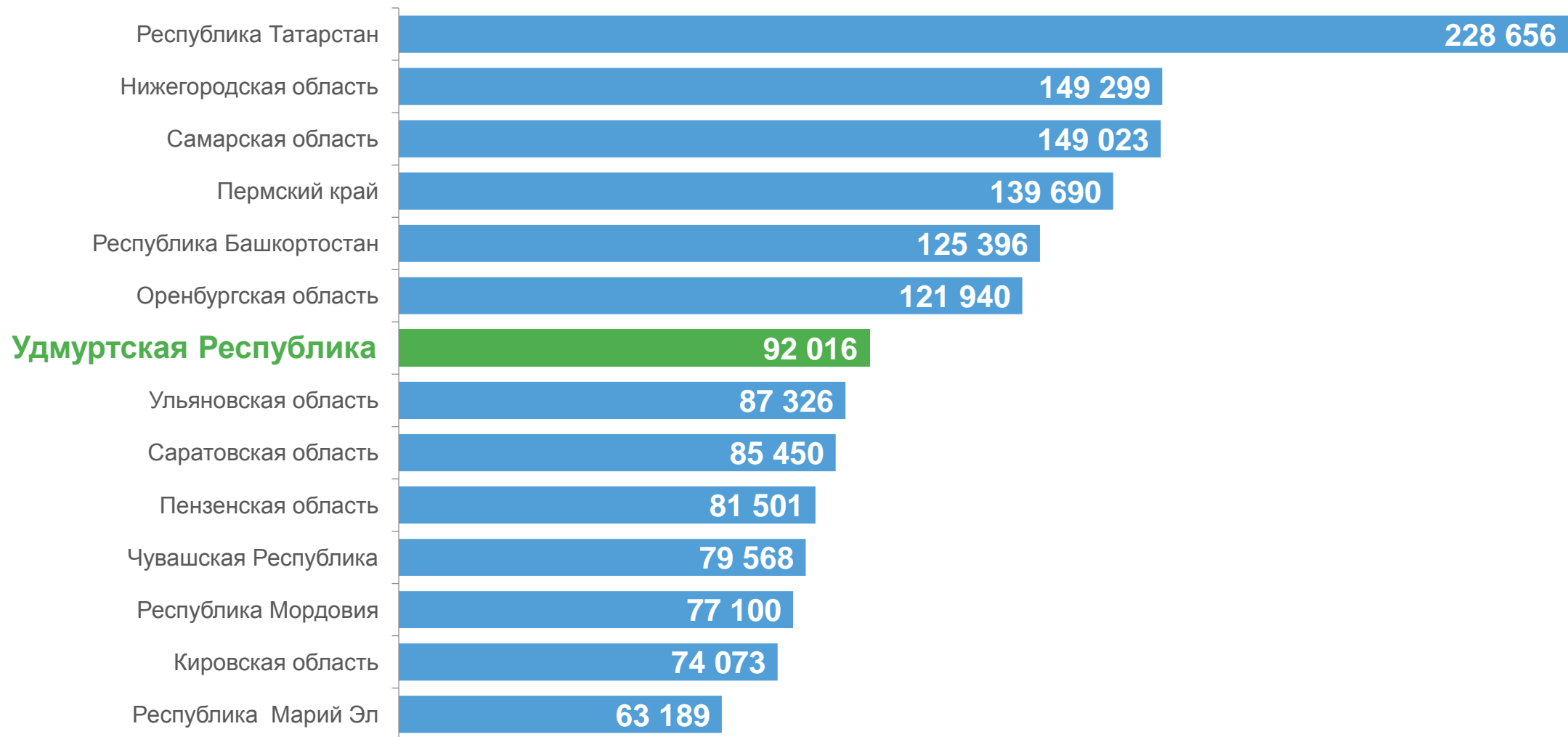
В % К СООТВЕТСТВУЮЩЕМУ ПЕРИОДУ ПРЕДЫДУЩЕГО ГОДА





# ОБЪЁМ ИНВЕСТИЦИЙ В ОСНОВНОЙ КАПИТАЛ

В ЯНВАРЕ-ДЕКАБРЕ 2022 ГОДА, НА ДУШУ НАСЕЛЕНИЯ, ПО РЕГИОНАМ ПФО, РУБЛЕЙ





# ИНВЕСТИЦИИ В ОСНОВНОЙ КАПИТАЛ

ПО ОРГАНИЗАЦИЯМ, НЕ ОТНОСЯЩИМСЯ К СУБЪЕКТАМ МАЛОГО ПРЕДПРИНИМАТЕЛЬСТВА

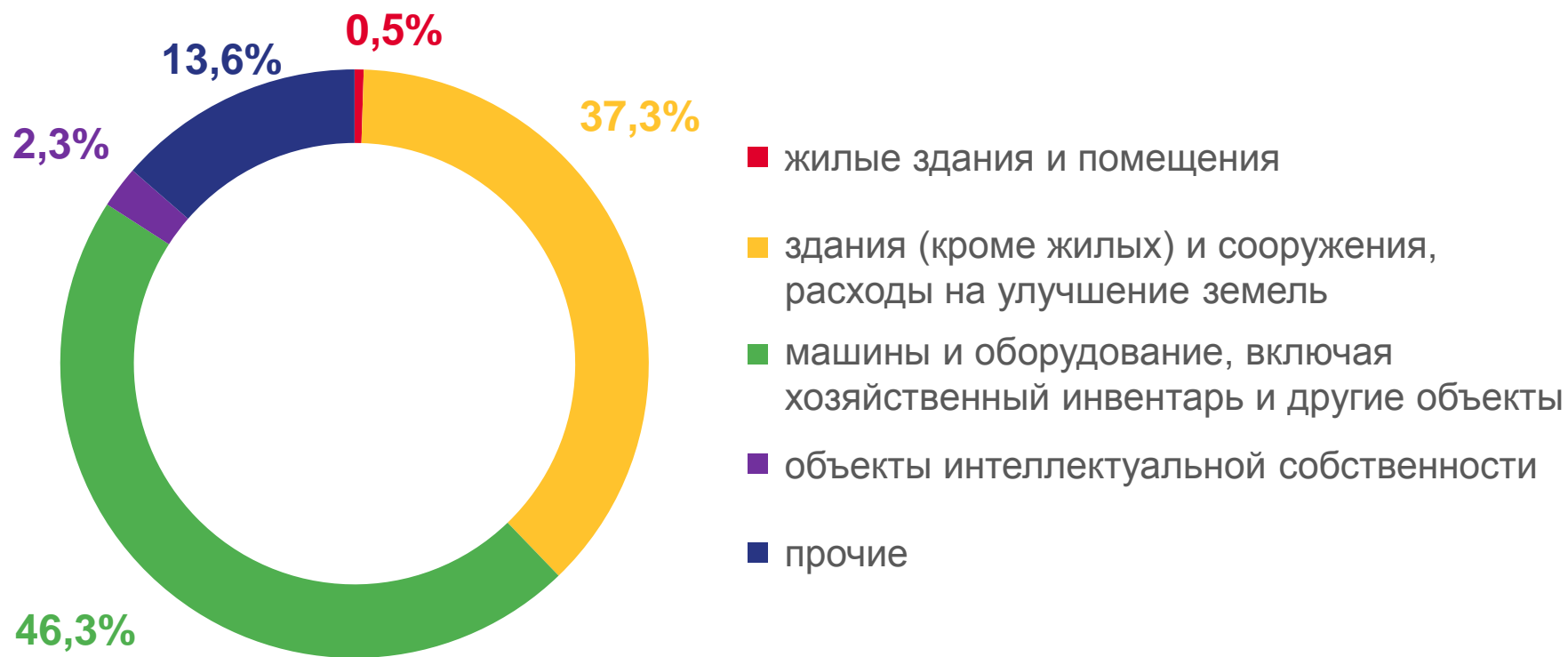
В январе-декабре 2022 года

**77,4** млрд рублей

**▲101,5%**

к уровню 2021 года

## Видовая структура инвестиций в основной капитал

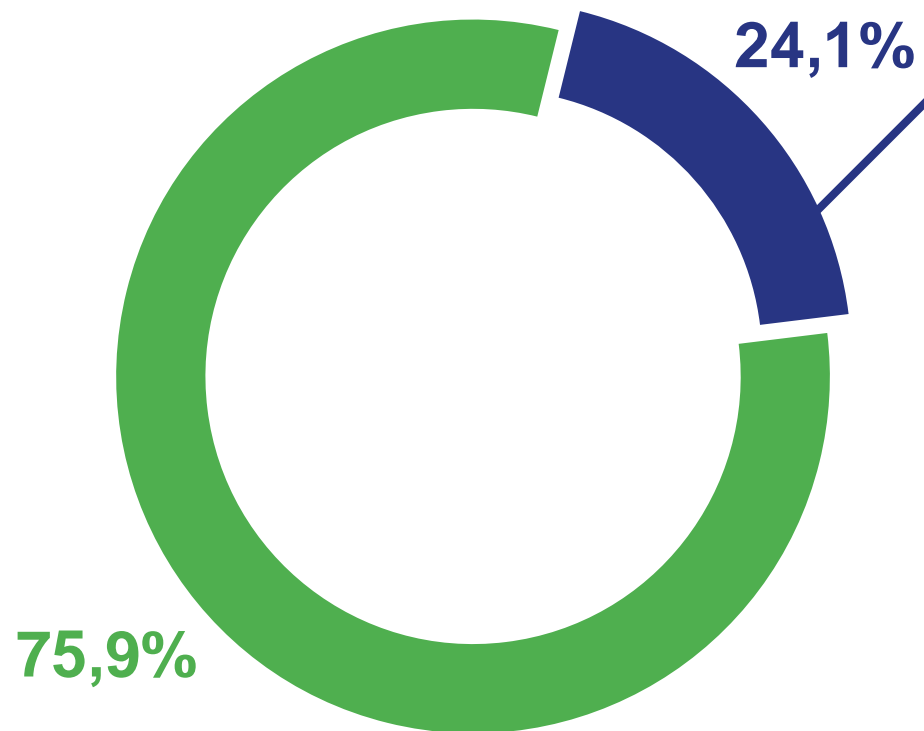




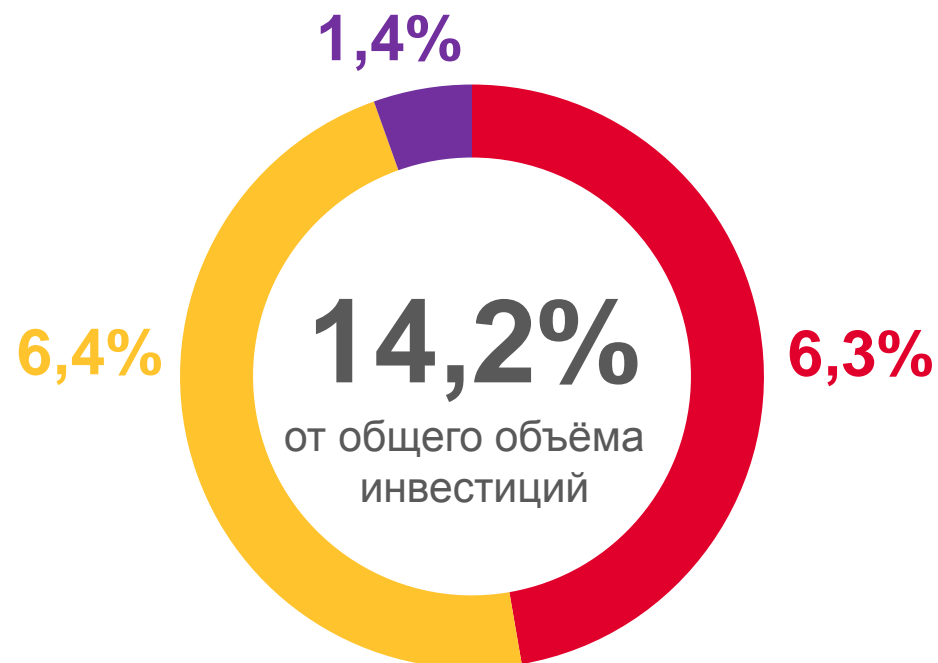
# ИНВЕСТИЦИИ В ОСНОВНОЙ КАПИТАЛ

В ЯНВАРЕ-ДЕКАБРЕ 2022 ГОДА ПО ИСТОЧНИКАМ ФИНАНСИРОВАНИЯ

из них - финансирование за счет бюджетных средств



■ собственные средства ■ привлечённые средства



■ федеральный бюджет ■ бюджет УР  
■ местные бюджеты





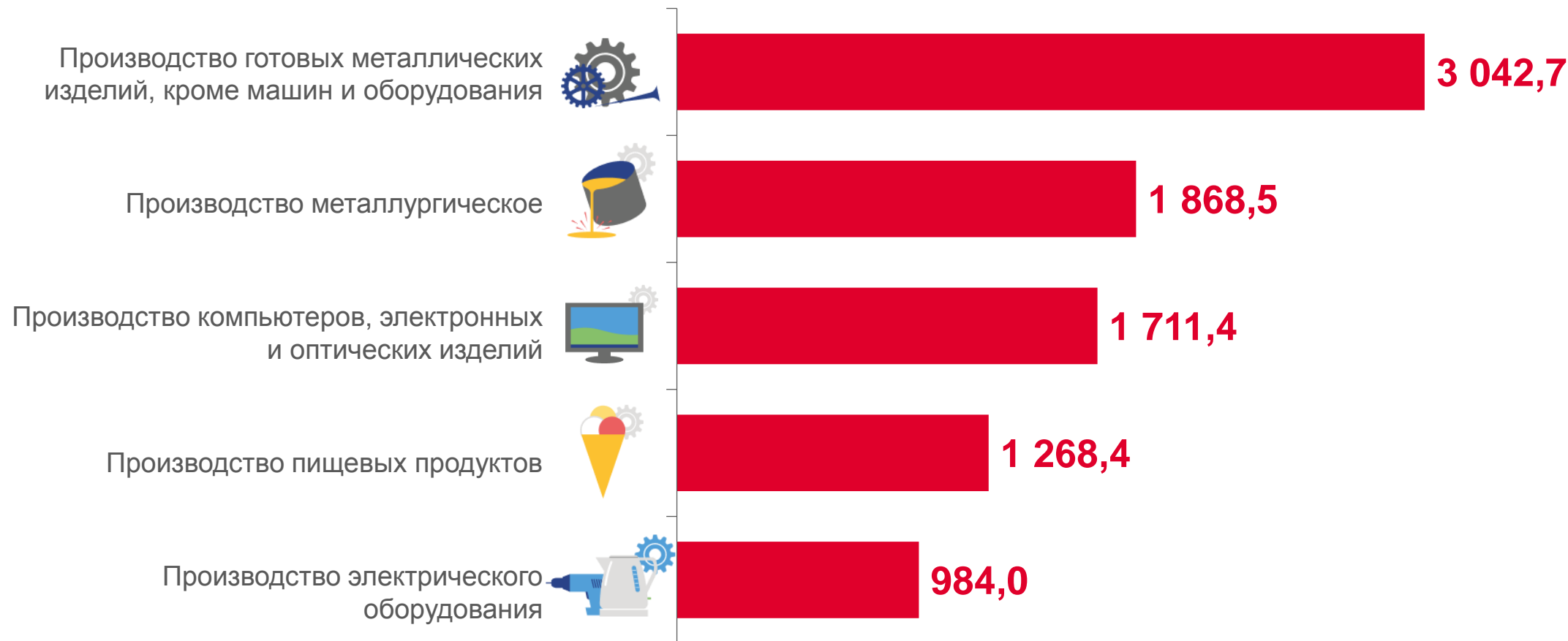
# ИНВЕСТИЦИИ В ОСНОВНОЙ КАПИТАЛ

В ЯНВАРЕ-ДЕКАБРЕ 2022 ГОДА ПО «ЧИСТЫМ» ВИДАМ ЭКОНОМИЧЕСКОЙ ДЕЯТЕЛЬНОСТИ, В ПРОЦЕНТАХ



# ТОП-5 ОБРАБАТЫВАЮЩИХ ПРОИЗВОДСТВ

В ЯНВАРЕ-ДЕКАБРЕ 2022 ГОДА НАИБОЛЕЕ ПОПУЛЯРНЫХ ДЛЯ ИНВЕСТИРОВАНИЯ, МЛН РУБЛЕЙ





# ИНВЕСТИЦИИ В ОСНОВНОЙ КАПИТАЛ

В ЯНВАРЕ-ДЕКАБРЕ 2022 ГОДА

ПО МУНИЦИПАЛЬНЫМ ОБРАЗОВАНИЯМ УДМУРТСКОЙ РЕСПУБЛИКИ

Объем инвестиций **по городам УР**,  
млн рублей

Город Ижевск **47 437,6**

Город Глазов **3 215,4**

Город Воткинск **2 339,2**

Город Сарапул **2 214,1**

Город Можга **1 546,3**

Объем инвестиций  
**по районам УР**,  
млн рублей

Более 1200

750-1200

450-750

200-450

Менее 200

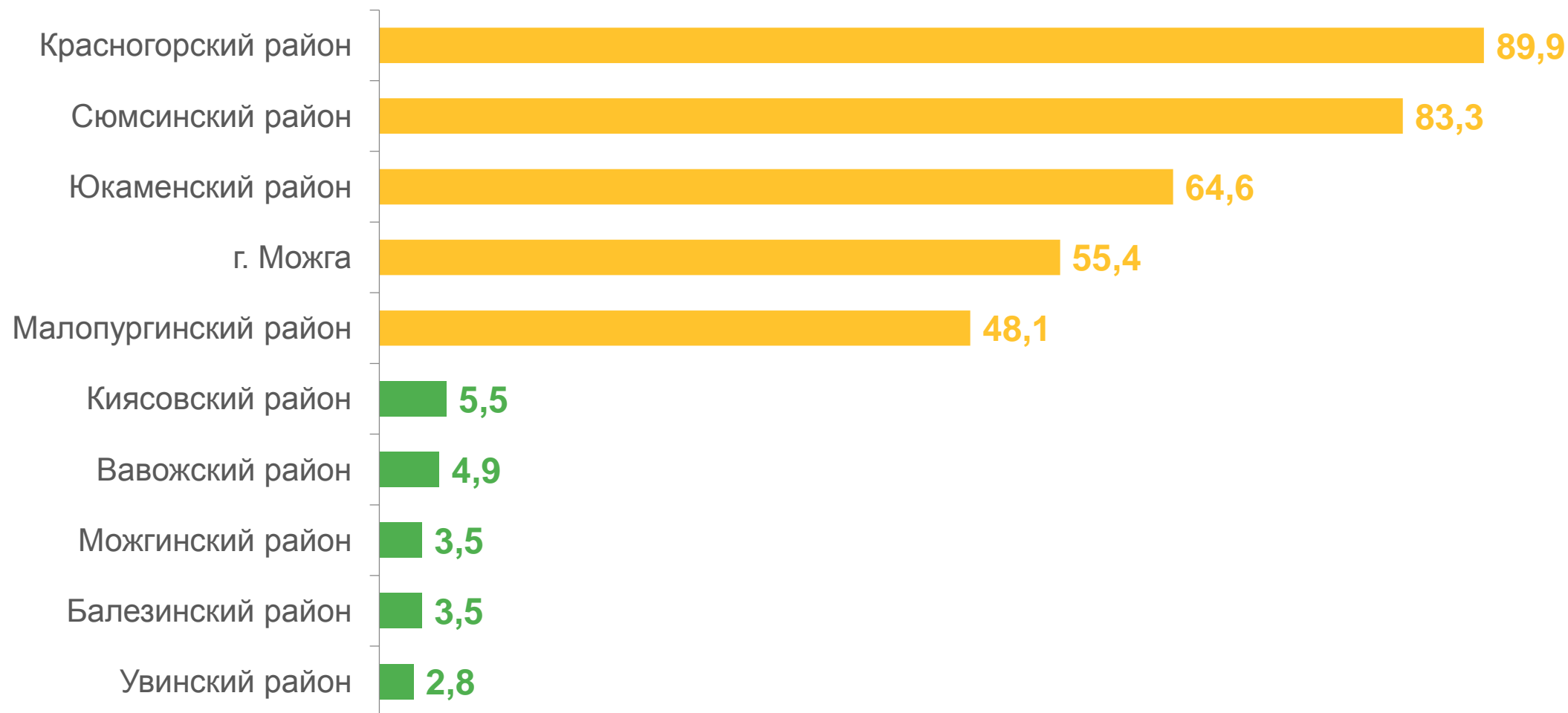




# ИНВЕСТИЦИИ ЗА СЧЁТ БЮДЖЕТНЫХ СРЕДСТВ

В ЯНВАРЕ-ДЕКАБРЕ 2022 ГОДА

ПО МУНИЦИПАЛЬНЫМ ОБРАЗОВАНИЯМ УДМУРТСКОЙ РЕСПУБЛИКИ, В ПРОЦЕНТАХ\*



\*на слайде представлены муниципальные образования с наибольшей и наименьшей долей бюджетных средств в структуре инвестиций





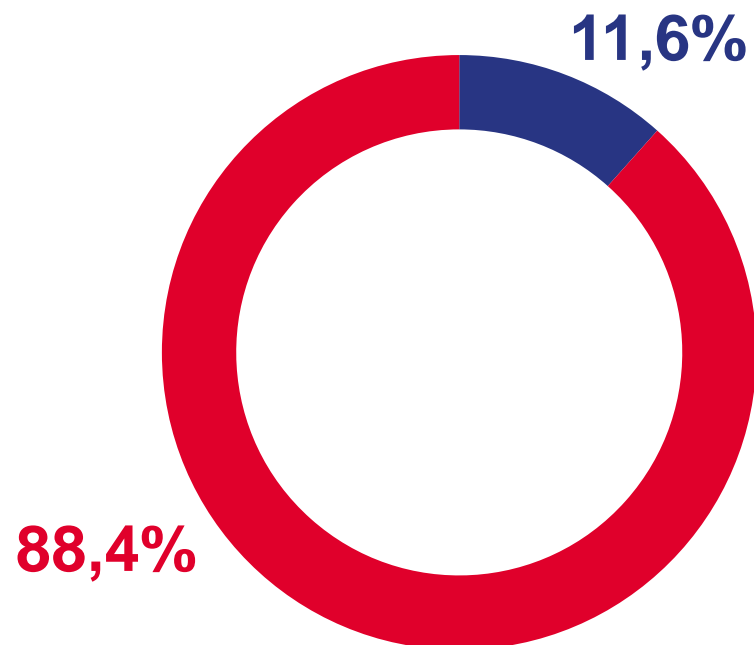
# ИНВЕСТИЦИИ

В НЕПРОИЗВЕДЁННЫЕ НЕФИНАНСОВЫЕ АКТИВЫ

**1 579,4** млн рублей

**2,0%**

от объёма инвестиций  
в нефинансовые активы



■ земля и объекты природопользования

■ контракты, договоры аренды, лицензии, деловая репутация организаций, маркетинговые активы

