



ТЕРРИТОРИАЛЬНЫЙ ОРГАН  
ФЕДЕРАЛЬНОЙ СЛУЖБЫ  
ГОСУДАРСТВЕННОЙ СТАТИСТИКИ  
ПО УДМУРТСКОЙ РЕСПУБЛИКЕ

# ИТОГИ ИНВЕСТИЦИОННОЙ ДЕЯТЕЛЬНОСТИ

январь – декабрь 2023 года

14.03.2024

# СОДЕРЖАНИЕ

Инвестиции в основной капитал по полному кругу организаций	3
Индекс физического объёма инвестиций	4
Объём инвестиций в основной капитал по регионам ПФО	5
Инвестиции в основной капитал по организациям, не относящимся к субъектам малого предпринимательства	6
Структура инвестиций в основной капитал по источникам финансирования	7
Структура инвестиций в основной капитал по «чистым» видам экономической деятельности	8
Топ-5 обрабатывающих производств, наиболее популярных для инвестирования	9
Инвестиции в основной капитал по муниципальным образованиям Удмуртской Республики	10
Инвестиции за счёт бюджетных средств по муниципальным образованиям Удмуртской Республики	11
Инвестиции в произведённые нефинансовые активы	12

# ИНВЕСТИЦИИ В ОСНОВНОЙ КАПИТАЛ\*

УДМУРТСТАТ

**166,3** млрд рублей

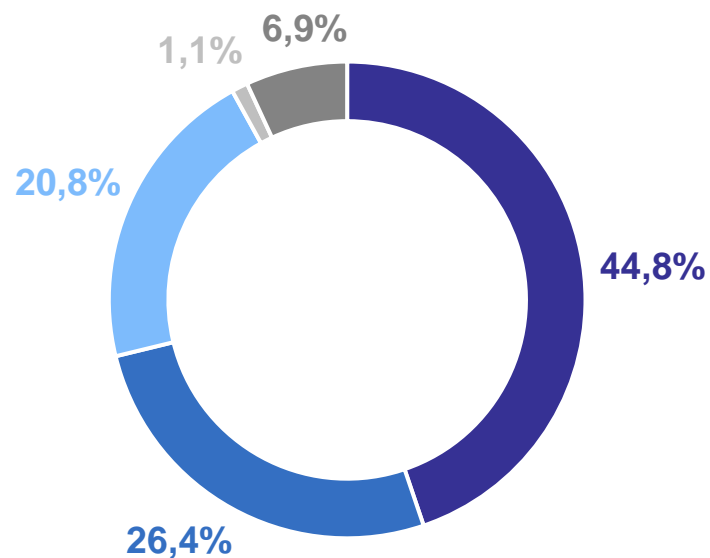
январь – декабрь 2023 г.

**106,0%**

к январю – декабрю 2022 г.

**115 625** рублей

на душу населения



- Машины и оборудование, включая хозяйственный инвентарь и другие объекты
- Здания (кроме жилых) и сооружения, расходы на улучшение земель
- Жилые здания и помещения
- Объекты интеллектуальной собственности
- Прочие инвестиции

\*По полному кругу организаций.

# ИНДЕКС ФИЗИЧЕСКОГО ОБЪЁМА ИНВЕСТИЦИЙ\*

нарастающим итогом с начала года в % к соответствующему периоду предыдущего года

УДМУРТСТАТ

**109,8%**

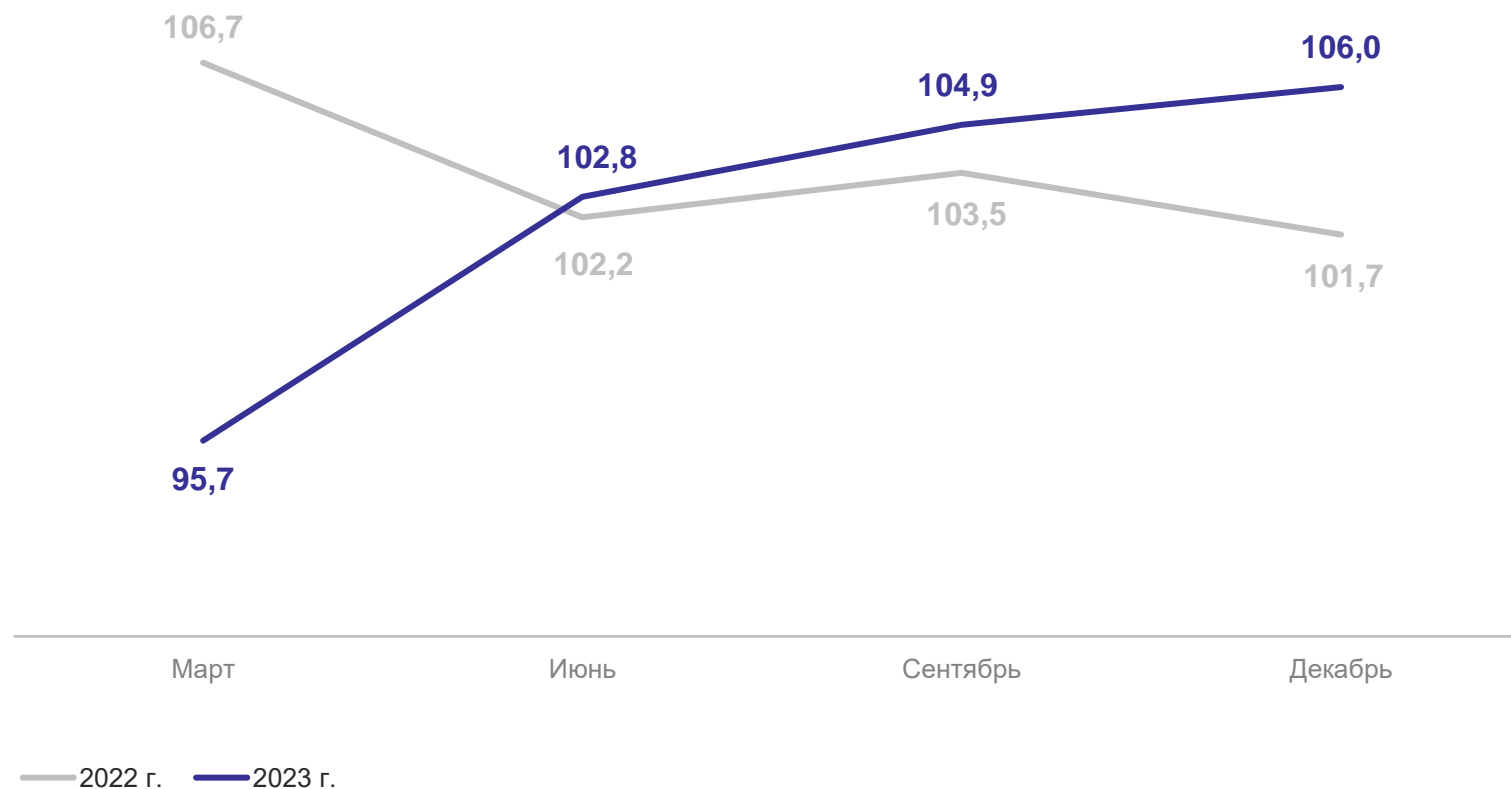
Российская Федерация

**116,1%**

Приволжский Федеральный округ

**106,0%**

Удмуртская Республика



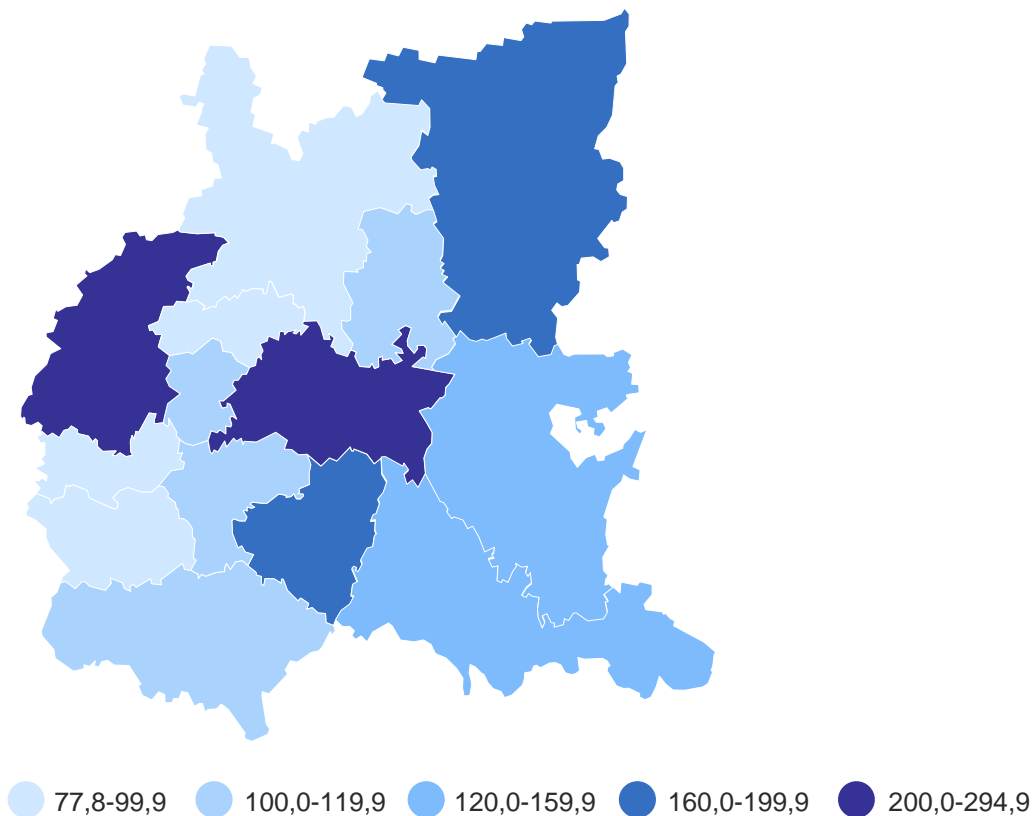
\*По полному кругу организаций.

# ОБЪЁМ ИНВЕСТИЦИЙ В ОСНОВНОЙ КАПИТАЛ НА ДУШУ НАСЕЛЕНИЯ\*

январь – декабрь 2023 г.

УДМУРТСТАТ

По регионам ПФО, тыс. рублей



\*По полному кругу организаций.

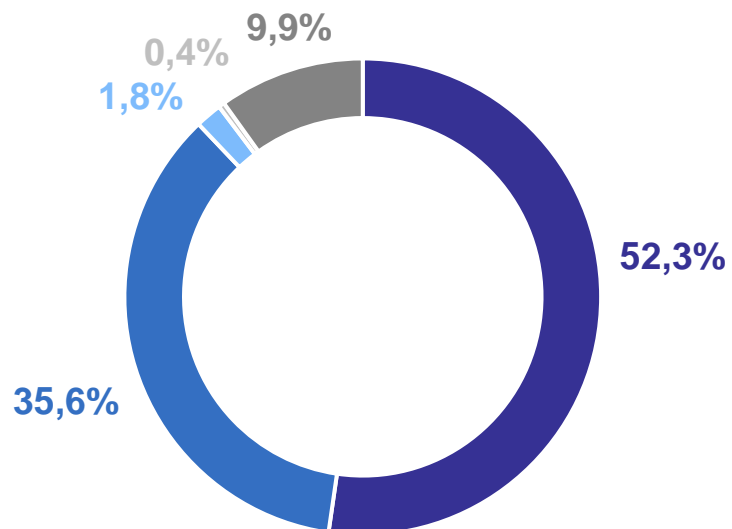
# ИНВЕСТИЦИИ В ОСНОВНОЙ КАПИТАЛ\*

**99,0** млрд рублей

январь – декабрь 2023 г.

**116,5%**

к январю – декабрю 2022 г.



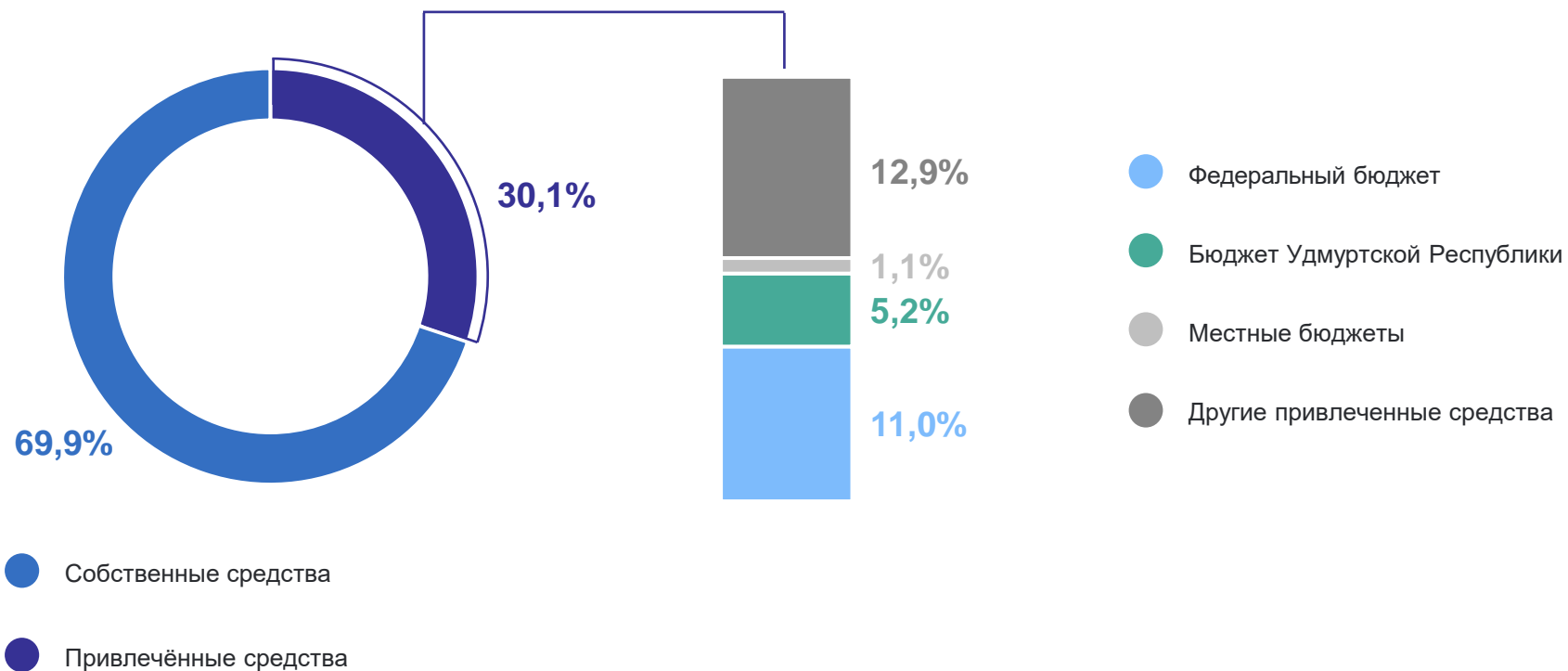
- Машины и оборудование, включая хозяйственный инвентарь и другие объекты
- Здания (кроме жилых) и сооружения, расходы на улучшение земель
- Объекты интеллектуальной собственности
- Жилые здания и помещения
- Прочие инвестиции

\*По организациям, не относящимся к субъектам малого предпринимательства.

# СТРУКТУРА ИНВЕСТИЦИЙ В ОСНОВНОЙ КАПИТАЛ\*

по источникам финансирования, январь – декабрь 2023 г.

УДМУРТСТАТ



\*По организациям, не относящимся к субъектам малого предпринимательства.

# СТРУКТУРА ИНВЕСТИЦИЙ В ОСНОВНОЙ КАПИТАЛ\*

по «чистым» видам экономической деятельности, январь – декабрь 2023 г., %

УДМУРТСТАТ



\*По организациям, не относящимся к субъектам малого предпринимательства.



# ТОП-5 ОБРАБАТЫВАЮЩИХ ПРОИЗВОДСТВ\*

наиболее популярных для инвестирования, январь – декабрь 2023 г., млн рублей

УДМУРТСТАТ



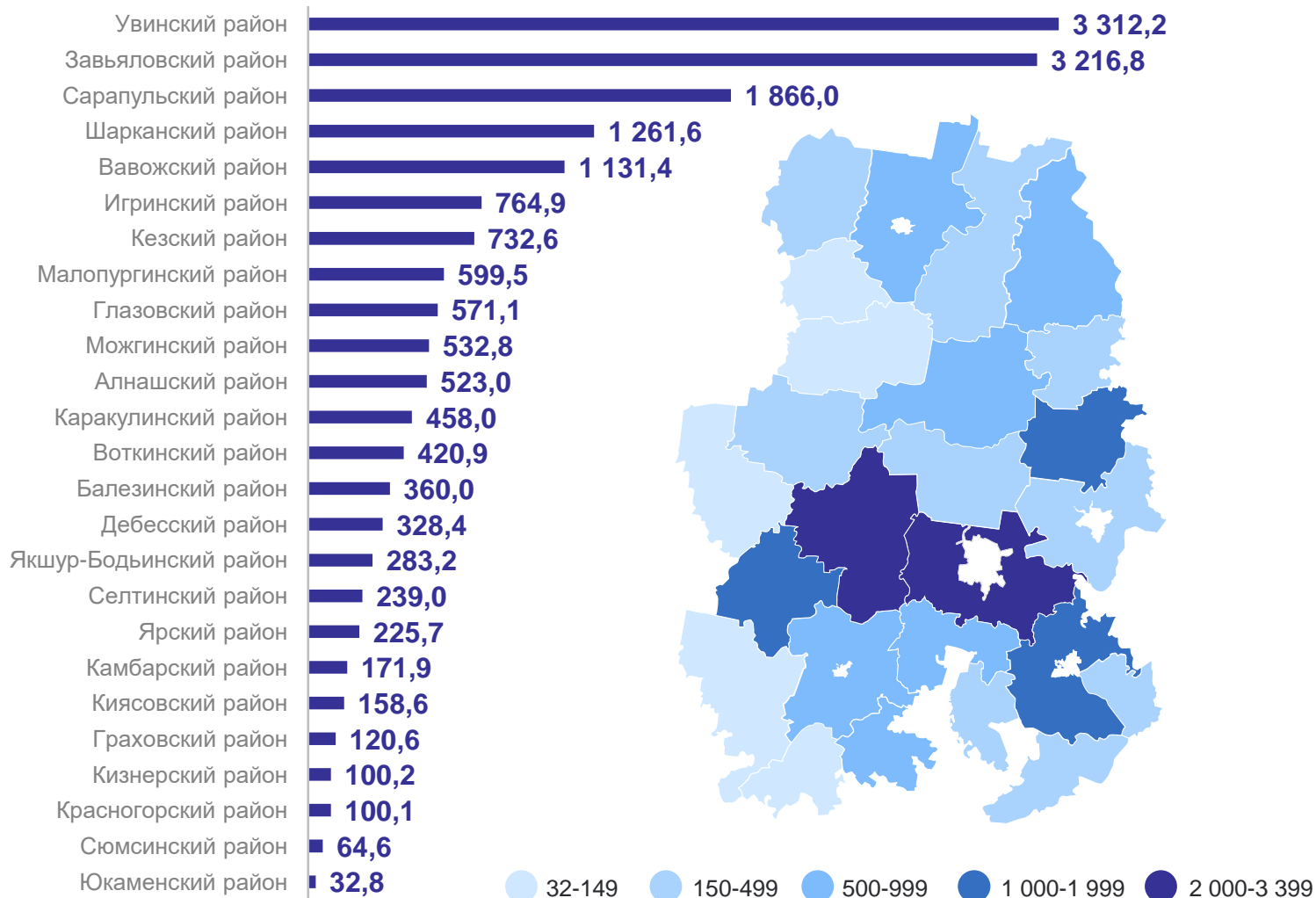
\*По организациям, не относящимся к субъектам малого предпринимательства.

# ИНВЕСТИЦИИ В ОСНОВНОЙ КАПИТАЛ\*

по муниципальным образованиям Удмуртской Республики, январь – декабрь 2023 г., млн рублей

УДМУРТСТАТ

Город Ижевск	<b>60 610,6</b>
Город Глазов	<b>7 751,9</b>
Город Воткинск	<b>5 662,6</b>
Город Сарапул	<b>4 728,6</b>
Город Можга	<b>1 897,3</b>




\*По организациям, не относящимся к субъектам малого предпринимательства.

# ИНВЕСТИЦИИ ЗА СЧЁТ БЮДЖЕТНЫХ СРЕДСТВ\*

по муниципальным образованиям Удмуртской Республики\*\*, январь – декабрь 2023 г., %

УДМУРТСТАТ



\*По организациям, не относящимся к субъектам малого предпринимательства.

\*\*Муниципальные образования с наибольшей и наименьшей долей бюджетных средств в структуре инвестиций.

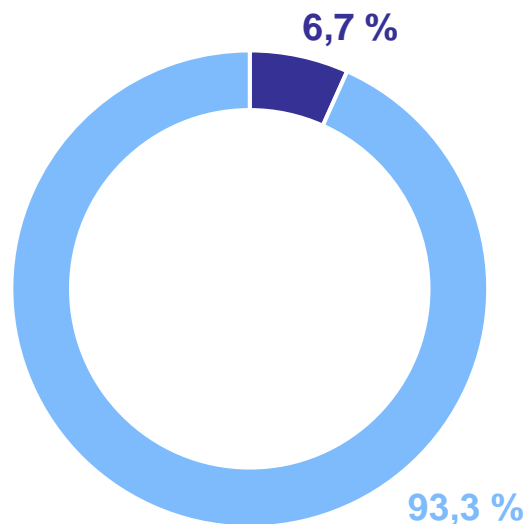
# ИНВЕСТИЦИИ В НЕПРОИЗВЕДЁННЫЕ НЕФИНАНСОВЫЕ АКТИВЫ\*

**2 220,2** млн рублей

январь – декабрь 2023 г.

**2,2%**

от объёма инвестиций  
в нефинансовые активы



- Затраты на приобретение земли и объектов природопользования
- Контрактов, договоров аренды, лицензии, деловой репутации организаций ("гудвилла"), деловых связей (маркетинговых активов)

\*По организациям, не относящимся к субъектам малого предпринимательства.