



ТЕРРИТОРИАЛЬНЫЙ ОРГАН
ФЕДЕРАЛЬНОЙ СЛУЖБЫ
ГОСУДАРСТВЕННОЙ СТАТИСТИКИ
ПО УДМУРТСКОЙ РЕСПУБЛИКЕ

Итоги инвестиционной деятельности Удмуртской Республики



в январе-июне 2023 года



ФЕДЕРАЛЬНАЯ СЛУЖБА
ГОСУДАРСТВЕННОЙ СТАТИСТИКИ

Итоги инвестиционной деятельности

Удмуртской Республики

в январе-июне 2023 года

- 01 ИНВЕСТИЦИИ В ОСНОВНОЙ КАПИТАЛ
- 02 ИНДЕКС ФИЗИЧЕСКОГО ОБЪЁМА ИНВЕСТИЦИЙ
- 03 ОБЪЁМ ИНВЕСТИЦИЙ В ОСНОВНОЙ КАПИТАЛ
ПО РЕГИОНАМ ПФО
- 04 ИНВЕСТИЦИИ В ОСНОВНОЙ КАПИТАЛ
ПО ОРГАНИЗАЦИЯМ, НЕ ОТНОСЯЩИМСЯ К СУБЪЕКТАМ МАЛОГО ПРЕДПРИНИМАТЕЛЬСТВА
- 05 СТРУКТУРА ИНВЕСТИЦИЙ В ОСНОВНОЙ КАПИТАЛ
ПО ИСТОЧНИКАМ ФИНАНСИРОВАНИЯ
- 06 СТРУКТУРА ИНВЕСТИЦИЙ В ОСНОВНОЙ КАПИТАЛ
ПО «ЧИСТЫМ» ВИДАМ ЭКОНОМИЧЕСКОЙ ДЕЯТЕЛЬНОСТИ
- 07 ТОП-5 ОБРАБАТЫВАЮЩИХ ПРОИЗВОДСТВ
НАИБОЛЕЕ ПОПУЛЯРНЫХ ДЛЯ ИНВЕСТИРОВАНИЯ
- 08 ИНВЕСТИЦИИ В ОСНОВНОЙ КАПИТАЛ
ПО МУНИЦИПАЛЬНЫМ ОБРАЗОВАНИЯМ УДМУРТСКОЙ РЕСПУБЛИКИ
- 09 ИНВЕСТИЦИИ ЗА СЧЁТ БЮДЖЕТНЫХ СРЕДСТВ
ПО МУНИЦИПАЛЬНЫМ ОБРАЗОВАНИЯМ УДМУРТСКОЙ РЕСПУБЛИКИ
- 10 ИНВЕСТИЦИИ
В НЕПРОИЗВЕДЁННЫЕ НЕФИНАНСОВЫЕ АКТИВЫ





ИНВЕСТИЦИИ В ОСНОВНОЙ КАПИТАЛ*

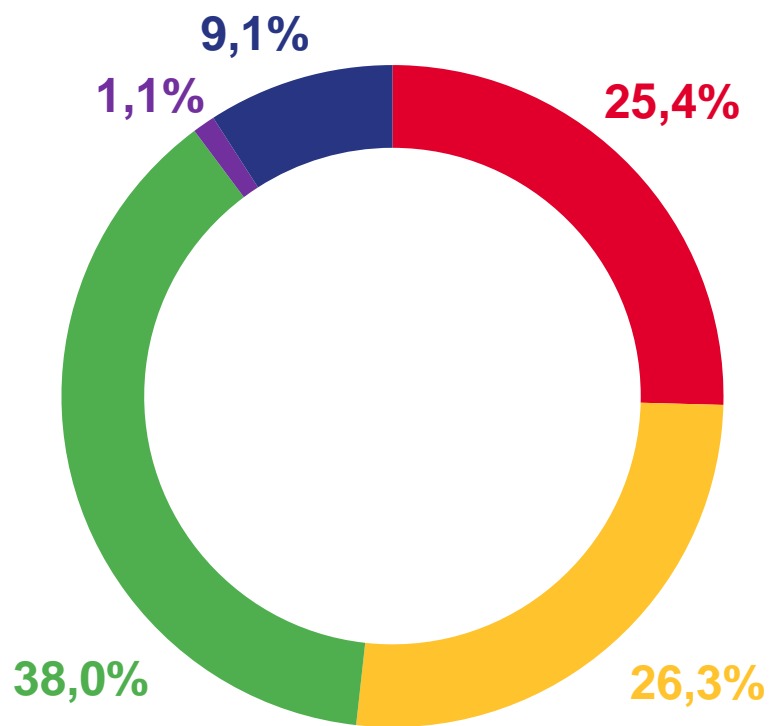
Видовая структура инвестиций в основной капитал

В январе-июне 2023 года

56,1 млрд рублей

▲ 102,8%
к уровню 2022 года

38 808 рублей
на душу населения



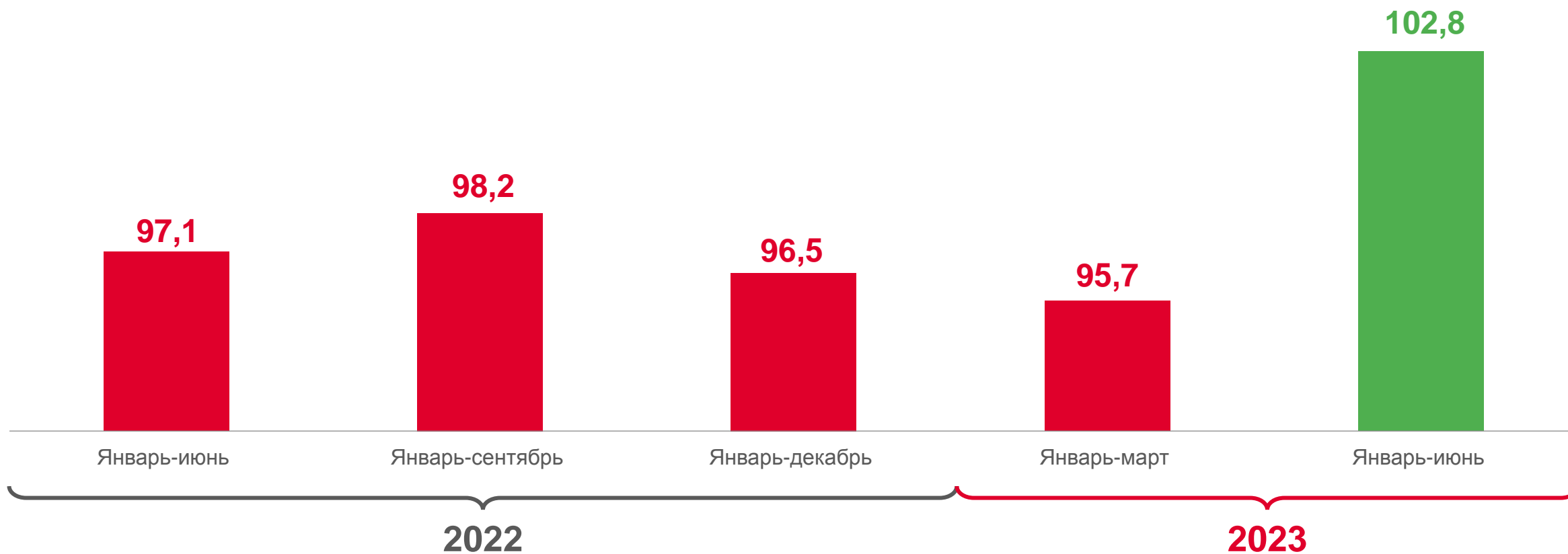
- жилые здания и помещения
- здания (кроме жилых) и сооружения, расходы на улучшение земель
- машины и оборудование, включая хозяйственный инвентарь и другие объекты
- объекты интеллектуальной собственности
- прочие

* По полному кругу организаций



ИНДЕКС ФИЗИЧЕСКОГО ОБЪЁМА ИНВЕСТИЦИЙ*

В % К СООТВЕТСТВУЮЩЕМУ ПЕРИОДУ ПРЕДЫДУЩЕГО ГОДА

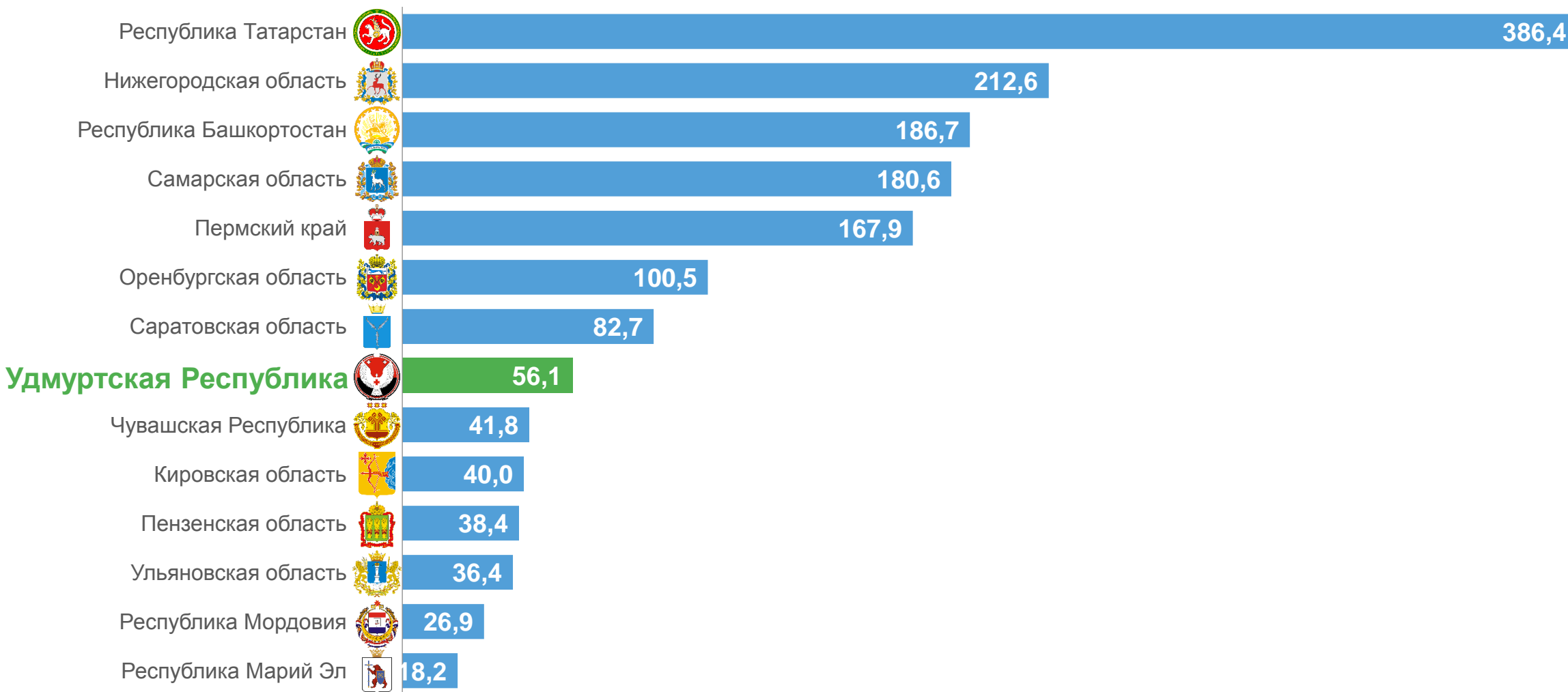


* По полному кругу организаций



ОБЪЁМ ИНВЕСТИЦИЙ В ОСНОВНОЙ КАПИТАЛ*

ПО РЕГИОНАМ ПФО, В ЯНВАРЕ-ИЮНЕ 2023 ГОДА, МЛРД РУБЛЕЙ



* По полному кругу организаций





ИНВЕСТИЦИИ В ОСНОВНОЙ КАПИТАЛ*

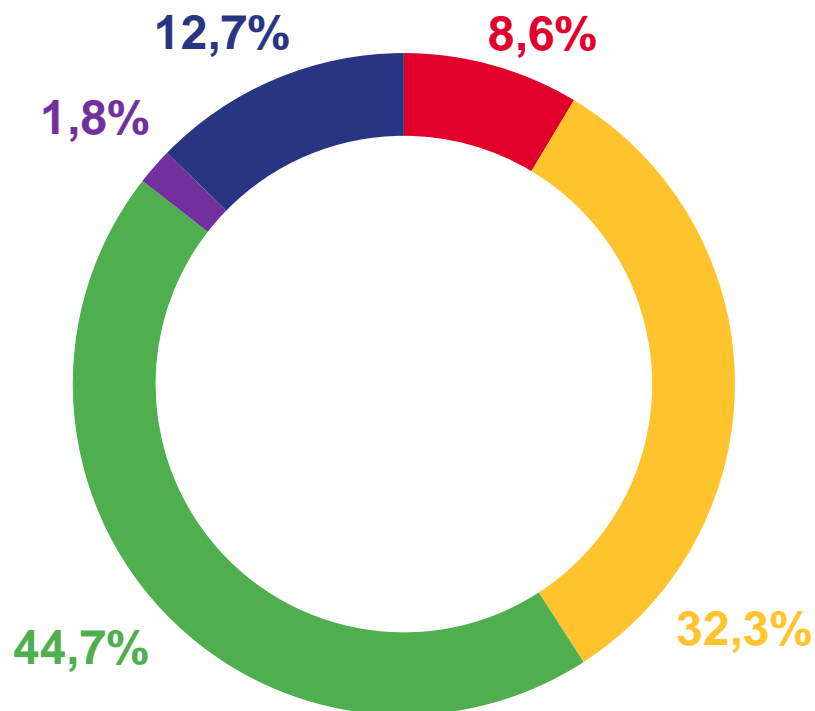
Видовая структура инвестиций в основной капитал

В январе-июне 2023 года

36,3 млрд рублей

▲ 107,1%

к январю-июню 2022 года



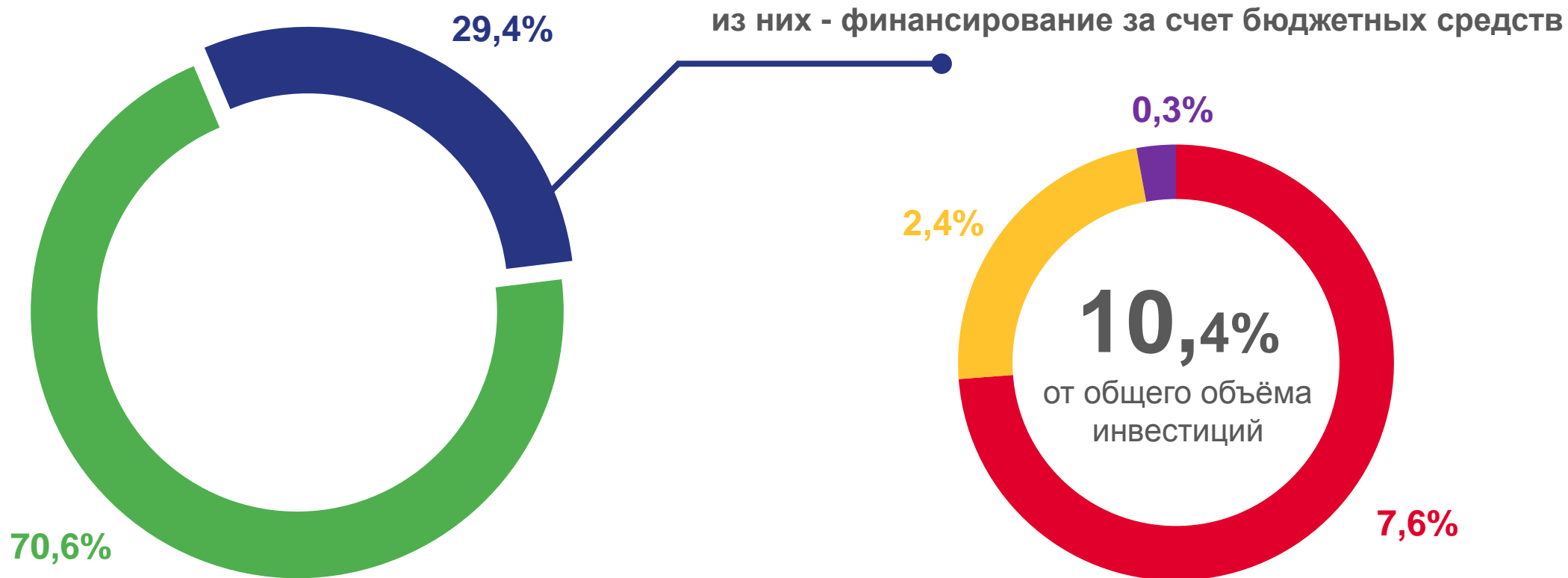
- жилые здания и помещения
- здания (кроме жилых) и сооружения, расходы на улучшение земель
- машины и оборудование, включая хозяйственный инвентарь и другие объекты
- объекты интеллектуальной собственности
- прочие

* По организациям, не относящимся к субъектам малого предпринимательства



СТРУКТУРА ИНВЕСТИЦИЙ В ОСНОВНОЙ КАПИТАЛ*

ПО ИСТОЧНИКАМ ФИНАНСИРОВАНИЯ, В ЯНВАРЕ-ИЮНЕ 2023 ГОДА, %



■ собственные средства ■ привлечённые средства

■ федеральный бюджет ■ бюджет УР
■ местные бюджеты

* По организациям, не относящимся к субъектам малого предпринимательства





СТРУКТУРА ИНВЕСТИЦИЙ В ОСНОВНОЙ КАПИТАЛ*

ПО «ЧИСТЫМ» ВИДАМ ЭКОНОМИЧЕСКОЙ ДЕЯТЕЛЬНОСТИ, В ЯНВАРЕ-ИЮНЕ 2023 ГОДА, %



* По организациям, не относящимся к субъектам малого предпринимательства



ТОП-5 ОБРАБАТЫВАЮЩИХ ПРОИЗВОДСТВ*

НАИБОЛЕЕ ПОПУЛЯРНЫХ ДЛЯ ИНВЕСТИРОВАНИЯ, В ЯНВАРЕ-ИЮНЕ 2023 ГОДА, МЛН РУБЛЕЙ



* По организациям, не относящимся к субъектам малого предпринимательства



ИНВЕСТИЦИИ В ОСНОВНОЙ КАПИТАЛ*

ПО МУНИЦИПАЛЬНЫМ ОБРАЗОВАНИЯМ УДМУРТСКОЙ РЕСПУБЛИКИ
В ЯНВАРЕ-ИЮНЕ 2023 ГОДА

Объём инвестиций **по городам УР**,
млн рублей

Город Ижевск **23 491,7**

Город Воткинск **1 752,3**

Город Глазов **1 506,1**

Город Сарапул **1 361,3**

Город Можга **1 077,4**

Объём инвестиций **по районам УР**,
млн рублей

- Более 750
- 500-750
- 200-500
- 50-200
- Менее 50



* По организациям, не относящимся к субъектам малого предпринимательства

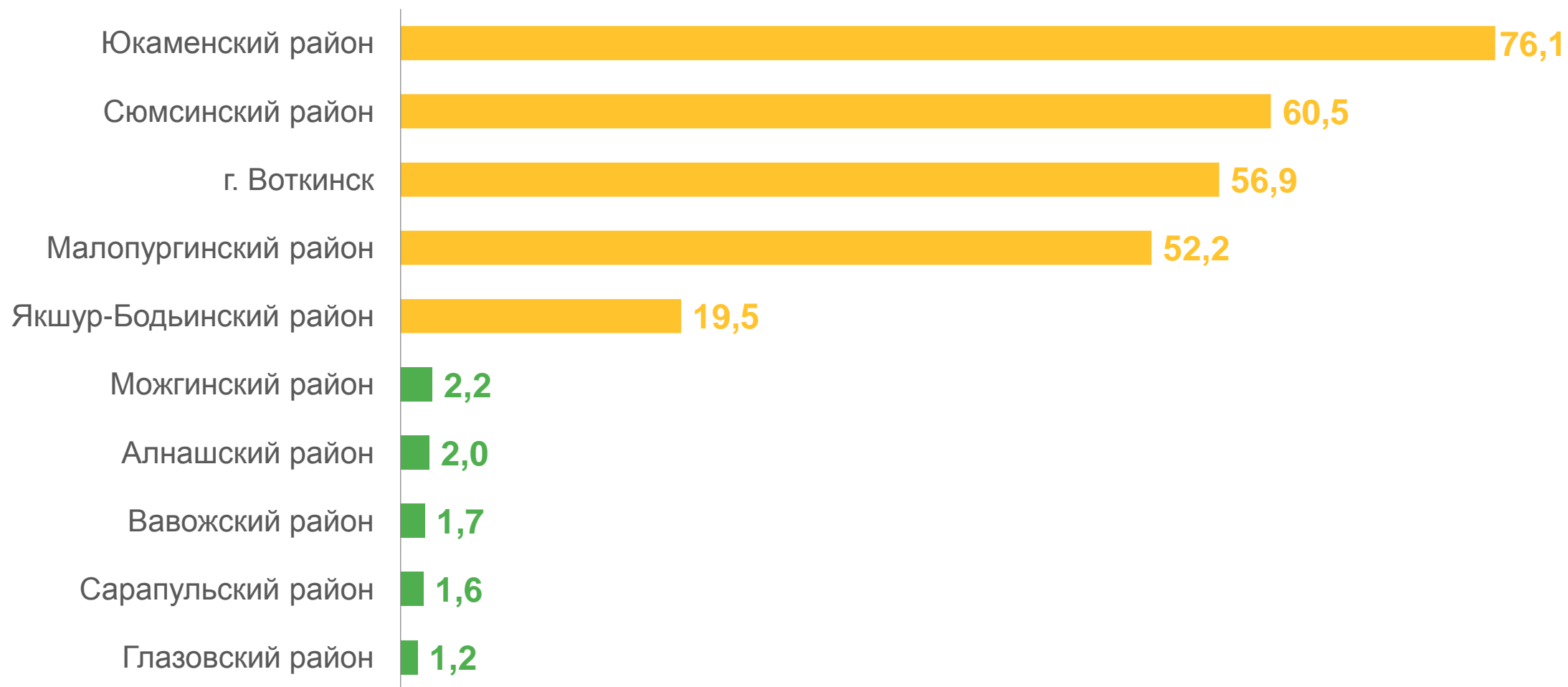




ИНВЕСТИЦИИ ЗА СЧЁТ БЮДЖЕТНЫХ СРЕДСТВ*

ПО МУНИЦИПАЛЬНЫМ ОБРАЗОВАНИЯМ УДМУРТСКОЙ РЕСПУБЛИКИ**, %

В ЯНВАРЕ-ИЮНЕ 2023 ГОДА



* По организациям, не относящимся к субъектам малого предпринимательства

** Муниципальные образования с наибольшей и наименьшей долей бюджетных средств в структуре инвестиций





ИНВЕСТИЦИИ*

В НЕПРОИЗВЕДЁННЫЕ НЕФИНАНСОВЫЕ АКТИВЫ

В январе-июне 2022 года

1 468,0 млн рублей

4,7%

от объёма инвестиций
в нефинансовые активы



В январе-июне 2023 года

981,9 млн рублей

2,6%

от объёма инвестиций
в нефинансовые активы

* По организациям, не относящимся к субъектам малого предпринимательства

