



ТЕРРИТОРИАЛЬНЫЙ ОРГАН
ФЕДЕРАЛЬНОЙ СЛУЖБЫ
ГОСУДАРСТВЕННОЙ СТАТИСТИКИ
ПО УДМУРТСКОЙ РЕСПУБЛИКЕ

Основные показатели социально-экономического положения Удмуртской Республики



в январе-июле 2022 года



ФЕДЕРАЛЬНАЯ СЛУЖБА
ГОСУДАРСТВЕННОЙ СТАТИСТИКИ

Основные показатели социально-экономического положения

Удмуртской Республики

в январе-июле 2022 года

- 01 ПРОМЫШЛЕННОСТЬ
- 02 СТРОИТЕЛЬСТВО
- 03 СЕЛЬСКОЕ ХОЗЯЙСТВО
- 04 РЫНОК ТОВАРОВ И УСЛУГ
- 05 ИНДЕКС ПОТРЕБИТЕЛЬСКИХ ЦЕН
В ИЮЛЕ 2022 ГОДА
- 06 ТРУД И ЗАРАБОТНАЯ ПЛАТА
В ИЮНЕ 2022 ГОДА
- 07 БЕЗРАБОТИЦА
В ИЮЛЕ 2022 ГОДА
- 08 ФИНАНСЫ
В ЯНВАРЕ-ИЮНЕ 2022 ГОДА
- 09 ИНСТИТУЦИОНАЛЬНЫЕ ПРЕОБРАЗОВАНИЯ
НА 1 АВГУСТА 2022 ГОДА
- 10 ДЕМОГРАФИЯ
В ЯНВАРЕ-ИЮНЕ 2022 ГОДА

* Ежемесячные данные оперативной статистики





ИНДЕКСЫ ПРОИЗВОДСТВА

В ЯНВАРЕ-ИЮЛЕ 2022 ГОДА

Индекс промышленного производства

▲ **105,3%**



Добыча полезных ископаемых

107,1%



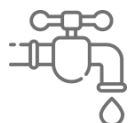
Обрабатывающие производства

105,5%



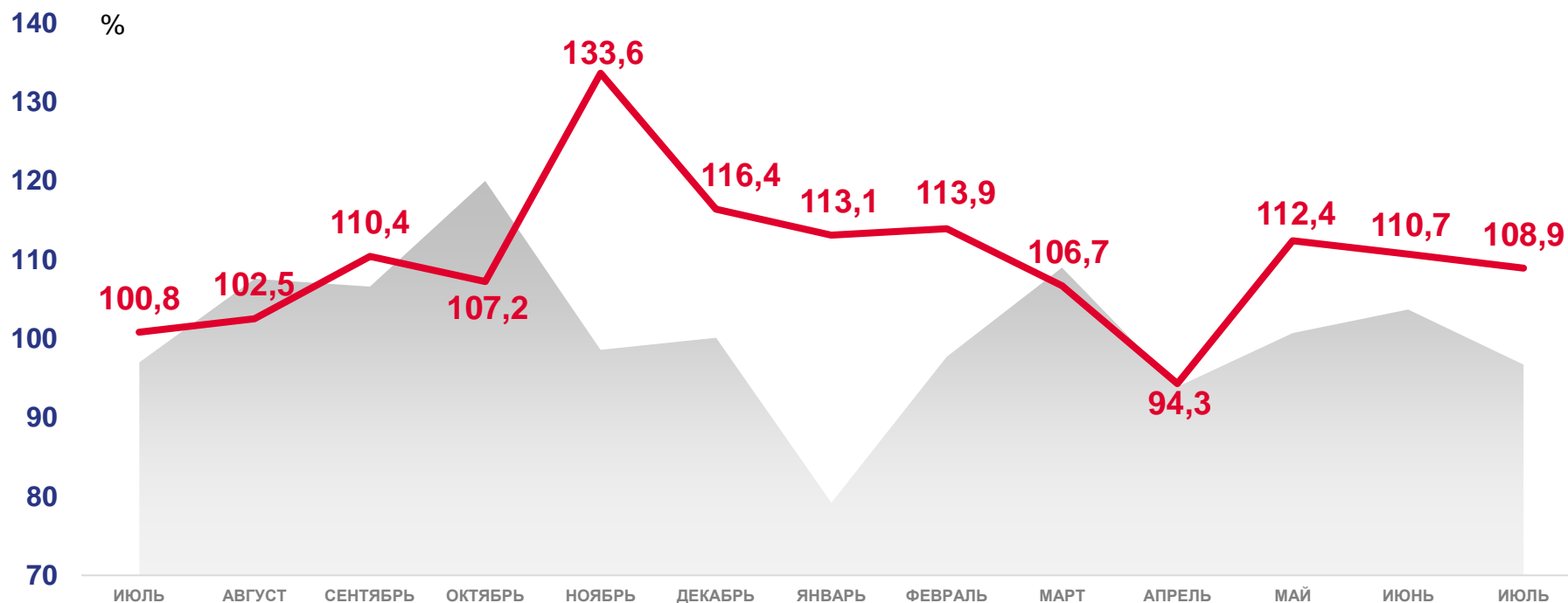
Обеспечение электрической энергией,
газом и паром; кондиционирование воздуха

92,4%



Водоснабжение; водоотведение, организация
сбора и утилизации отходов, деятельность по
ликвидации загрязнений

72,5%



2021

2022

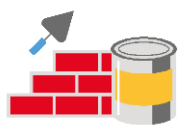


К предыдущему месяцу



К соответствующему месяцу предыдущего года






СТРОИТЕЛЬСТВО

В ЯНВАРЕ-ИЮЛЕ 2022 ГОДА

Объём работ, выполненных
по виду деятельности «Строительство»



18 074,4

млн рублей

Введено общей площади жилых домов



907,0

ТЫС. КВ. М

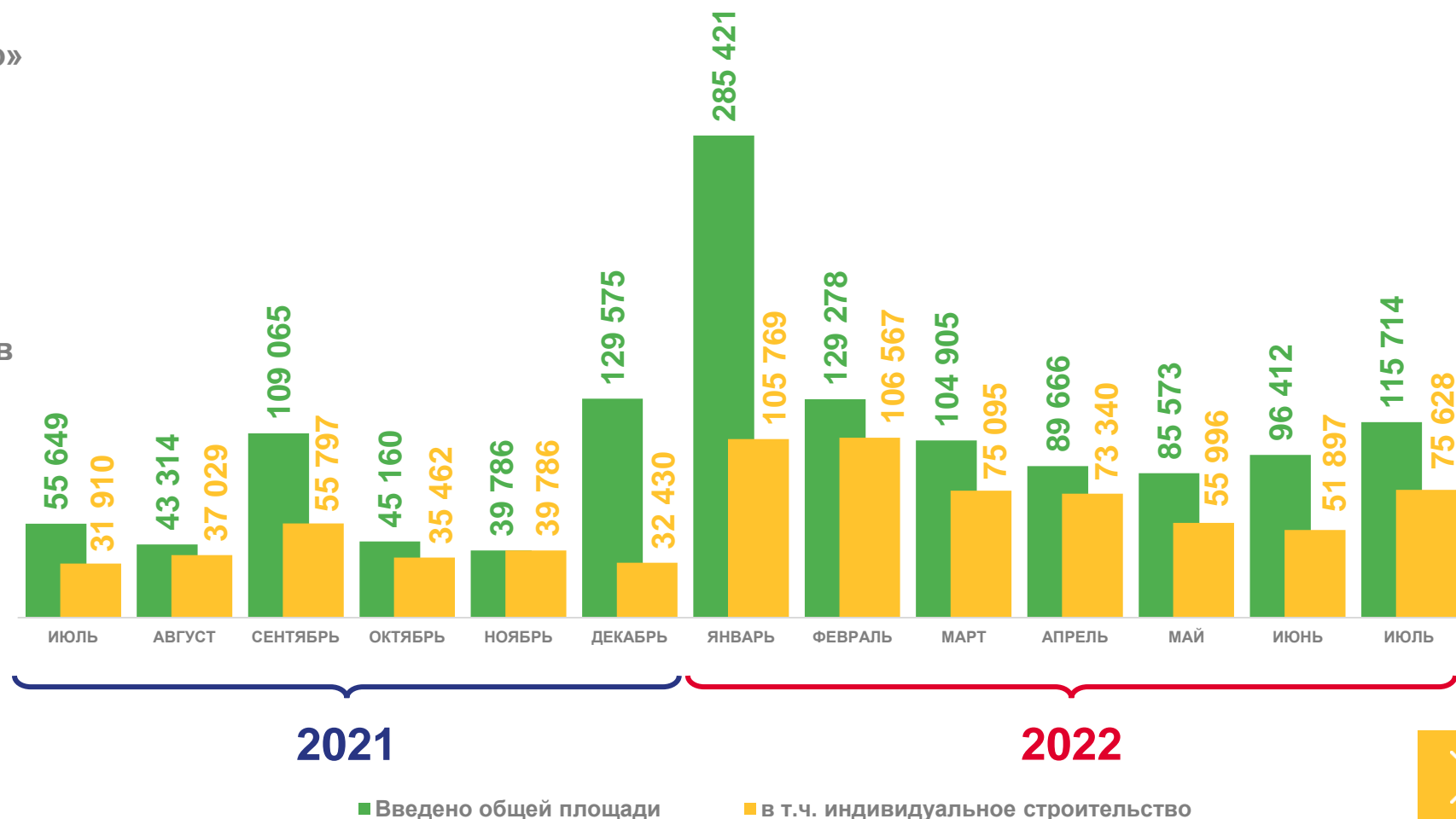
в т. ч. индивидуальное строительство



544,3

ТЫС. КВ. М

Ввод в действие жилых домов, кв. м

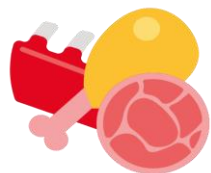




СЕЛЬСКОЕ ХОЗЯЙСТВО

В ЯНВАРЕ-ИЮЛЕ 2022 ГОДА

Объём производства
продуктов животноводства



87,0
ТЫС. ТОНН

Мясо



566,2
ТЫС. ТОНН

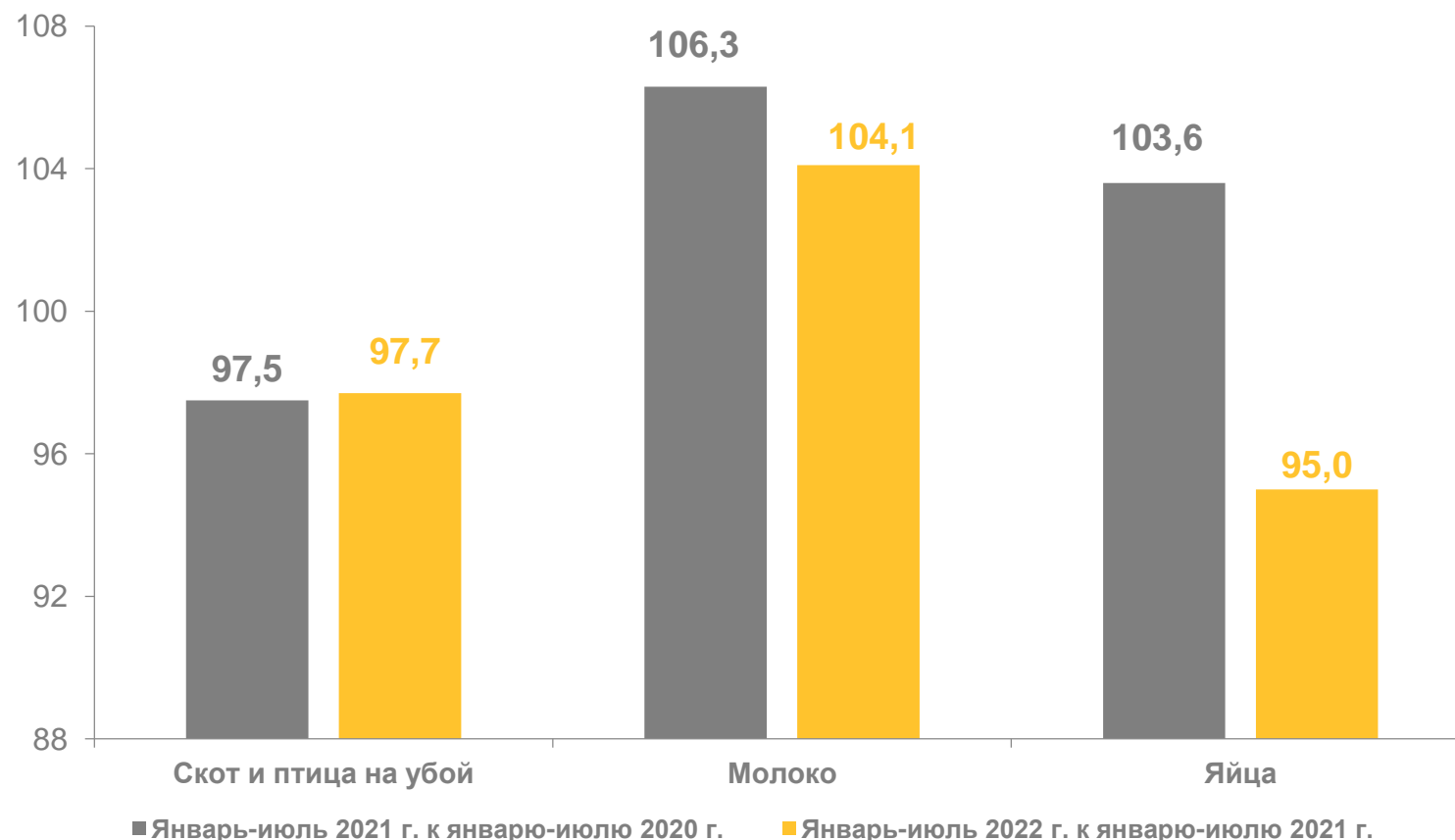
Молоко



596,1
МЛН ШТУК

Яйца

Производство продуктов животноводства, %





РЫНОК ТОВАРОВ И УСЛУГ

В ЯНВАРЕ-ИЮЛЕ 2022 ГОДА

Индекс оборота



▼ **92,7%**

Оптовой торговли



▲ **100,1%**

Розничной торговли



▲ **110,3%**

Общественного питания

Индекс объёма платных услуг



▲ **103,9%**

Динамика объёма платных услуг, %



К предыдущему месяцу




К соответствующему месяцу предыдущего года



ИНДЕКС ПОТРЕБИТЕЛЬСКИХ ЦЕН

В ИЮЛЕ 2022 ГОДА, %



111,2%

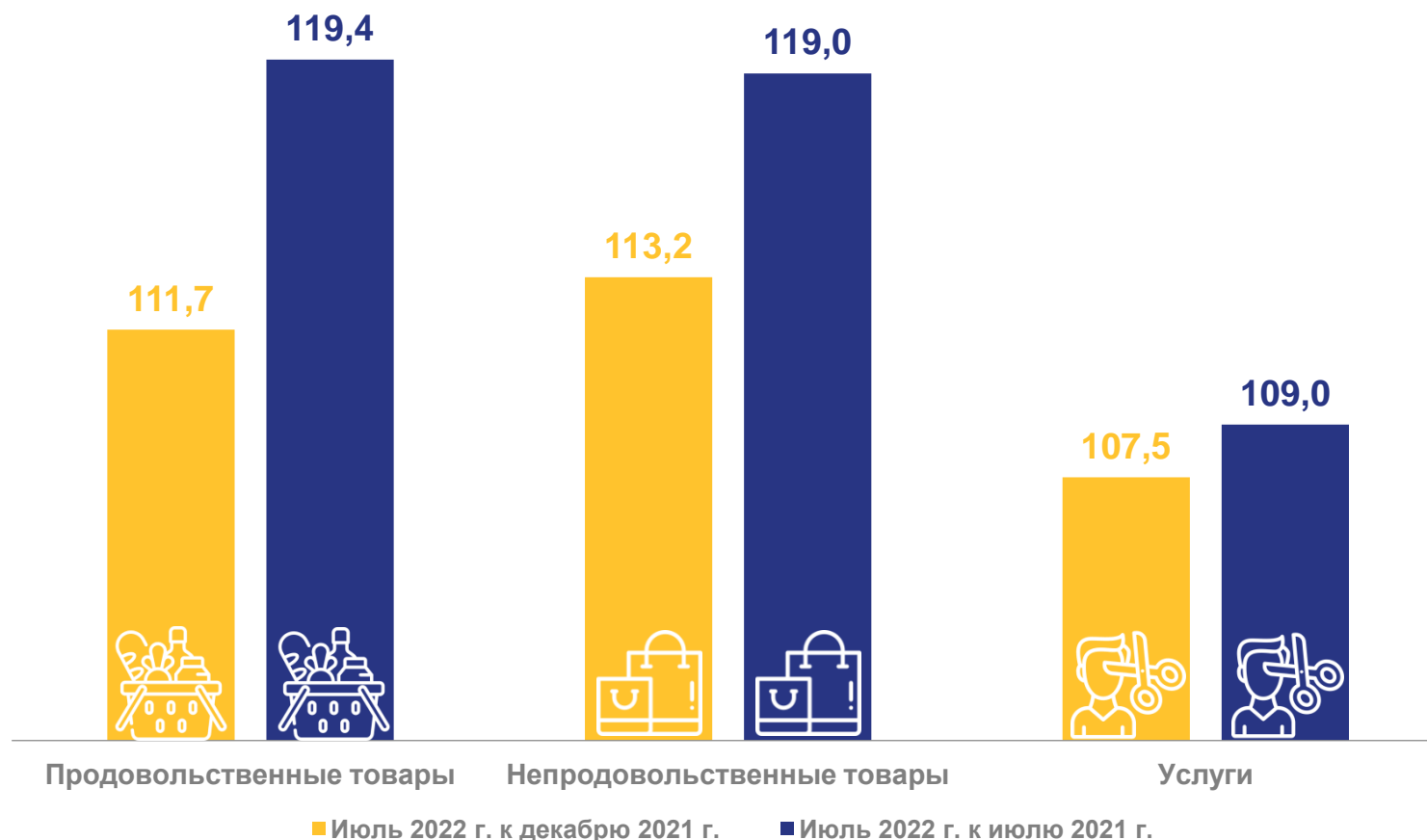
июль к декабрю 2021 г.

(103,7% июль 2021 г. к декабрю 2020 г.)

116,7%

июль 2022 г. к июлю 2021 г.

(105,9% июль 2021 г. к июлю 2020 г.)



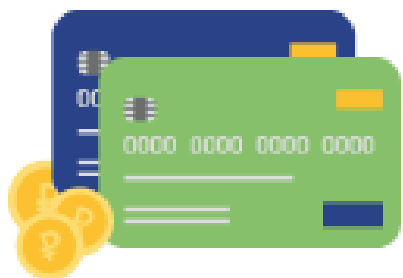


ЧИСЛЕННОСТЬ РАБОТНИКОВ И ЗАРАБОТНАЯ ПЛАТА

В ИЮНЕ 2022 ГОДА

май-июль 2022 года

Среднемесячная номинальная начисленная
заработная плата



47 266 рублей

113,2%

к июню 2021 г.

Среднесписочная численность работников



448,8 тыс. человек

96,8%

к июню 2021 г.

Численность рабочей силы



732,3 тыс. человек

Уровень, %





БЕЗРАБОТИЦА

(ПО ДАННЫМ МИНСОЦПОЛИТИКИ УР) В ИЮЛЕ 2022 ГОДА

Численность не занятых
трудовой деятельностью
граждан, состоящих на учёте в
службе занятости, тыс. человек



6,7

Потребность организаций в
работниках, человек

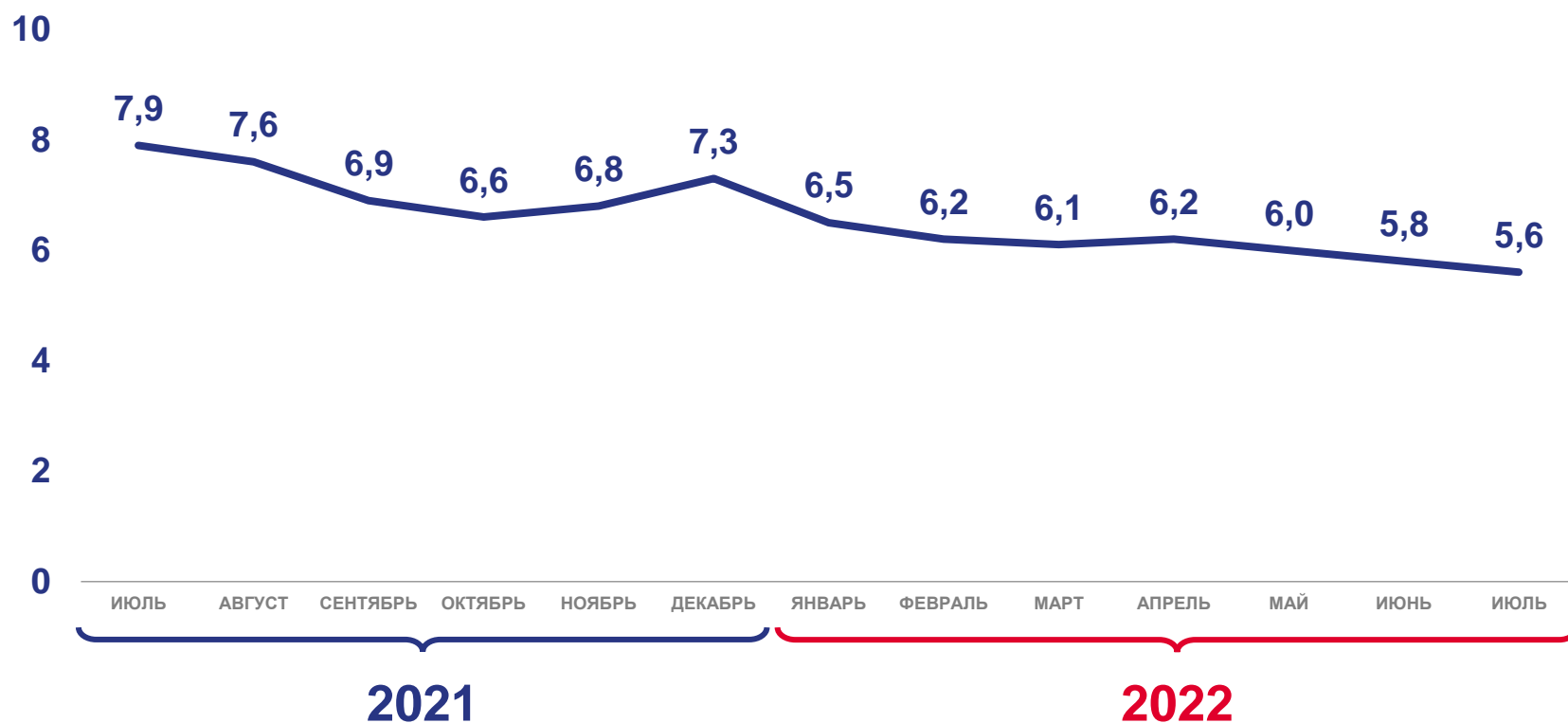


18 712

Из них по рабочим
профессиям

12 682

Имеют статус безработного, тыс. человек

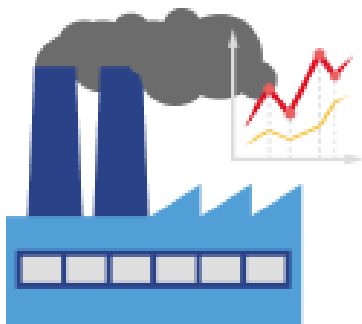




ФИНАНСЫ

В ЯНВАРЕ-ИЮНЕ 2022 ГОДА

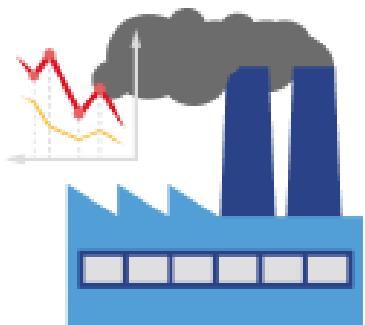
Сальдированный финансовый результат (прибыль минус убыток) организаций



42,9
млрд рублей

106,9%
к январю-июню 2021 г.

Сумма убытка убыточных организаций



5 495
млн рублей

128,0%
к январю-июню 2021 г.

Доля убыточных
организаций

31,6%

Задолженность по полученным кредитам
и займам на 1 июля 2022 г.



359,7
млрд рублей

в т. ч.
просроченная

2,5
млрд рублей
0,7%



ИНСТИТУЦИОНАЛЬНЫЕ ПРЕОБРАЗОВАНИЯ

НА 1 АВГУСТА 2022 ГОДА

Количество учтённых в Статрегистре хозяйствующих субъектов по организационно-правовым формам, на 1 августа, единиц



67 014

ИЗ НИХ:



30 904

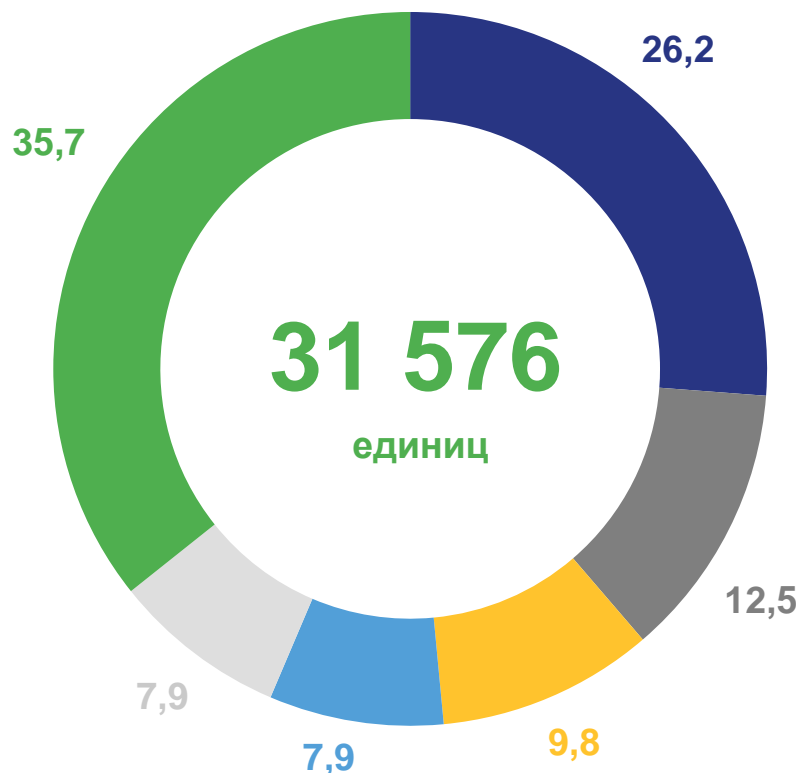
Юридические лица



35 566

Индивидуальные предприниматели

Распределение организаций, учтённых в Статрегистре, по видам деятельности, %



- Торговля оптовая и розничная; ремонт автотранспортных средств и мотоциклов
- Строительство
- Обрабатывающие производства
- Деятельность профессиональная, научная и техническая
- Деятельность по операциям с недвижимым имуществом
- Прочие





ДЕМОГРАФИЯ

В ЯНВАРЕ-ИЮНЕ 2022 ГОДА



Естественная убыль(-)
населения

- 3 278 человек

(- 3 317 человек за январь-июнь 2021 г.)



Миграционный прирост,
убыль (-) населения

- 209 человек

(8 человек за январь-июнь 2021 г.)

Показатели естественного движения и внешней миграции
населения, человек

