



ТЕРРИТОРИАЛЬНЫЙ ОРГАН
ФЕДЕРАЛЬНОЙ СЛУЖБЫ
ГОСУДАРСТВЕННОЙ СТАТИСТИКИ
ПО УДМУРТСКОЙ РЕСПУБЛИКЕ

Индекс цен производителей промышленных товаров Удмуртской Республики

январь 2023 года





ФЕДЕРАЛЬНАЯ СЛУЖБА
ГОСУДАРСТВЕННОЙ СТАТИСТИКИ

Индексы цен производителей промышленных товаров

Удмуртской Республики

январь 2023 года

- 01 ИНДЕКСЫ ЦЕН ПРОИЗВОДИТЕЛЕЙ И ПОТРЕБИТЕЛЬСКИХ ЦЕН
- 02 ИНДЕКС ЦЕН ПРОИЗВОДИТЕЛЕЙ В РЕГИОНАХ ПФО
- 03 ИНДЕКСЫ ЦЕН ПРОИЗВОДИТЕЛЕЙ ПРОМЫШЛЕННЫХ ТОВАРОВ
ПО ВИДАМ ЭКОНОМИЧЕСКОЙ ДЕЯТЕЛЬНОСТИ
- 04 ИНДЕКСЫ ЦЕН ПРОИЗВОДИТЕЛЕЙ
ПО ДОБЫЧЕ ПОЛЕЗНЫХ ИСКОПАЕМЫХ
- 05 ИНДЕКСЫ ЦЕН ПРОИЗВОДИТЕЛЕЙ
ПО ОБРАБАТЫВАЮЩИМ ПРОИЗВОДСТВАМ
- 06 ИНДЕКСЫ ЦЕН ПРОИЗВОДИТЕЛЕЙ
ПО ОБЕСПЕЧЕНИЮ ЭЛЕКТРИЧЕСКОЙ ЭНЕРГИЕЙ, ГАЗОМ И ПАРОМ
- 07 ИНДЕКСЫ ЦЕН ПРОИЗВОДИТЕЛЕЙ
ПО ВОДОСНАБЖЕНИЮ И ВОДООТВЕДЕНИЮ





ИНДЕКСЫ ЦЕН ПРОИЗВОДИТЕЛЕЙ И ПОТРЕБИТЕЛЬСКИХ ЦЕН

В % К ПРЕДЫДУЩЕМУ МЕСЯЦУ

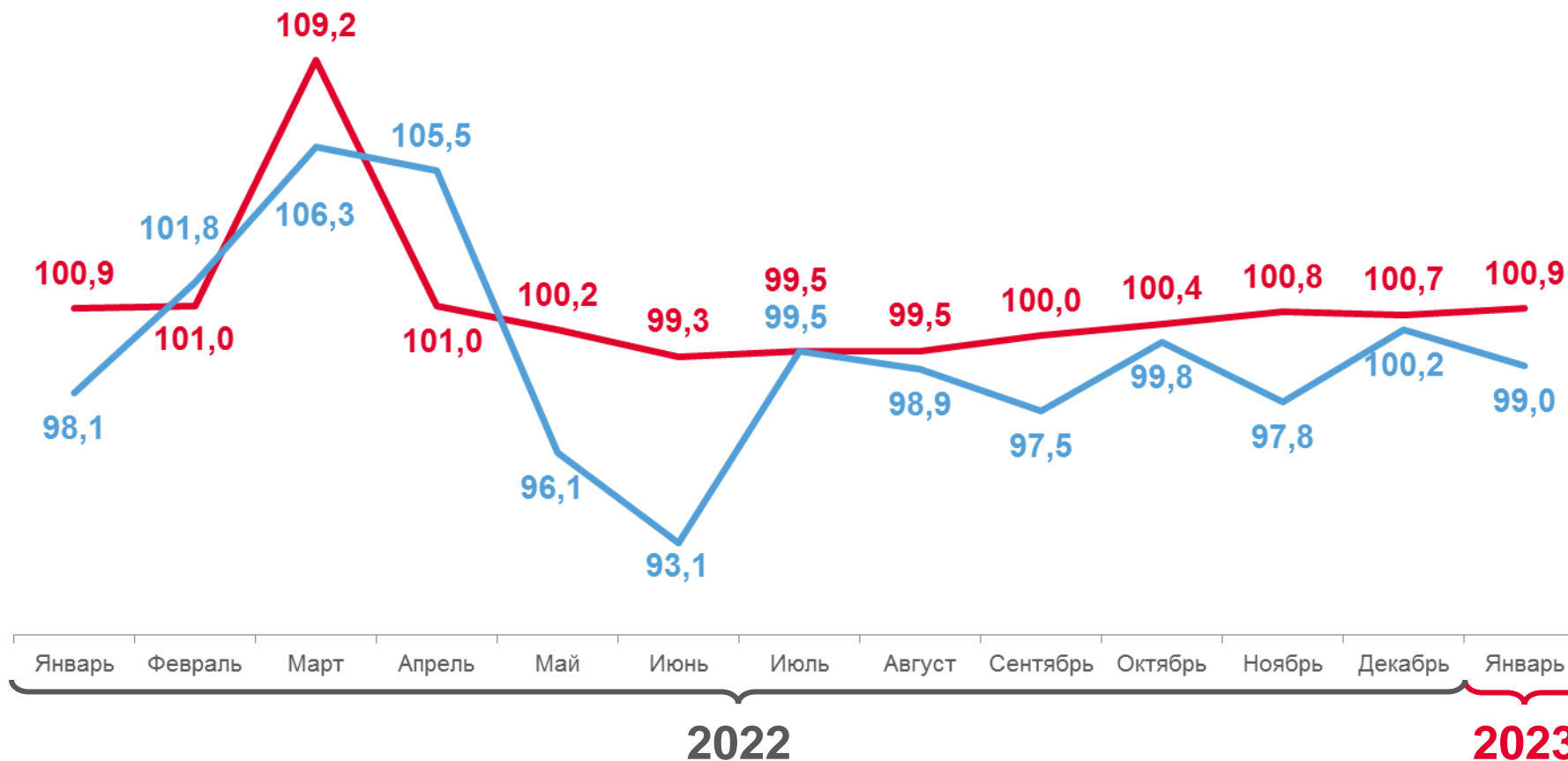
Январь 2023 года

▼ **99,0%**

Индекс цен производителей

▲ **100,9%**

Индекс потребительских цен



Цены производителей промышленных товаров



Потребительские цены на товары и услуги



ИНДЕКСЫ ЦЕН ПРОИЗВОДИТЕЛЕЙ И ПОТРЕБИТЕЛЬСКИХ ЦЕН

В % К ЯНВАРЮ ПРЕДЫДУЩЕГО ГОДА

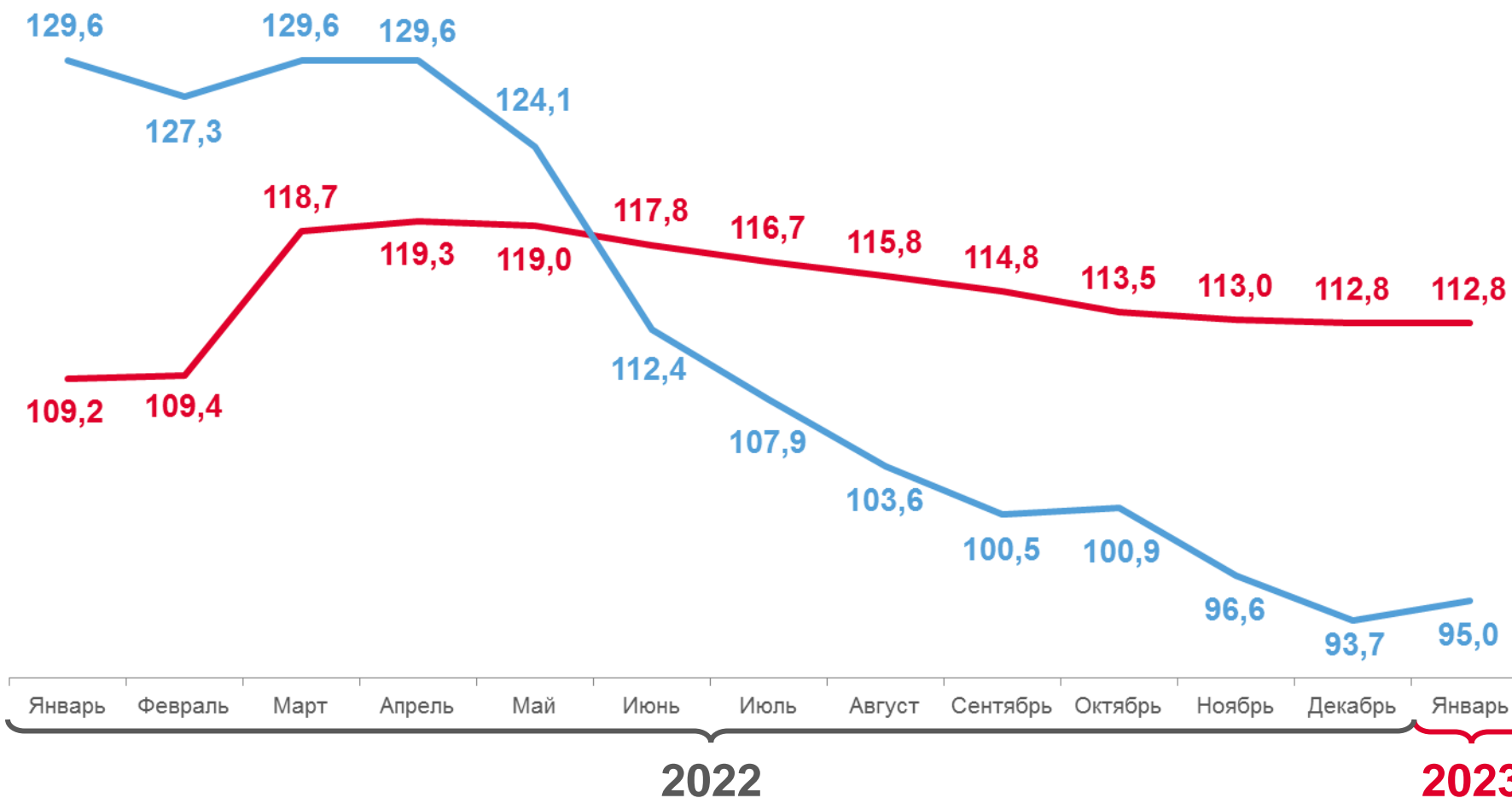
Январь 2023 года

▼ **95,0%**

Индекс цен производителей

▲ **112,8%**

Индекс потребительских цен



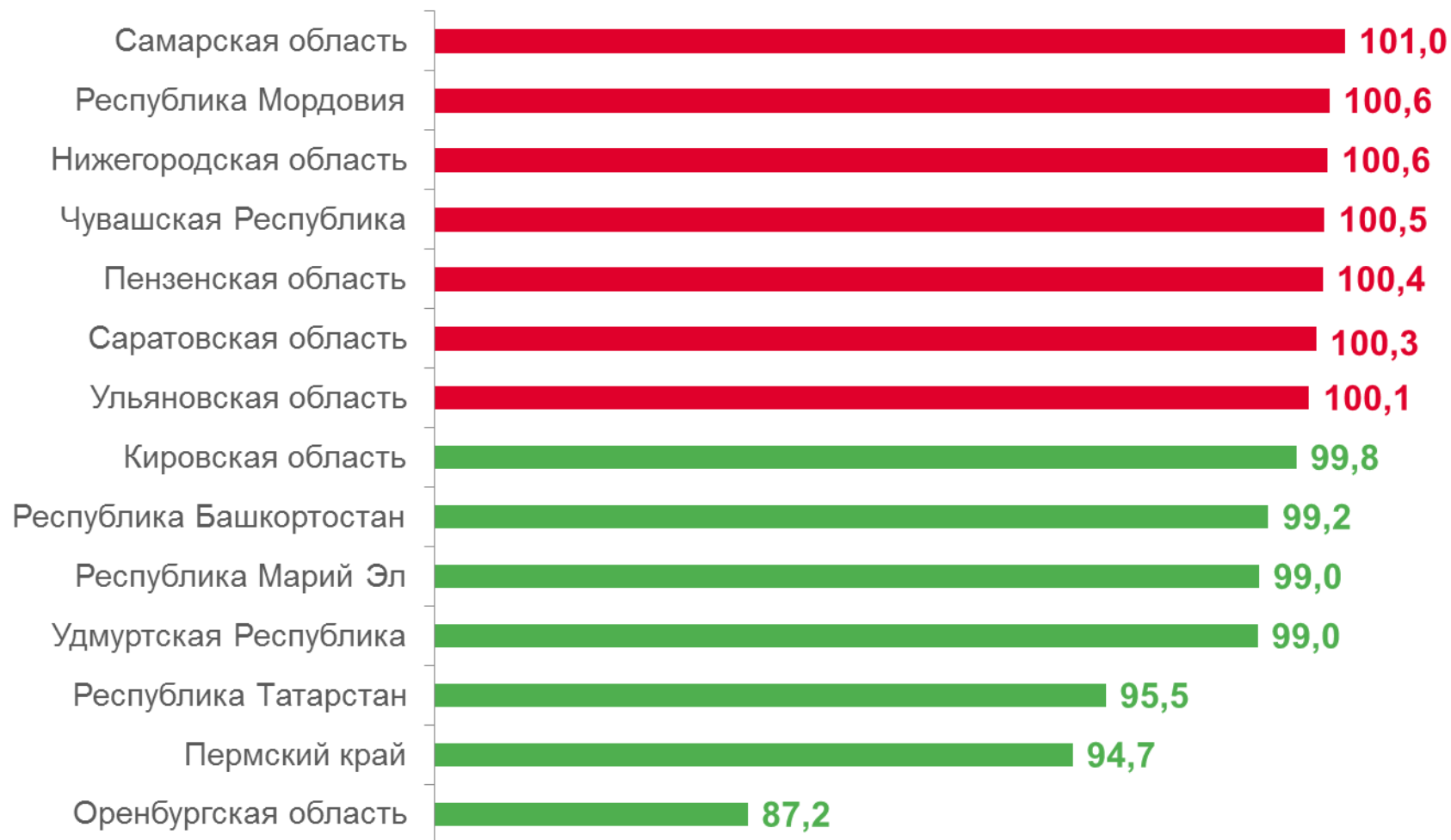
Цены производителей промышленных товаров



Потребительские цены на товары и услуги

ИНДЕКС ЦЕН ПРОИЗВОДИТЕЛЕЙ В РЕГИОНАХ ПФО

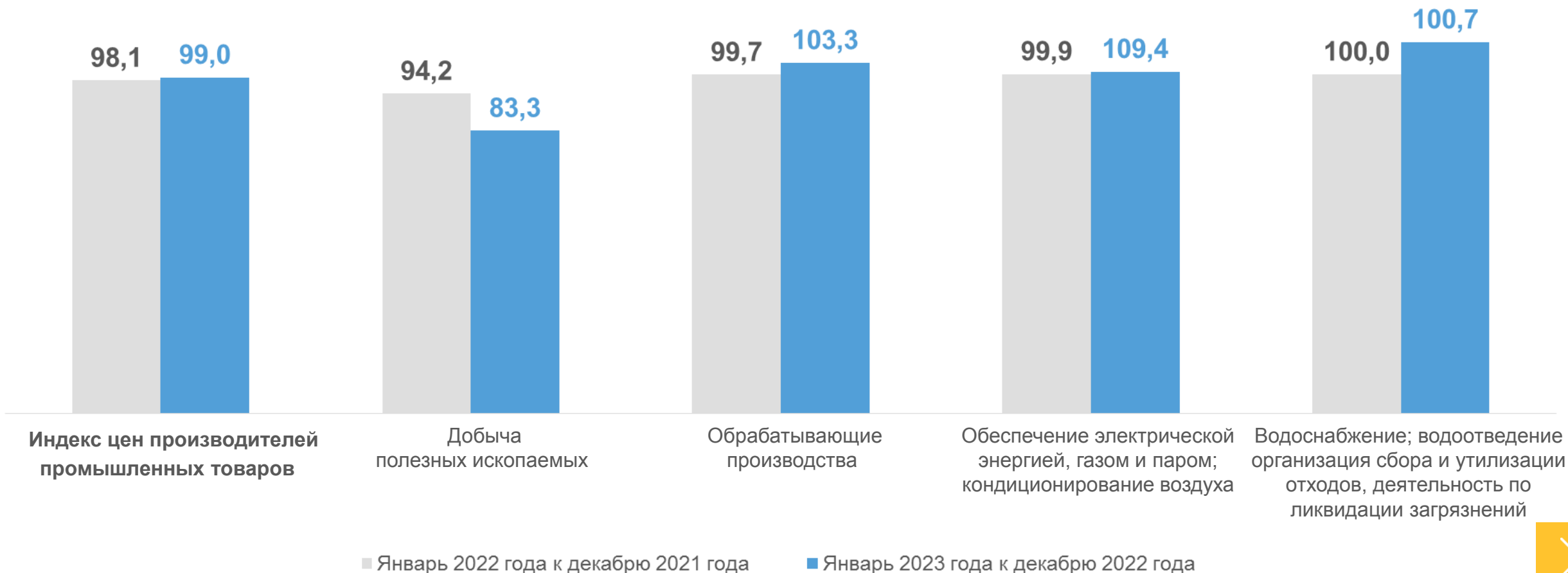
ЯНВАРЬ 2023 ГОДА, В % ПРЕДЫДУЩЕМУ МЕСЯЦУ





ИНДЕКСЫ ЦЕН ПРОИЗВОДИТЕЛЕЙ ПРОМЫШЛЕННЫХ ТОВАРОВ

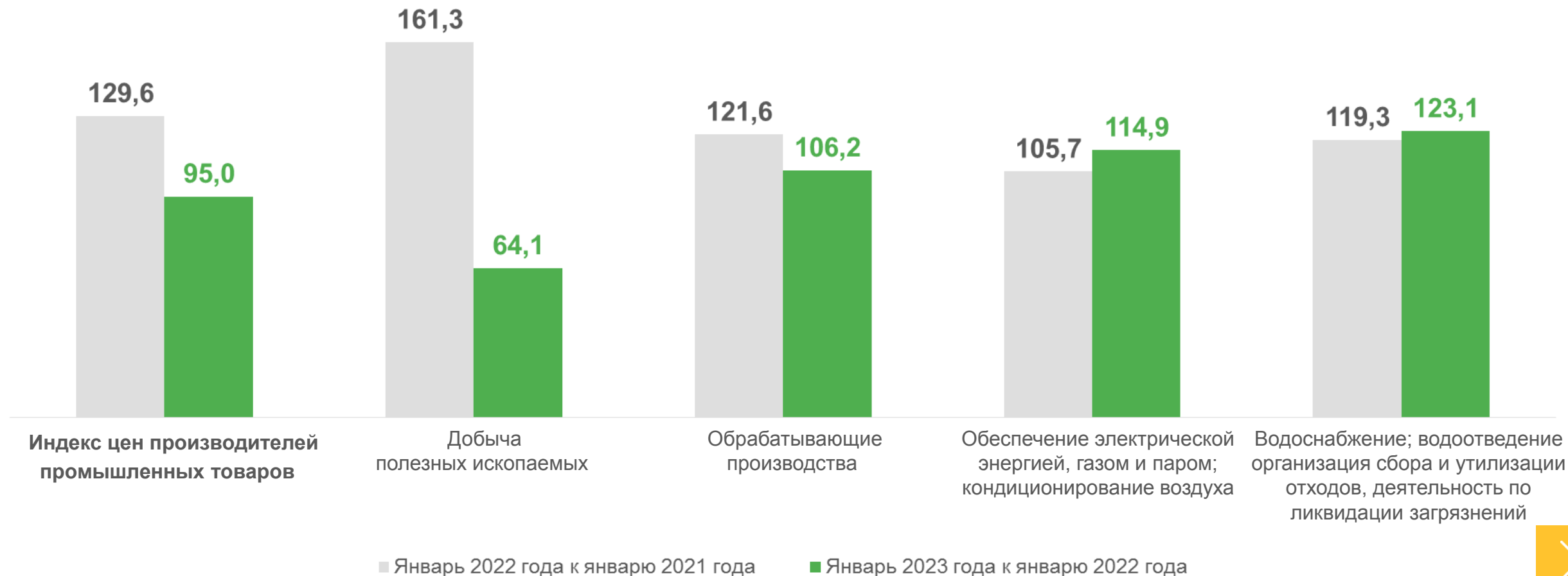
ПО ВИДАМ ЭКОНОМИЧЕСКОЙ ДЕЯТЕЛЬНОСТИ, В ПРОЦЕНТАХ





ИНДЕКСЫ ЦЕН ПРОИЗВОДИТЕЛЕЙ ПРОМЫШЛЕННЫХ ТОВАРОВ

ПО ВИДАМ ЭКОНОМИЧЕСКОЙ ДЕЯТЕЛЬНОСТИ, В ПРОЦЕНТАХ





ИНДЕКСЫ ЦЕН ПРОИЗВОДИТЕЛЕЙ

ПО ДОБЫЧЕ ПОЛЕЗНЫХ ИСКОПАЕМЫХ, В ПРОЦЕНТАХ

Январь 2023 года
к декабрю 2022 года

▼ 83,3%

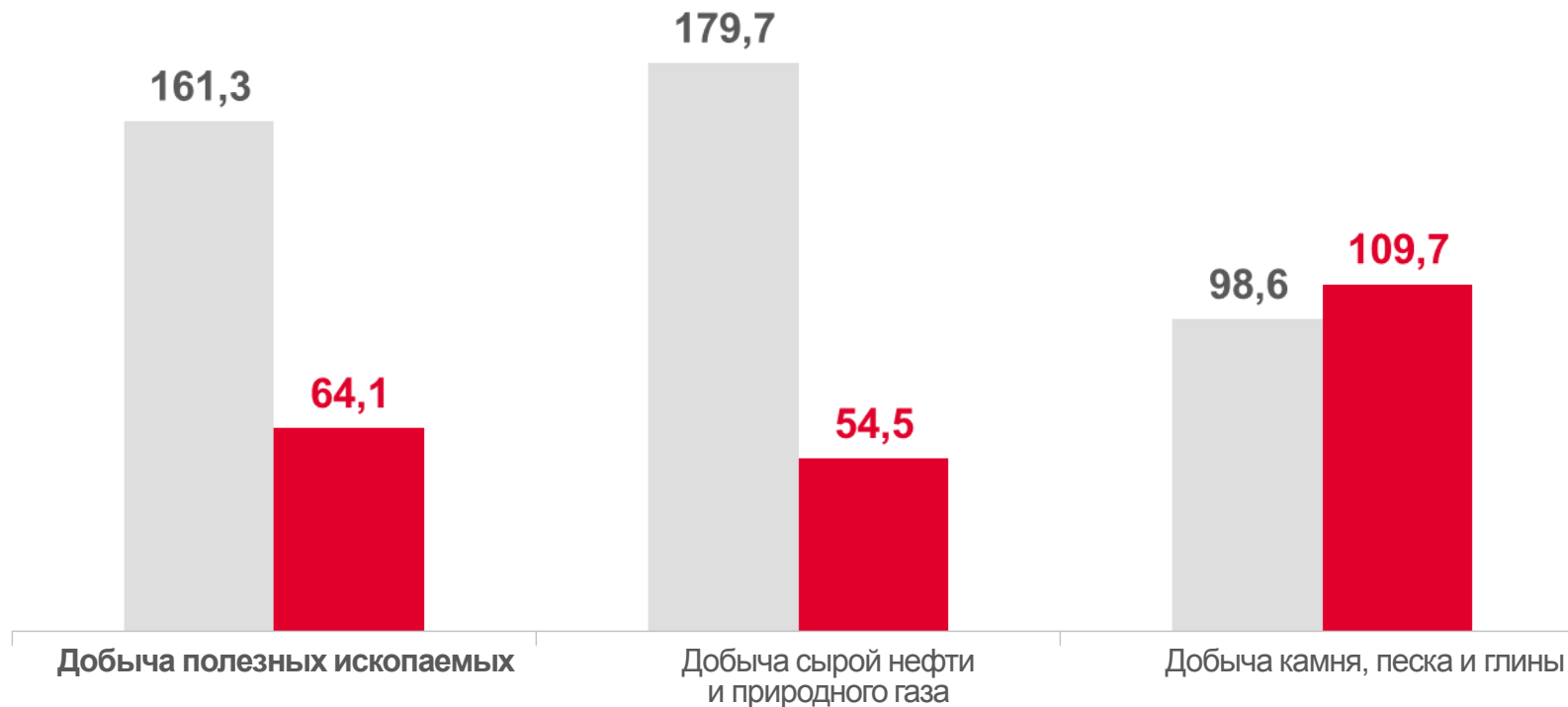
Добыча полезных ископаемых

▼ 77,0%

Добыча сырой нефти и природного газа

100,0%

Добыча камня, песка, глины



■ Январь 2022 года к январю 2021 года

■ Январь 2023 года к январю 2022 года





ИНДЕКСЫ ЦЕН ПРОИЗВОДИТЕЛЕЙ

ПО ОБРАБАТЫВАЮЩИМ ПРОИЗВОДСТВАМ, ЯНВАРЬ 2023 ГОДА, В % К ДЕКАБРЮ ПРЕДЫДУЩЕГО ГОДА

▲ **103,3%**

Обрабатывающие
производства





ИНДЕКСЫ ЦЕН ПРОИЗВОДИТЕЛЕЙ

ПО ОБРАБАТЫВАЮЩИМ ПРОИЗВОДСТВАМ, ЯНВАРЬ 2023 ГОДА, В % К ЯНВАРЮ ПРЕДЫДУЩЕГО ГОДА

▲ **106,2%**

Обрабатывающие
производства



ИНДЕКСЫ ЦЕН ПРОИЗВОДИТЕЛЕЙ

ПО ОБЕСПЕЧЕНИЮ ЭЛЕКТРИЧЕСКОЙ ЭНЕРГИЕЙ, ГАЗОМ И ПАРОМ, В ПРОЦЕНТАХ

Январь 2023 года
к декабрю 2022 года

▲ **109,4%**

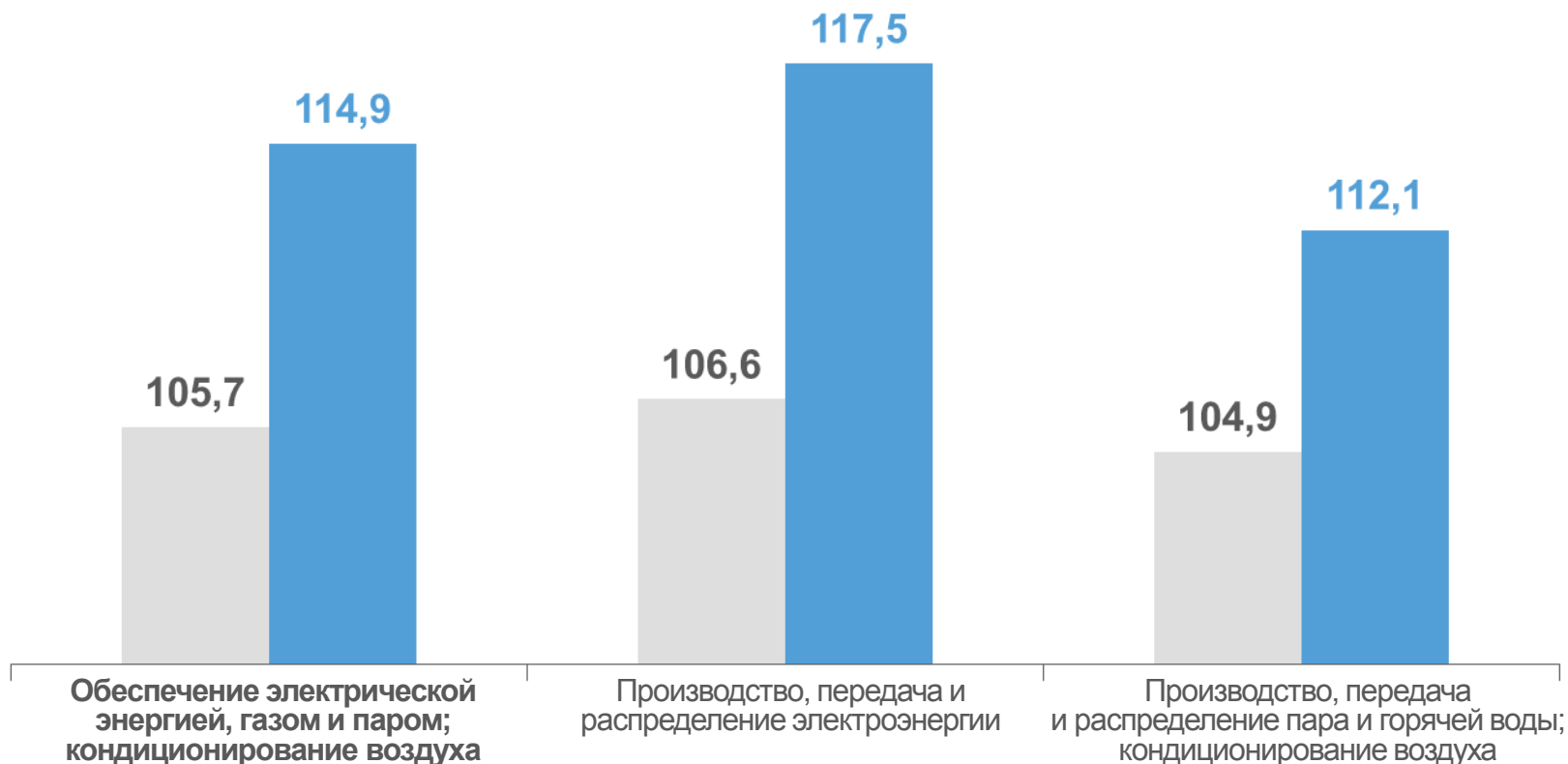
Обеспечение электрической энергией,
газом и паром; кондиционирование воздуха

▲ **112,4%**

Производство, передача и распределение
электроэнергии

▲ **106,7%**

Производство, передача
и распределение пара и горячей
воды; кондиционирование воздуха



■ Январь 2022 года к январю 2021 года

■ Январь 2023 года к январю 2022 года





ИНДЕКСЫ ЦЕН ПРОИЗВОДИТЕЛЕЙ

ПО ВОДОСНАБЖЕНИЮ И ВОДООТВЕДЕНИЮ, В ПРОЦЕНТАХ

Январь 2023 года
к декабрю 2022 года

▲ 100,7%

Водоснабжение; водоотведение,
организация сбора и утилизации отходов,
деятельность по ликвидации загрязнений

▲ 100,7%

Забор, очистка, распределение воды

▲ 100,7%

Сбор и обработка сточных вод

