



ТЕРРИТОРИАЛЬНЫЙ ОРГАН
ФЕДЕРАЛЬНОЙ СЛУЖБЫ
ГОСУДАРСТВЕННОЙ СТАТИСТИКИ
ПО УДМУРТСКОЙ РЕСПУБЛИКЕ

Индекс цен производителей промышленных товаров в Удмуртской Республике



сентябрь 2023 года



ФЕДЕРАЛЬНАЯ СЛУЖБА
ГОСУДАРСТВЕННОЙ СТАТИСТИКИ

Индекс цен производителей промышленных товаров

в Удмуртской Республике

сентябрь 2023 года

- 01 ИНДЕКСЫ ЦЕН ПРОИЗВОДИТЕЛЕЙ И ПОТРЕБИТЕЛЬСКИХ ЦЕН
- 02 ИНДЕКС ЦЕН ПРОИЗВОДИТЕЛЕЙ ПО РЕГИОНАМ ПФО
- 03 ИНДЕКСЫ ЦЕН ПРОИЗВОДИТЕЛЕЙ ПРОМЫШЛЕННЫХ ТОВАРОВ
ПО ВИДАМ ЭКОНОМИЧЕСКОЙ ДЕЯТЕЛЬНОСТИ
- 04 ИНДЕКСЫ ЦЕН ПРОИЗВОДИТЕЛЕЙ
ПО ДОБЫЧЕ ПОЛЕЗНЫХ ИСКОПАЕМЫХ
- 05 ИНДЕКСЫ ЦЕН ПРОИЗВОДИТЕЛЕЙ
ПО ОБРАБАТЫВАЮЩИМ ПРОИЗВОДСТВАМ
- 06 ИНДЕКСЫ ЦЕН ПРОИЗВОДИТЕЛЕЙ
ПО ОБЕСПЕЧЕНИЮ ЭЛЕКТРИЧЕСКОЙ ЭНЕРГИЕЙ, ГАЗОМ И ПАРОМ
- 07 ИНДЕКСЫ ЦЕН ПРОИЗВОДИТЕЛЕЙ
ПО ВОДОСНАБЖЕНИЮ И ВОДООТВЕДЕНИЮ





ИНДЕКСЫ ЦЕН ПРОИЗВОДИТЕЛЕЙ И ПОТРЕБИТЕЛЬСКИХ ЦЕН

В % К ПРЕДЫДУЩЕМУ МЕСЯЦУ

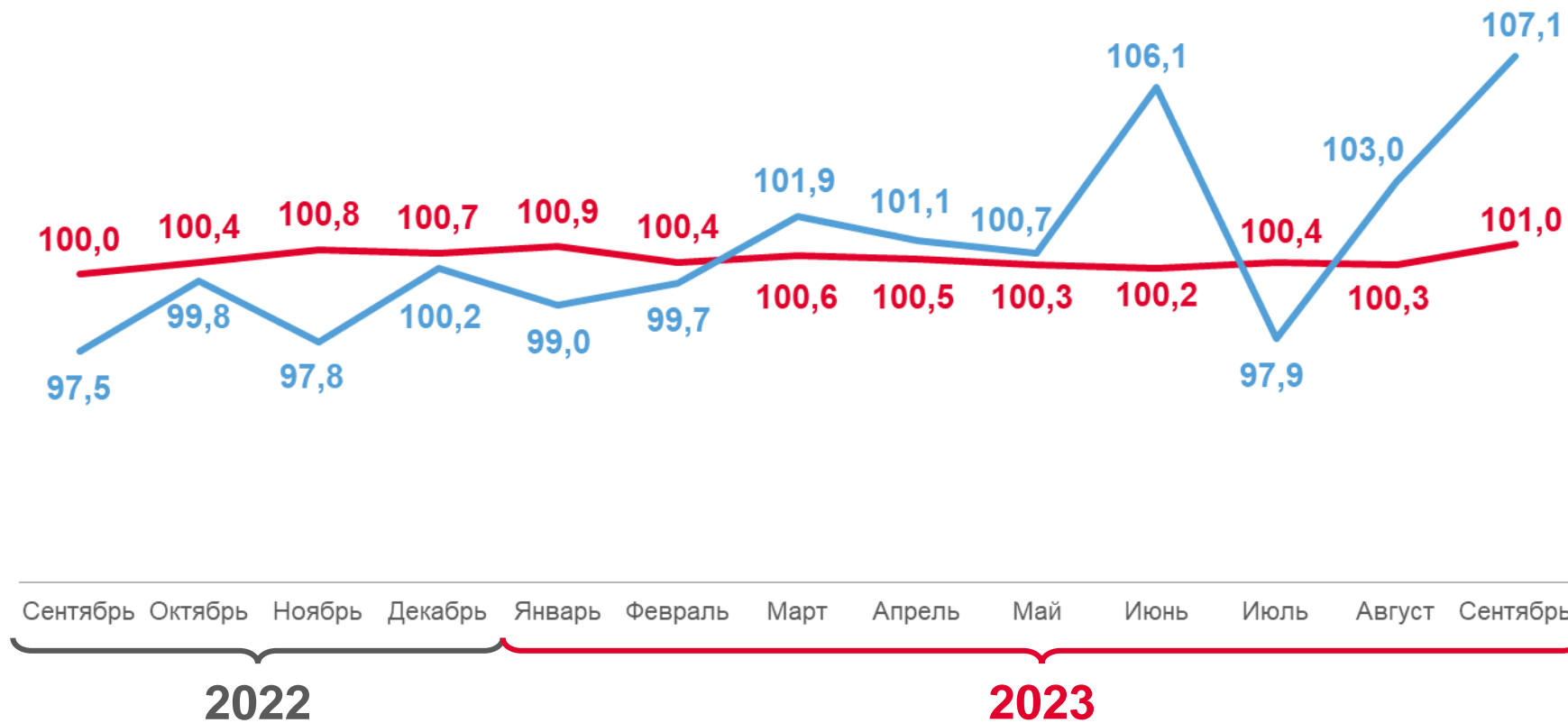
Сентябрь 2023 года

▲ 107,1%

Индекс цен производителей

▲ 101,0%

Индекс потребительских цен



Индекс цен производителей промышленных товаров



Индекс потребительских цен на товары и услуги





ИНДЕКСЫ ЦЕН ПРОИЗВОДИТЕЛЕЙ И ПОТРЕБИТЕЛЬСКИХ ЦЕН

В % К ДЕКАБРЮ ПРЕДЫДУЩЕГО ГОДА

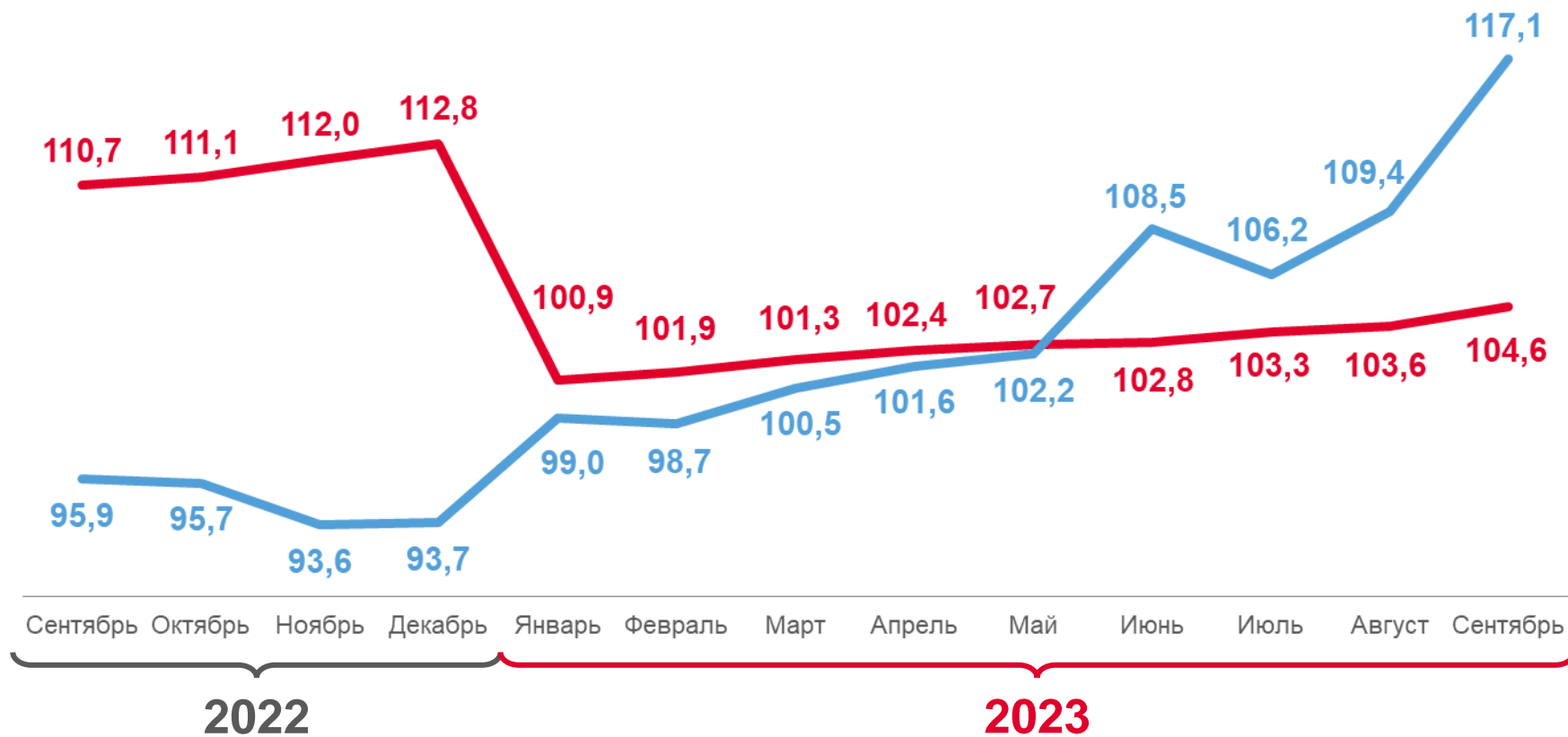
Сентябрь 2023 года

▲ **117,1%**

Индекс цен производителей

▲ **104,6%**

Индекс потребительских цен



Индекс цен производителей промышленных товаров



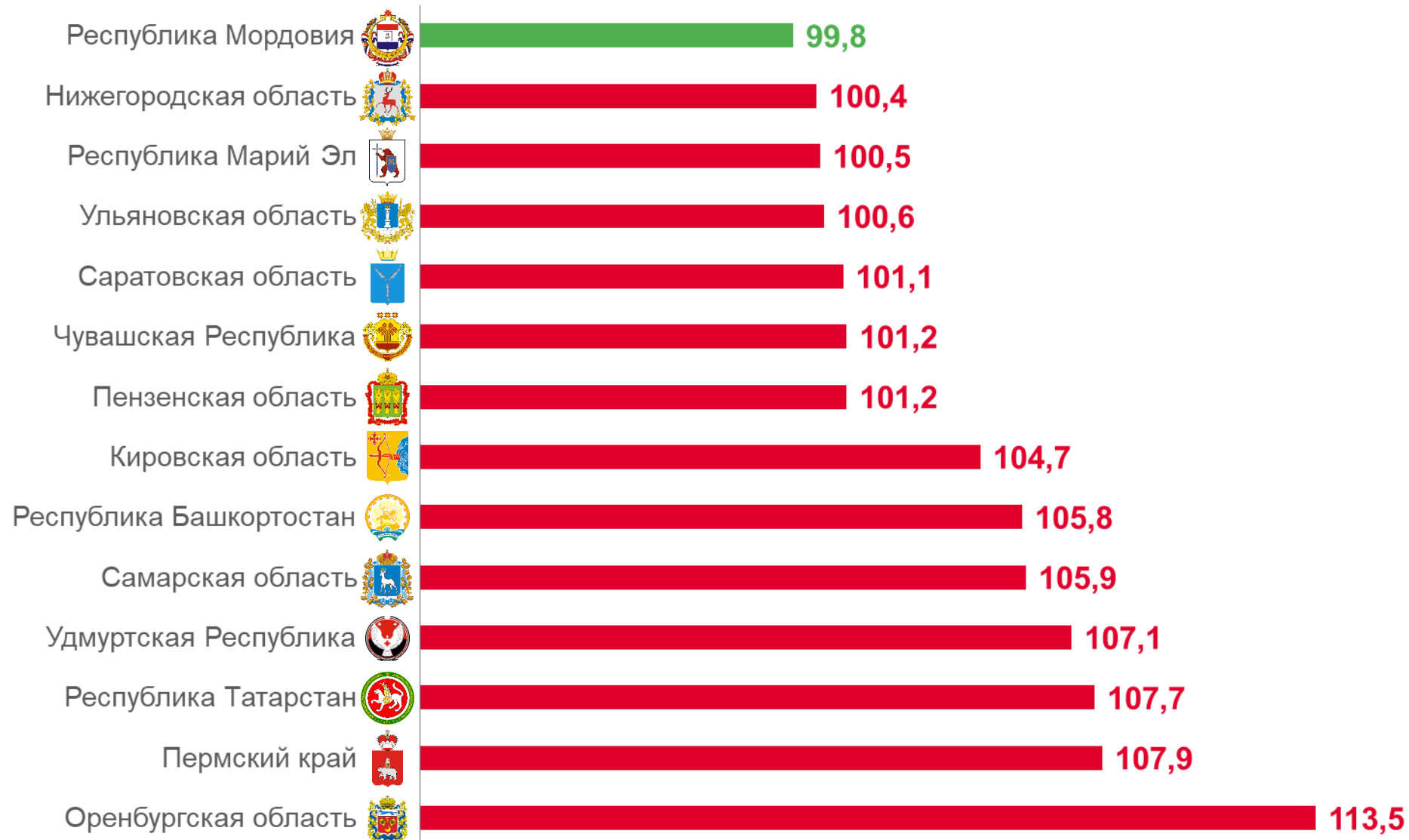
Индекс потребительских цен на товары и услуги





ИНДЕКС ЦЕН ПРОИЗВОДИТЕЛЕЙ ПО РЕГИОНАМ ПФО

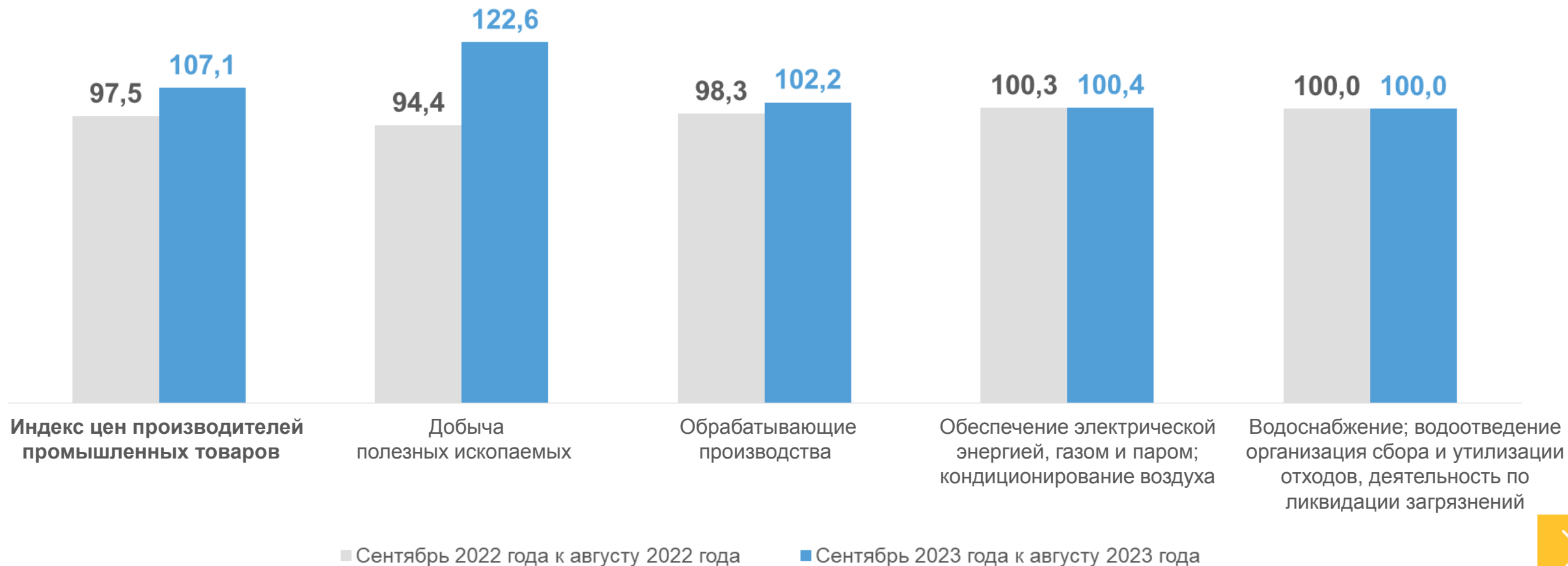
СЕНТЯБРЬ 2023 ГОДА, В % К ПРЕДЫДУЩЕМУ МЕСЯЦУ





ИНДЕКСЫ ЦЕН ПРОИЗВОДИТЕЛЕЙ ПРОМЫШЛЕННЫХ ТОВАРОВ

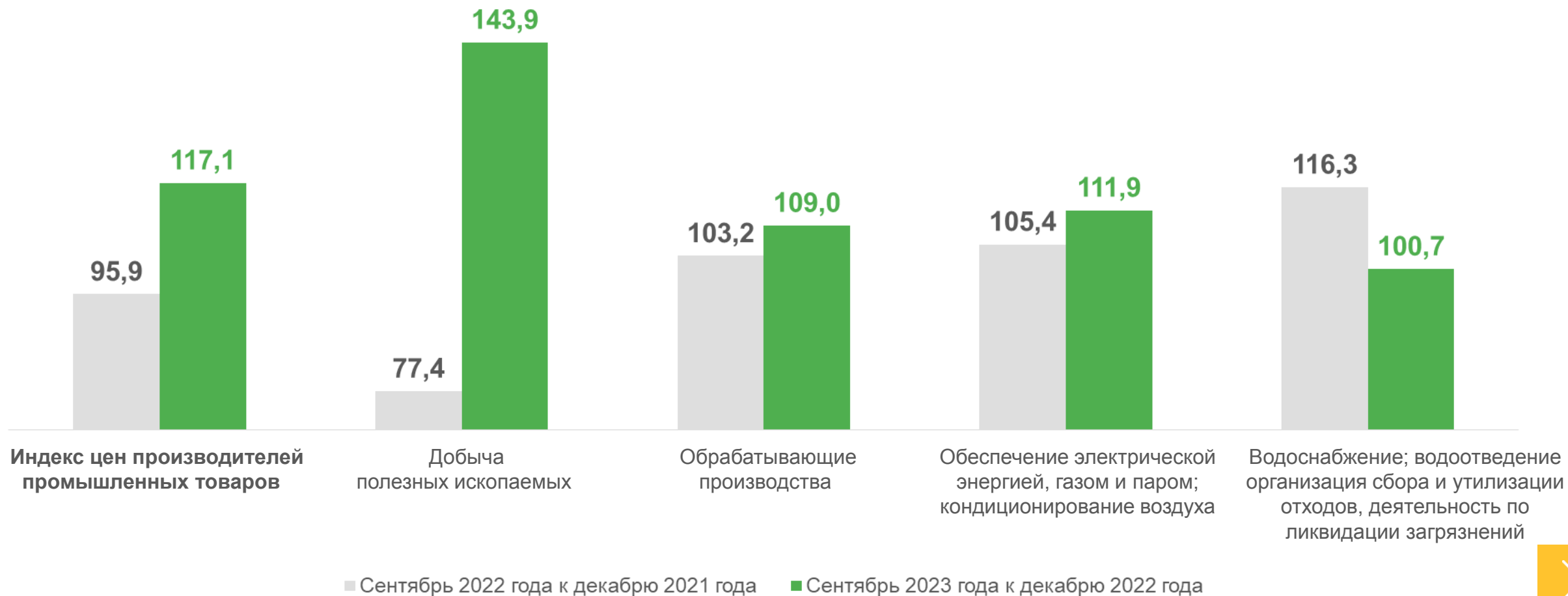
ПО ВИДАМ ЭКОНОМИЧЕСКОЙ ДЕЯТЕЛЬНОСТИ, %





ИНДЕКСЫ ЦЕН ПРОИЗВОДИТЕЛЕЙ ПРОМЫШЛЕННЫХ ТОВАРОВ

ПО ВИДАМ ЭКОНОМИЧЕСКОЙ ДЕЯТЕЛЬНОСТИ, %



ИНДЕКСЫ ЦЕН ПРОИЗВОДИТЕЛЕЙ

ПО ДОБЫЧЕ ПОЛЕЗНЫХ ИСКОПАЕМЫХ, %

Сентябрь 2023 года
к декабрю 2022 года



▲ **143,9%**

Добыча полезных ископаемых



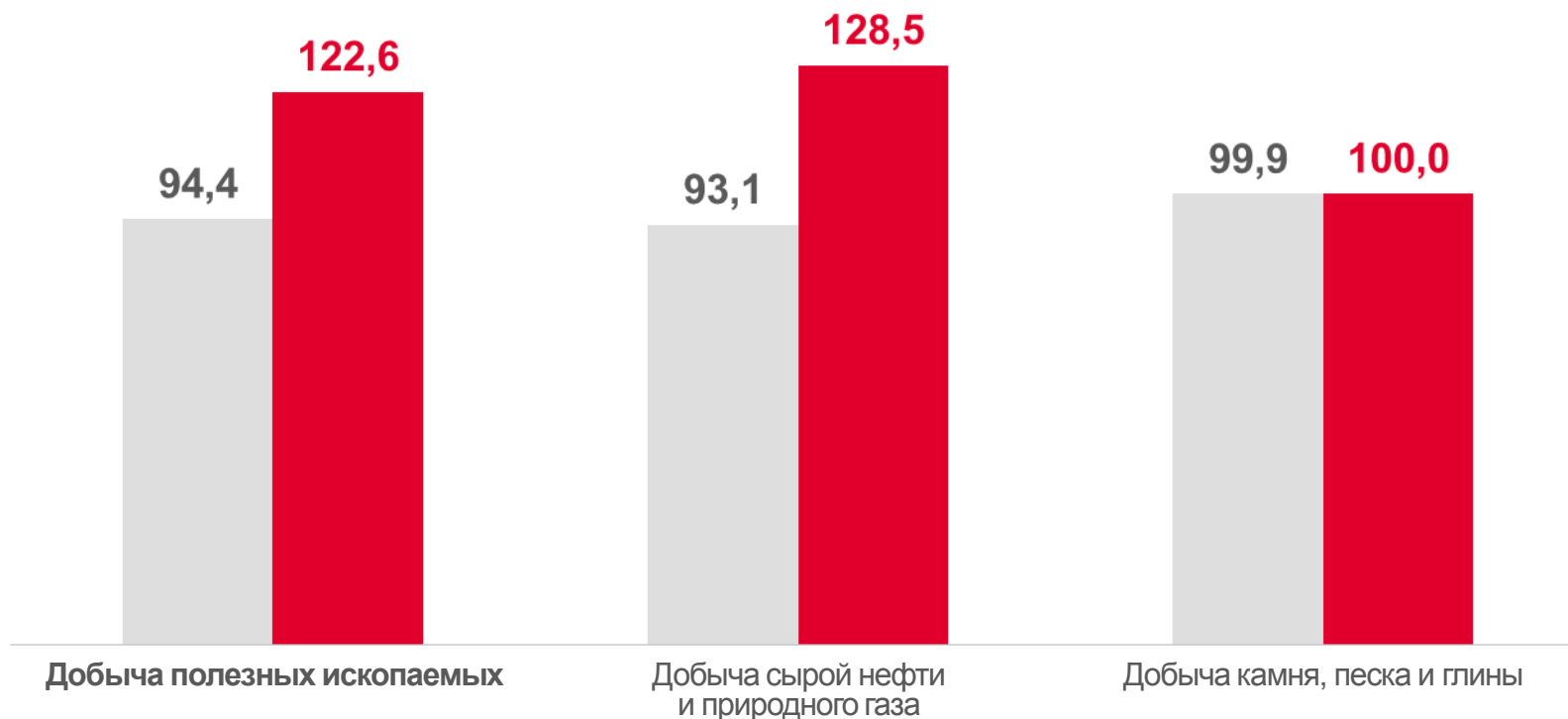
▲ **157,0%**

Добыча сырой нефти и природного газа



▲ **126,1%**

Добыча камня, песка, глины



■ Сентябрь 2022 года к августу 2022 года ■ Сентябрь 2023 года к августу 2023 года





ИНДЕКСЫ ЦЕН ПРОИЗВОДИТЕЛЕЙ

ПО ОБРАБАТЫВАЮЩИМ ПРОИЗВОДСТВАМ, СЕНТЯБРЬ 2023 ГОДА, В % К ДЕКАБРЮ ПРЕДЫДУЩЕГО ГОДА



▲ 109,0%

Обрабатывающие
производства





ИНДЕКСЫ ЦЕН ПРОИЗВОДИТЕЛЕЙ

ПО ОБРАБАТЫВАЮЩИМ ПРОИЗВОДСТВАМ, СЕНТЯБРЬ 2023 ГОДА, В % К ПРЕДЫДУЩЕМУ МЕСЯЦУ



▲ 102,2%

Обрабатывающие
производства






ИНДЕКСЫ ЦЕН ПРОИЗВОДИТЕЛЕЙ

ПО ОБЕСПЕЧЕНИЮ ЭЛЕКТРИЧЕСКОЙ ЭНЕРГИЕЙ, ГАЗОМ И ПАРОМ, %

Сентябрь 2023 года
к декабрю 2022 года



▲ **111,9%**

Обеспечение электрической энергией,
газом и паром; кондиционирование воздуха



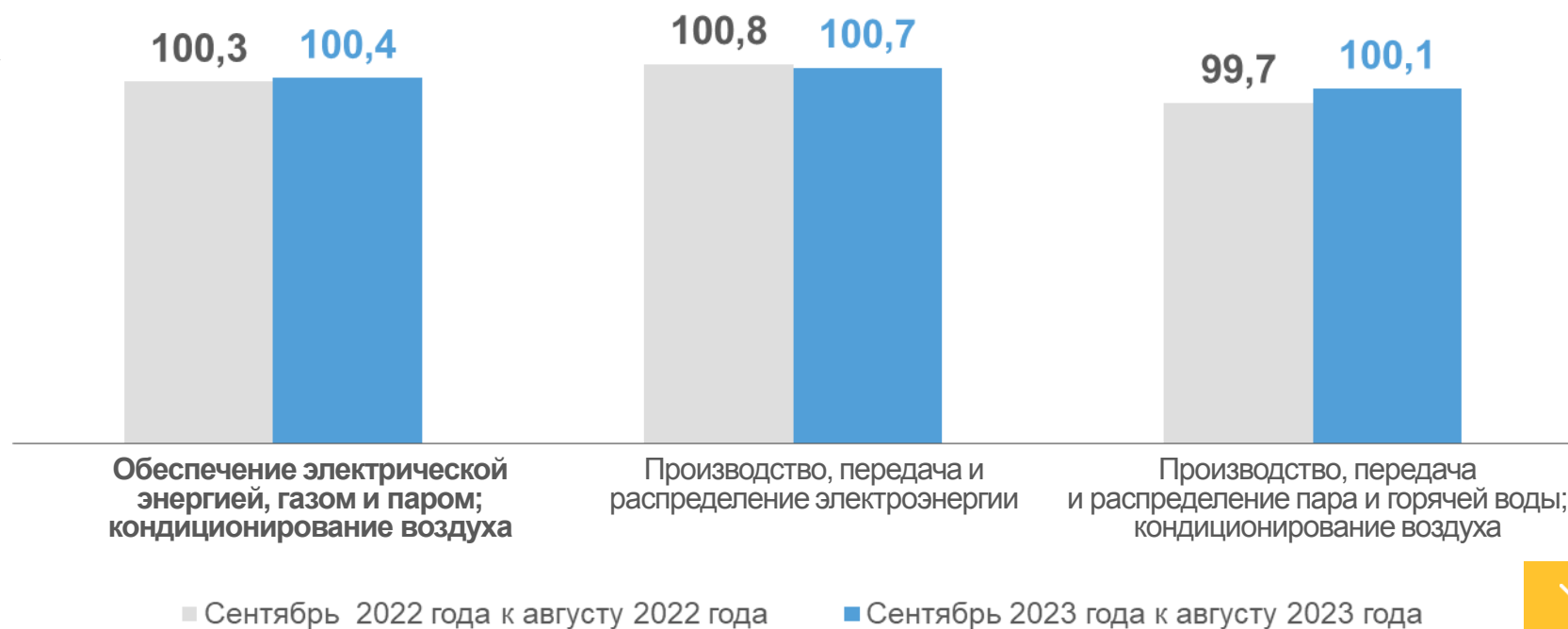
▲ **116,0%**

Производство, передача и распределение
электроэнергии



▲ **107,5%**

Производство, передача
и распределение пара и горячей
воды; кондиционирование воздуха



ИНДЕКСЫ ЦЕН ПРОИЗВОДИТЕЛЕЙ

ПО ВОДОСНАБЖЕНИЮ И ВОДООТВЕДЕНИЮ, %

Сентябрь 2023 года
к декабрю 2022 года



▲ **100,7%**

Водоснабжение; водоотведение,
организация сбора и утилизации отходов,
деятельность по ликвидации загрязнений



▲ **100,7%**

Забор, очистка, распределение воды



▲ **100,7%**

Сбор и обработка сточных вод



■ Сентябрь 2022 года к августу 2022 года

■ Сентябрь 2023 года к августу 2023 года

