



ТЕРРИТОРИАЛЬНЫЙ ОРГАН  
ФЕДЕРАЛЬНОЙ СЛУЖБЫ  
ГОСУДАРСТВЕННОЙ СТАТИСТИКИ  
ПО УДМУРТСКОЙ РЕСПУБЛИКЕ

# Индекс цен производителей промышленных товаров в Удмуртской Республике



ноябрь 2023 года



ФЕДЕРАЛЬНАЯ СЛУЖБА  
ГОСУДАРСТВЕННОЙ СТАТИСТИКИ

# Индекс цен производителей промышленных товаров

в Удмуртской Республике

ноябрь 2023 года

- 01 ИНДЕКСЫ ЦЕН ПРОИЗВОДИТЕЛЕЙ И ПОТРЕБИТЕЛЬСКИХ ЦЕН
- 02 ИНДЕКС ЦЕН ПРОИЗВОДИТЕЛЕЙ ПО РЕГИОНАМ ПФО
- 03 ИНДЕКСЫ ЦЕН ПРОИЗВОДИТЕЛЕЙ ПРОМЫШЛЕННЫХ ТОВАРОВ  
ПО ВИДАМ ЭКОНОМИЧЕСКОЙ ДЕЯТЕЛЬНОСТИ
- 04 ИНДЕКСЫ ЦЕН ПРОИЗВОДИТЕЛЕЙ  
ПО ДОБЫЧЕ ПОЛЕЗНЫХ ИСКОПАЕМЫХ
- 05 ИНДЕКСЫ ЦЕН ПРОИЗВОДИТЕЛЕЙ  
ПО ОБРАБАТЫВАЮЩИМ ПРОИЗВОДСТВАМ
- 06 ИНДЕКСЫ ЦЕН ПРОИЗВОДИТЕЛЕЙ  
ПО ОБЕСПЕЧЕНИЮ ЭЛЕКТРИЧЕСКОЙ ЭНЕРГИЕЙ, ГАЗОМ И ПАРОМ
- 07 ИНДЕКСЫ ЦЕН ПРОИЗВОДИТЕЛЕЙ  
ПО ВОДОСНАБЖЕНИЮ И ВОДООТВЕДЕНИЮ





# ИНДЕКСЫ ЦЕН ПРОИЗВОДИТЕЛЕЙ И ПОТРЕБИТЕЛЬСКИХ ЦЕН

В % К ПРЕДЫДУЩЕМУ МЕСЯЦУ

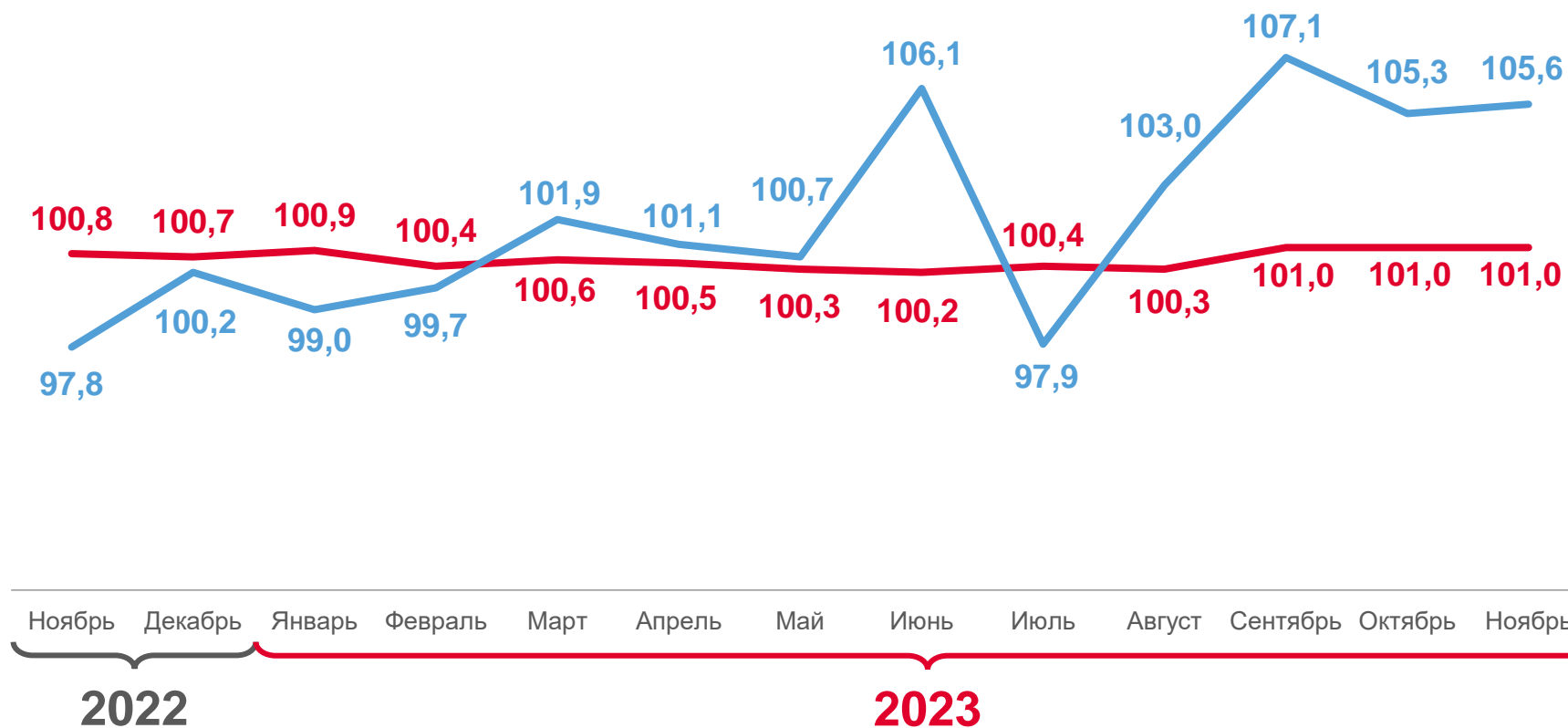
Ноябрь 2023 года

▲ **105,6%**

Индекс цен производителей

▲ **101,0%**

Индекс потребительских цен



Индекс цен производителей промышленных товаров



Индекс потребительских цен на товары и услуги





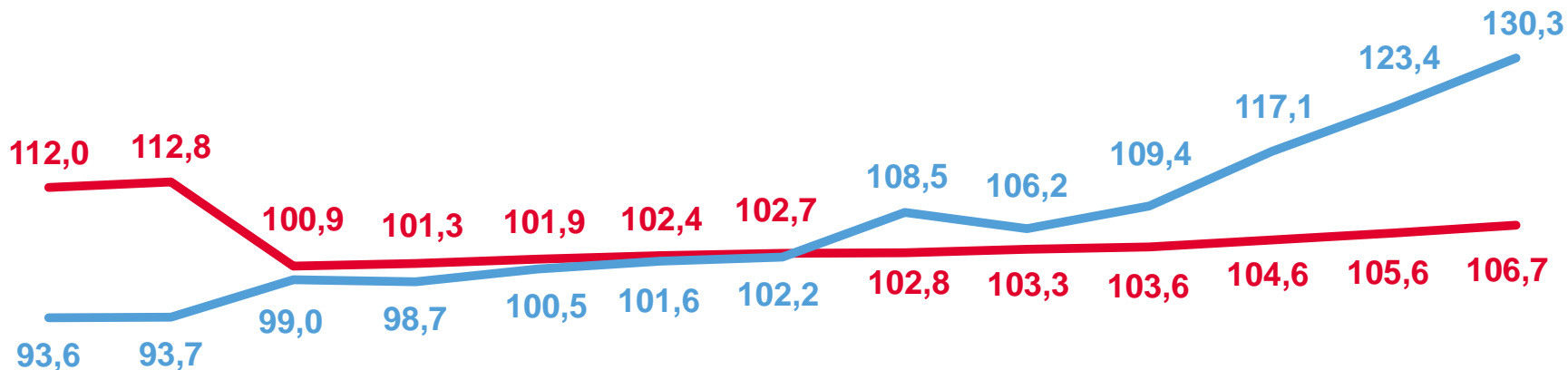
# ИНДЕКСЫ ЦЕН ПРОИЗВОДИТЕЛЕЙ И ПОТРЕБИТЕЛЬСКИХ ЦЕН

В % К ДЕКАБРЮ ПРЕДЫДУЩЕГО ГОДА

Ноябрь 2023 года

▲ **130,3%**

Индекс цен производителей



▲ **106,7%**

Индекс потребительских цен



Индекс цен производителей промышленных товаров



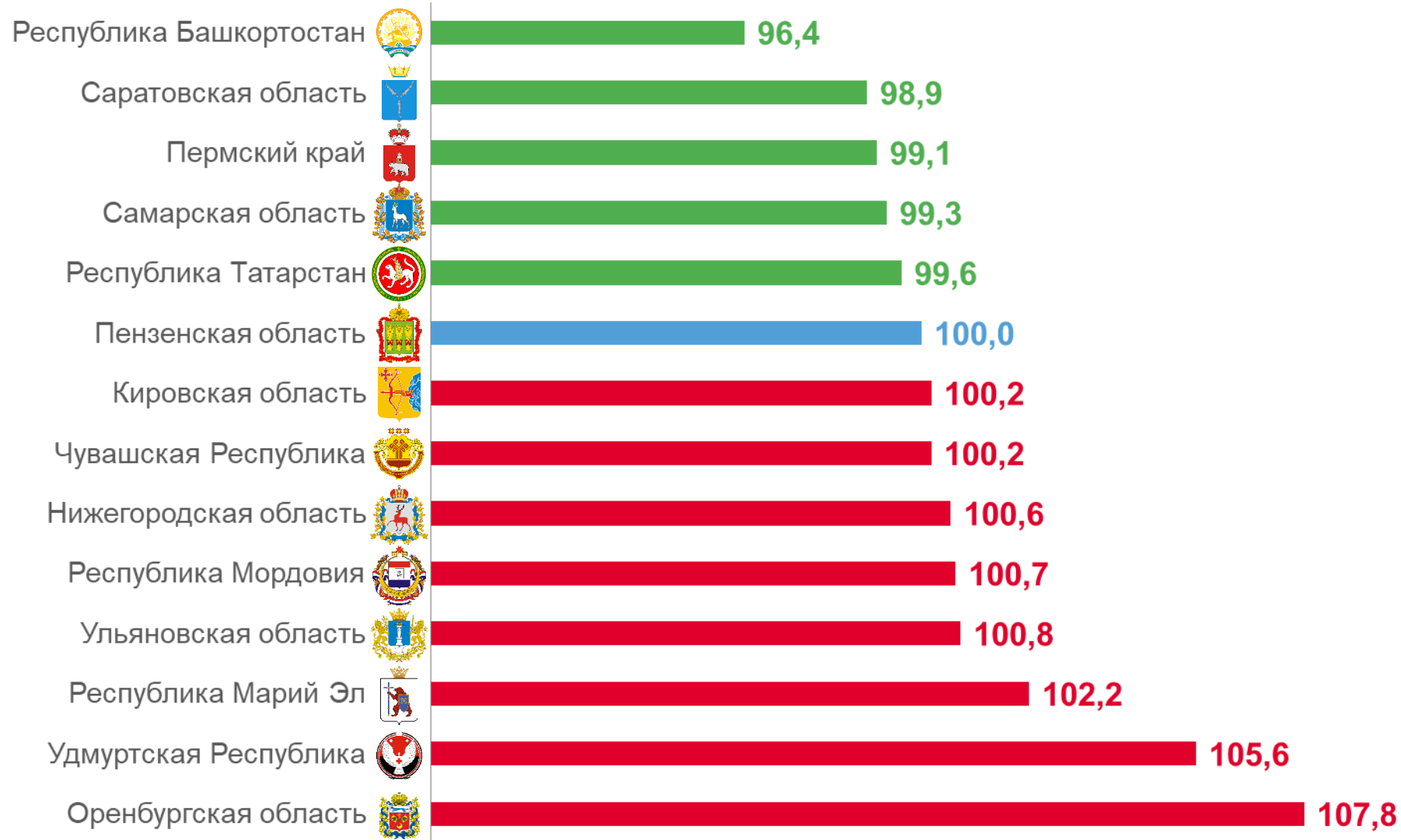
Индекс потребительских цен на товары и услуги





# ИНДЕКС ЦЕН ПРОИЗВОДИТЕЛЕЙ ПО РЕГИОНАМ ПФО

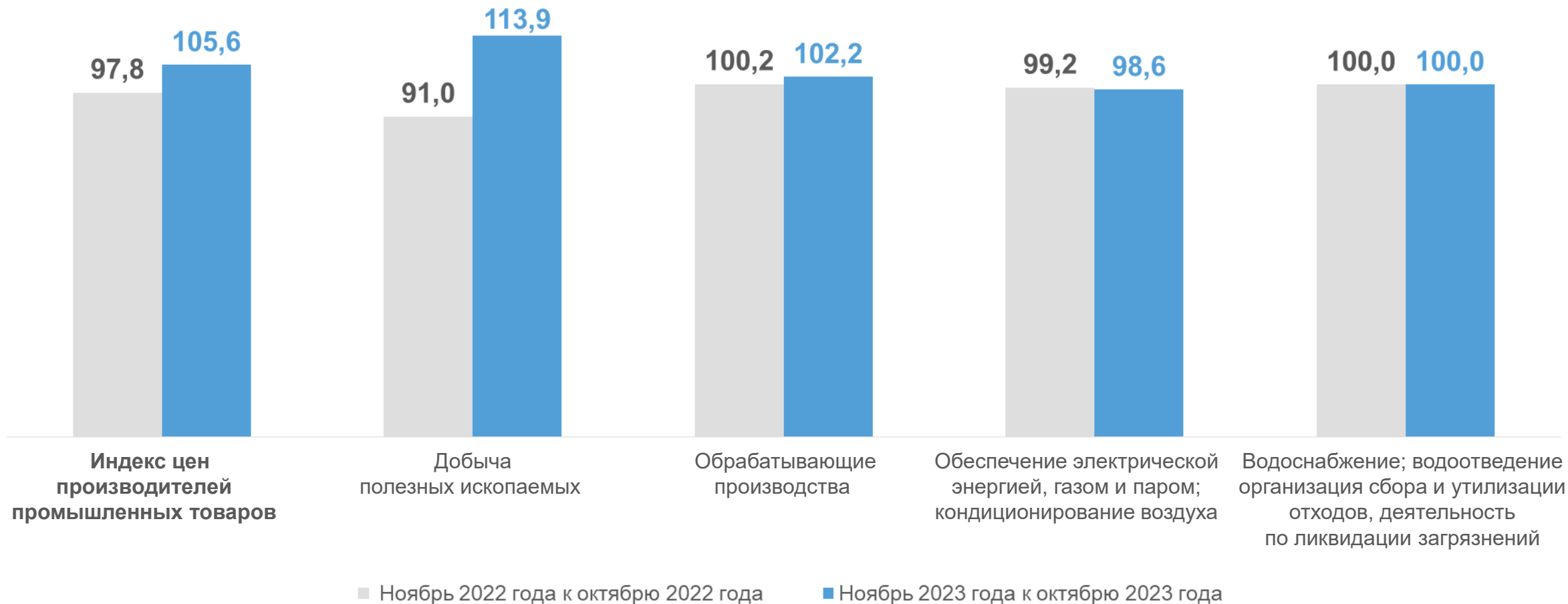
НОЯБРЬ 2023 ГОДА, В % К ПРЕДЫДУЩЕМУ МЕСЯЦУ





# ИНДЕКСЫ ЦЕН ПРОИЗВОДИТЕЛЕЙ ПРОМЫШЛЕННЫХ ТОВАРОВ

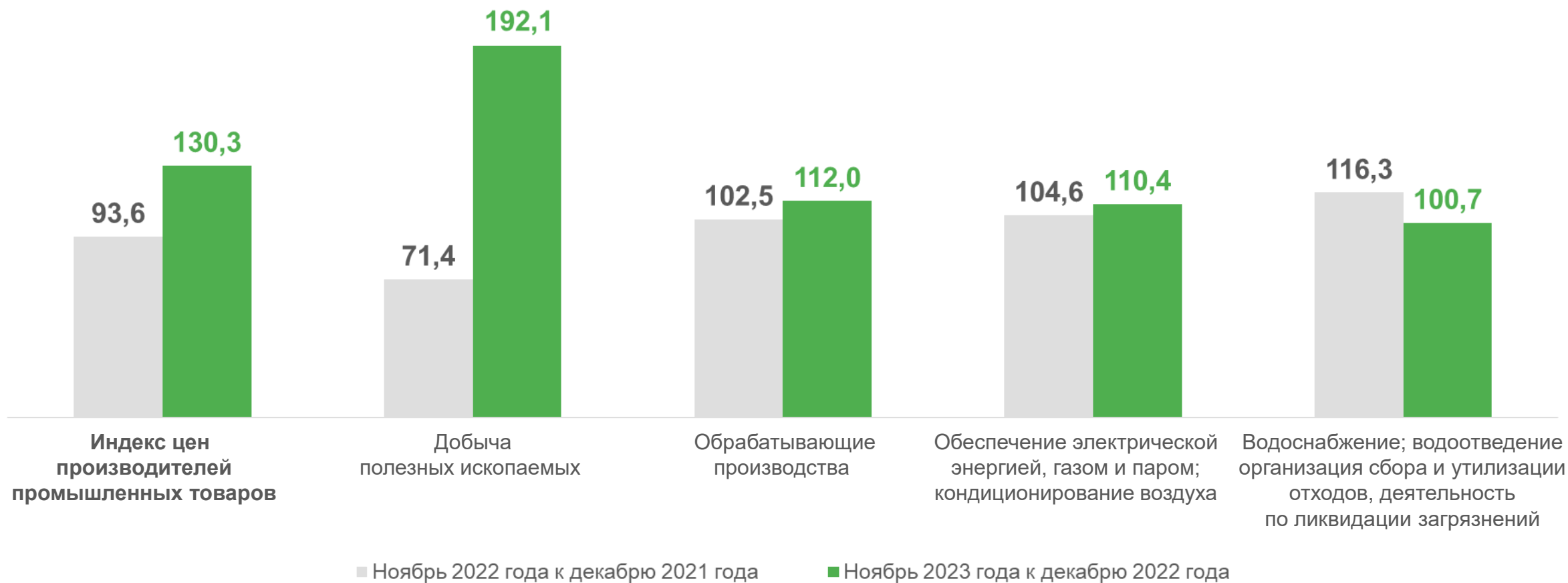
ПО ВИДАМ ЭКОНОМИЧЕСКОЙ ДЕЯТЕЛЬНОСТИ, %





# ИНДЕКСЫ ЦЕН ПРОИЗВОДИТЕЛЕЙ ПРОМЫШЛЕННЫХ ТОВАРОВ

ПО ВИДАМ ЭКОНОМИЧЕСКОЙ ДЕЯТЕЛЬНОСТИ, %





# ИНДЕКСЫ ЦЕН ПРОИЗВОДИТЕЛЕЙ

ПО ДОБЫЧЕ ПОЛЕЗНЫХ ИСКОПАЕМЫХ, %

Ноябрь 2023 года  
к декабрю 2022 года



▲ **192,1%**

Добыча полезных ископаемых



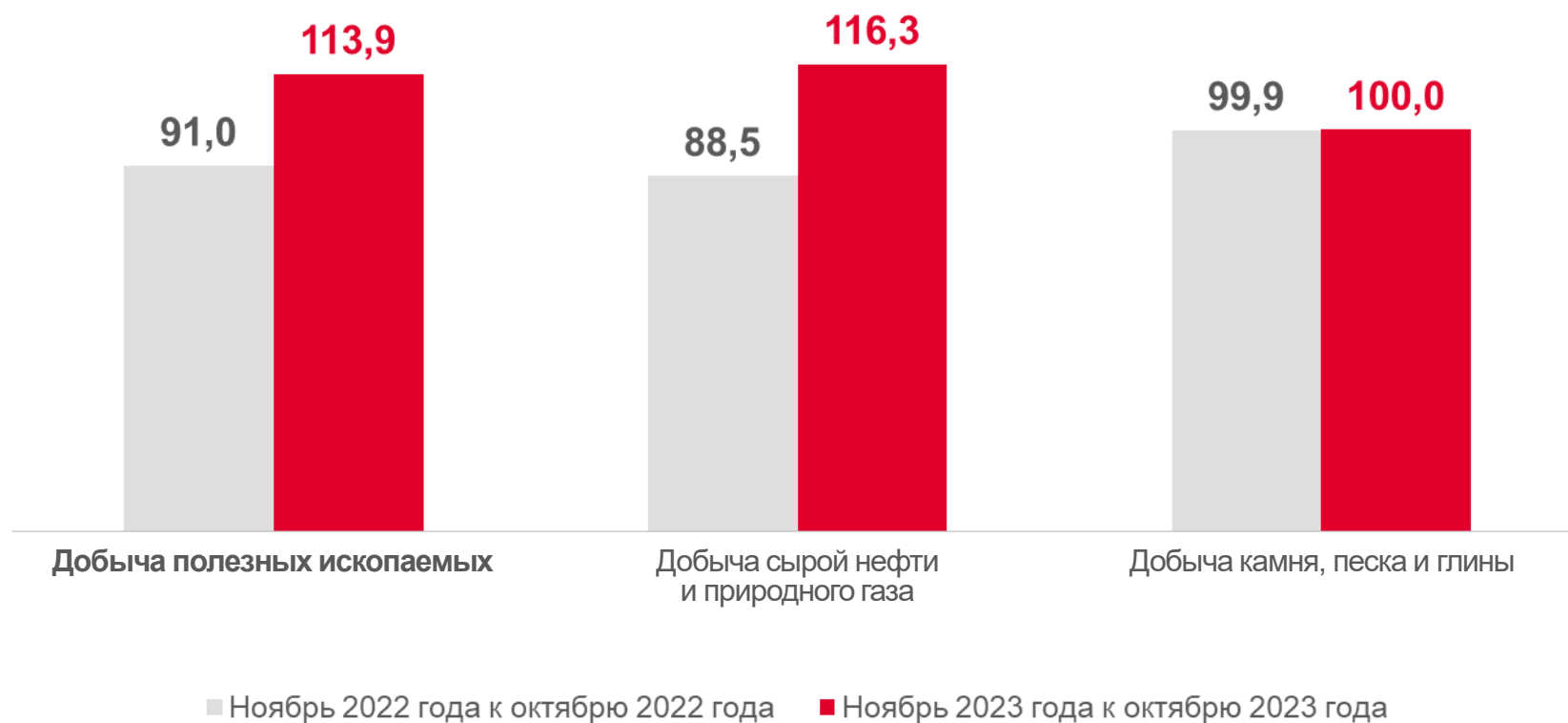
▲ **220,4%**

Добыча сырой нефти и природного газа



▲ **126,1%**

Добыча камня, песка, глины







# ИНДЕКСЫ ЦЕН ПРОИЗВОДИТЕЛЕЙ

ПО ОБРАБАТЫВАЮЩИМ ПРОИЗВОДСТВАМ, НОЯБРЬ 2023 ГОДА, В % К ДЕКАБРЮ ПРЕДЫДУЩЕГО ГОДА



**▲ 112,0%**

Обрабатывающие  
производства





# ИНДЕКСЫ ЦЕН ПРОИЗВОДИТЕЛЕЙ

ПО ОБРАБАТЫВАЮЩИМ ПРОИЗВОДСТВАМ, НОЯБРЬ 2023 ГОДА, В % К ПРЕДЫДУЩЕМУ МЕСЯЦУ



**▲ 102,2%**

Обрабатывающие  
производства






# ИНДЕКСЫ ЦЕН ПРОИЗВОДИТЕЛЕЙ

ПО ОБЕСПЕЧЕНИЮ ЭЛЕКТРИЧЕСКОЙ ЭНЕРГИЕЙ, ГАЗОМ И ПАРОМ, %

Ноябрь 2023 года  
к декабрю 2022 года



▲ **110,4%**

Обеспечение электрической энергией,  
газом и паром; кондиционирование воздуха



▲ **113,3%**

Производство, передача и распределение  
электроэнергии



▲ **107,5%**

Производство, передача  
и распределение пара и горячей  
воды; кондиционирование воздуха





# ИНДЕКСЫ ЦЕН ПРОИЗВОДИТЕЛЕЙ

ПО ВОДОСНАБЖЕНИЮ И ВОДООТВЕДЕНИЮ, %

Ноябрь 2023 года  
к декабрю 2022 года



▲ 100,7%

Водоснабжение; водоотведение,  
организация сбора и утилизации отходов,  
деятельность по ликвидации загрязнений



▲ 100,7%

Забор, очистка, распределение воды



▲ 100,7%

Сбор и обработка сточных вод



■ Ноябрь 2022 года к октябрю 2022 года

■ Ноябрь 2023 года к октябрю 2023 года

