



ТЕРРИТОРИАЛЬНЫЙ ОРГАН  
ФЕДЕРАЛЬНОЙ СЛУЖБЫ  
ГОСУДАРСТВЕННОЙ СТАТИСТИКИ  
ПО УДМУРТСКОЙ РЕСПУБЛИКЕ

# Индекс цен производителей промышленных товаров Удмуртской Республики



ноябрь 2022 года



ФЕДЕРАЛЬНАЯ СЛУЖБА  
ГОСУДАРСТВЕННОЙ СТАТИСТИКИ

# Индексы цен производителей промышленных товаров

Удмуртской Республики

ноябрь 2022 года

- 01 ИНДЕКСЫ ЦЕН ПРОИЗВОДИТЕЛЕЙ И ПОТРЕБИТЕЛЬСКИХ ЦЕН
- 02 ИНДЕКС ЦЕН ПРОИЗВОДИТЕЛЕЙ В РЕГИОНАХ ПФО
- 03 ИНДЕКСЫ ЦЕН ПРОИЗВОДИТЕЛЕЙ ПРОМЫШЛЕННЫХ ТОВАРОВ  
ПО ВИДАМ ЭКОНОМИЧЕСКОЙ ДЕЯТЕЛЬНОСТИ
- 04 ИНДЕКСЫ ЦЕН ПРОИЗВОДИТЕЛЕЙ  
ПО ДОБЫЧЕ ПОЛЕЗНЫХ ИСКОПАЕМЫХ
- 05 ИНДЕКСЫ ЦЕН ПРОИЗВОДИТЕЛЕЙ  
ПО ОБРАБАТЫВАЮЩИМ ПРОИЗВОДСТВАМ
- 06 ИНДЕКСЫ ЦЕН ПРОИЗВОДИТЕЛЕЙ  
ПО ОБЕСПЕЧЕНИЮ ЭЛЕКТРИЧЕСКОЙ ЭНЕРГИЕЙ, ГАЗОМ И ПАРОМ
- 07 ИНДЕКСЫ ЦЕН ПРОИЗВОДИТЕЛЕЙ  
ПО ВОДОСНАБЖЕНИЮ И ВОДООТВЕДЕНИЮ





# ИНДЕКСЫ ЦЕН ПРОИЗВОДИТЕЛЕЙ И ПОТРЕБИТЕЛЬСКИХ ЦЕН

В % К ПРЕДЫДУЩЕМУ МЕСЯЦУ

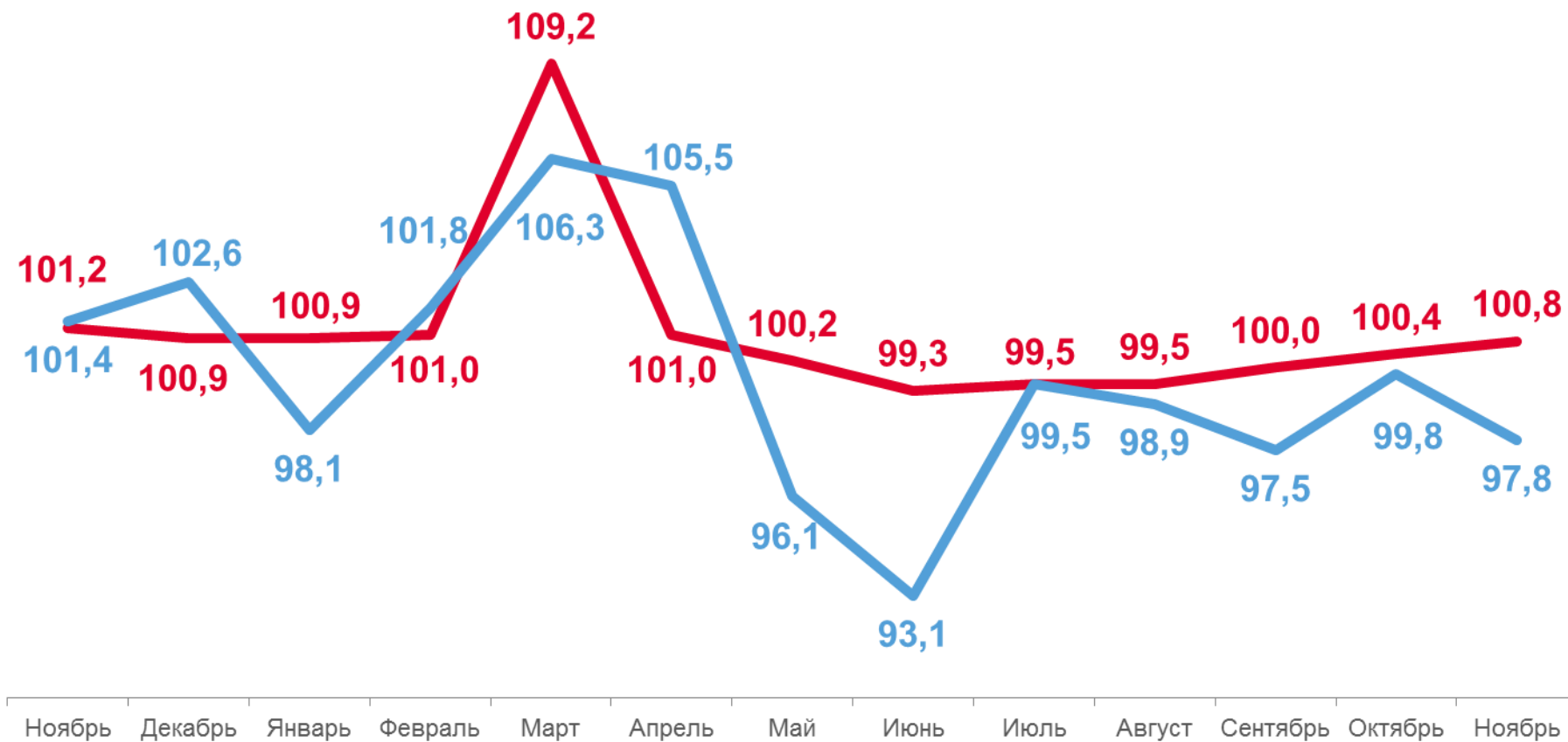
Ноябрь 2022 года

▼ 97,8%

Индекс цен производителей

▲ 100,8%

Индекс потребительских цен



2021

2022



Цены производителей промышленных товаров



Потребительские цены на товары и услуги





# ИНДЕКСЫ ЦЕН ПРОИЗВОДИТЕЛЕЙ И ПОТРЕБИТЕЛЬСКИХ ЦЕН

В % К ДЕКАБРЮ ПРЕДЫДУЩЕГО ГОДА

Ноябрь 2022 года

▼ 93,6%

Индекс цен производителей

▲ 112,0%

Индекс потребительских цен



# ИНДЕКС ЦЕН ПРОИЗВОДИТЕЛЕЙ В РЕГИОНАХ ПФО

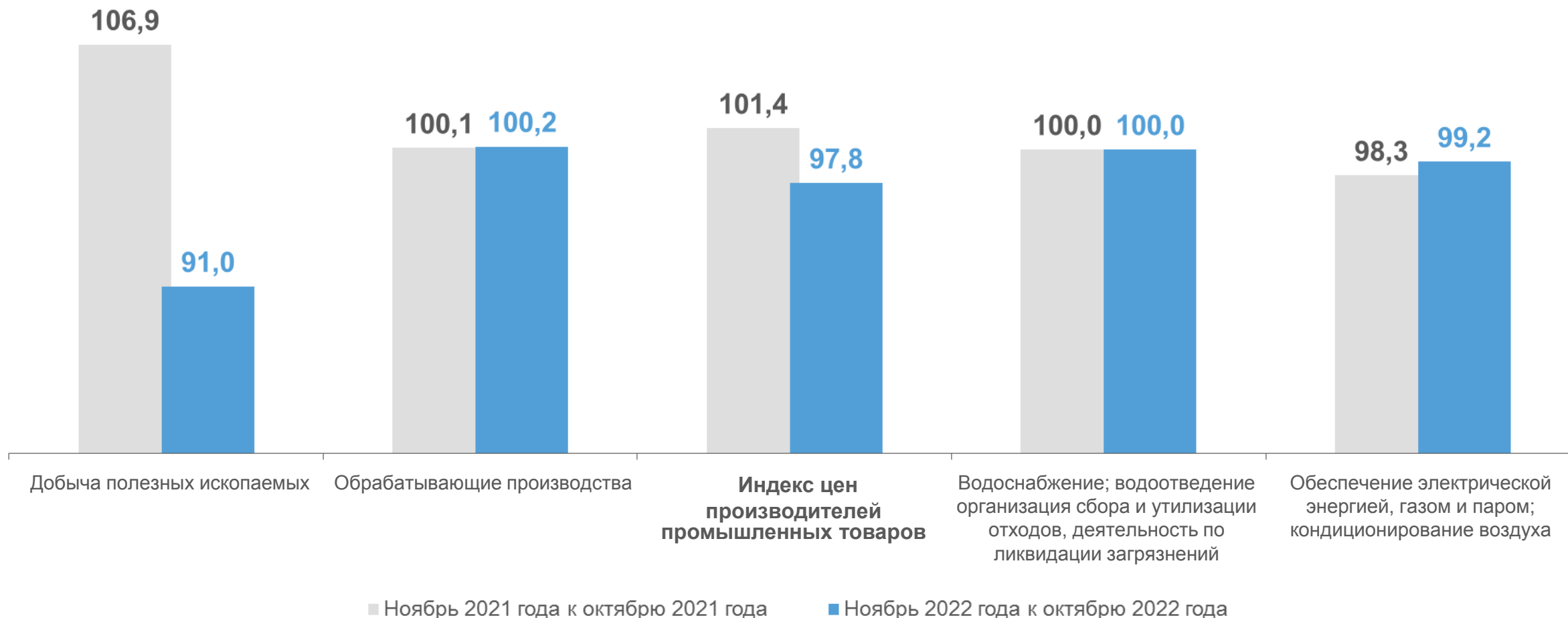
НОЯБРЬ 2022 ГОДА, В % ПРЕДЫДУЩЕМУ МЕСЯЦУ





# ИНДЕКСЫ ЦЕН ПРОИЗВОДИТЕЛЕЙ ПРОМЫШЛЕННЫХ ТОВАРОВ

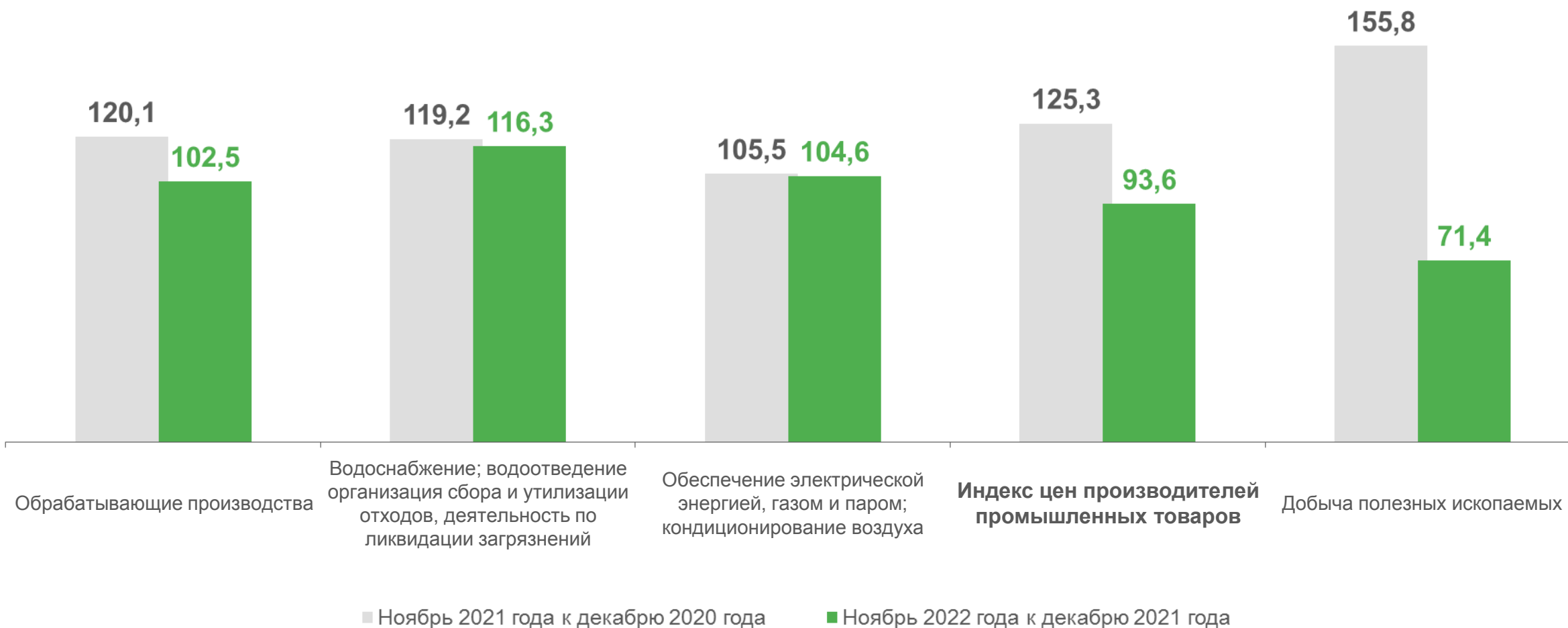
ПО ВИДАМ ЭКОНОМИЧЕСКОЙ ДЕЯТЕЛЬНОСТИ, В ПРОЦЕНТАХ





# ИНДЕКСЫ ЦЕН ПРОИЗВОДИТЕЛЕЙ ПРОМЫШЛЕННЫХ ТОВАРОВ

ПО ВИДАМ ЭКОНОМИЧЕСКОЙ ДЕЯТЕЛЬНОСТИ, В ПРОЦЕНТАХ





# ИНДЕКСЫ ЦЕН ПРОИЗВОДИТЕЛЕЙ

## ПО ДОБЫЧЕ ПОЛЕЗНЫХ ИСКОПАЕМЫХ, В ПРОЦЕНТАХ

Ноябрь 2022 года  
к декабрю 2021 года

▼ 71,4%

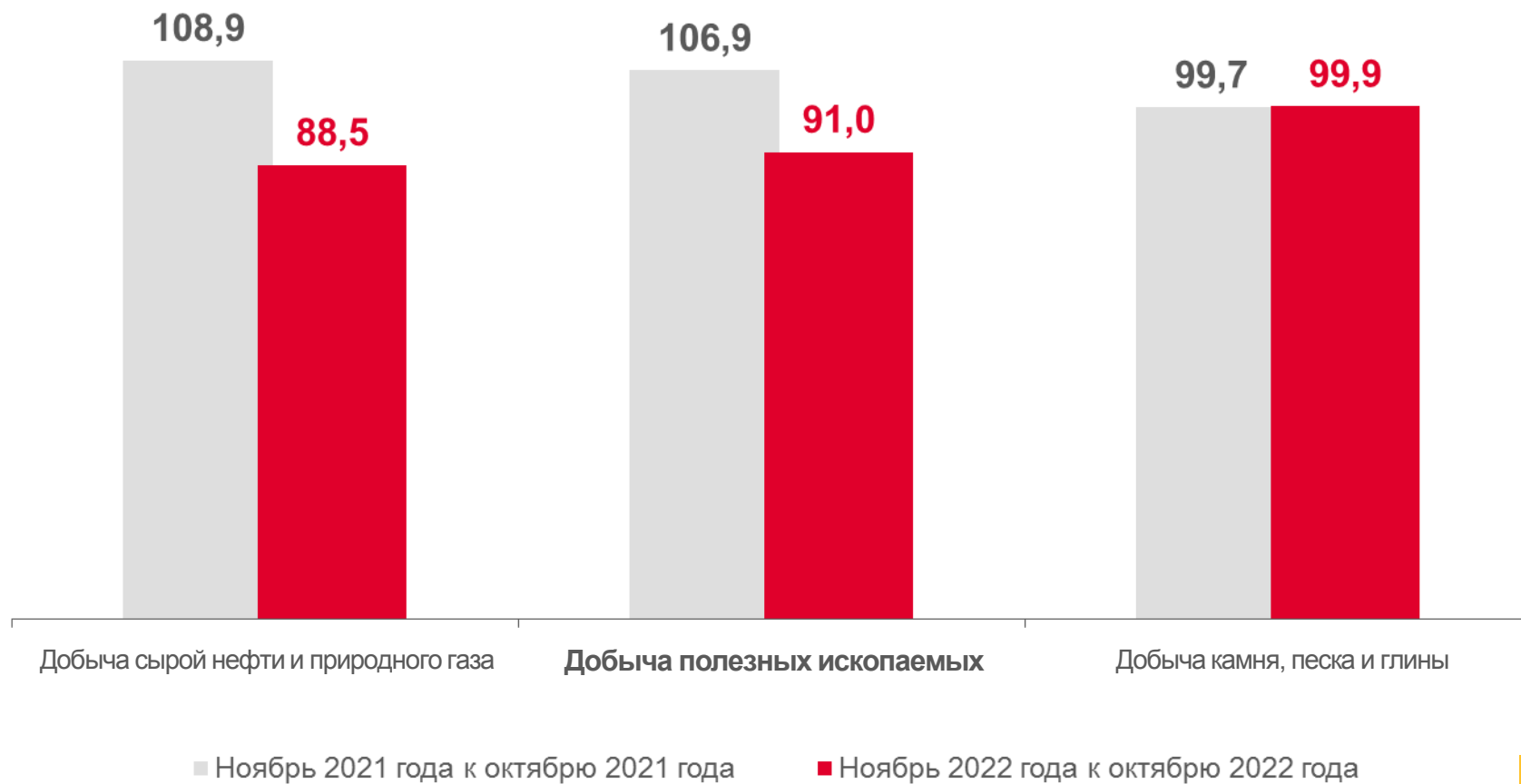
Добыча полезных ископаемых

▼ 66,0%

Добыча сырой нефти и природного газа

▲ 108,8%

Добыча камня, песка, глины







# ИНДЕКСЫ ЦЕН ПРОИЗВОДИТЕЛЕЙ

ПО ОБРАБАТЫВАЮЩИМ ПРОИЗВОДСТВАМ, НОЯБРЬ 2022 ГОДА, В % К ДЕКАБРЮ ПРЕДЫДУЩЕГО ГОДА

▲ **102,5%**

Обрабатывающие  
производства





# ИНДЕКСЫ ЦЕН ПРОИЗВОДИТЕЛЕЙ

ПО ОБРАБАТЫВАЮЩИМ ПРОИЗВОДСТВАМ, НОЯБРЬ 2022 ГОДА, В % К ПРЕДЫДУЩЕМУ МЕСЯЦУ

▲ **100,2%**

Обрабатывающие  
производства



# ИНДЕКСЫ ЦЕН ПРОИЗВОДИТЕЛЕЙ

ПО ОБЕСПЕЧЕНИЮ ЭЛЕКТРИЧЕСКОЙ ЭНЕРГИЕЙ, ГАЗОМ И ПАРОМ, В ПРОЦЕНТАХ

Ноябрь 2022 года  
к декабрю 2021 года

▲ **104,6%**

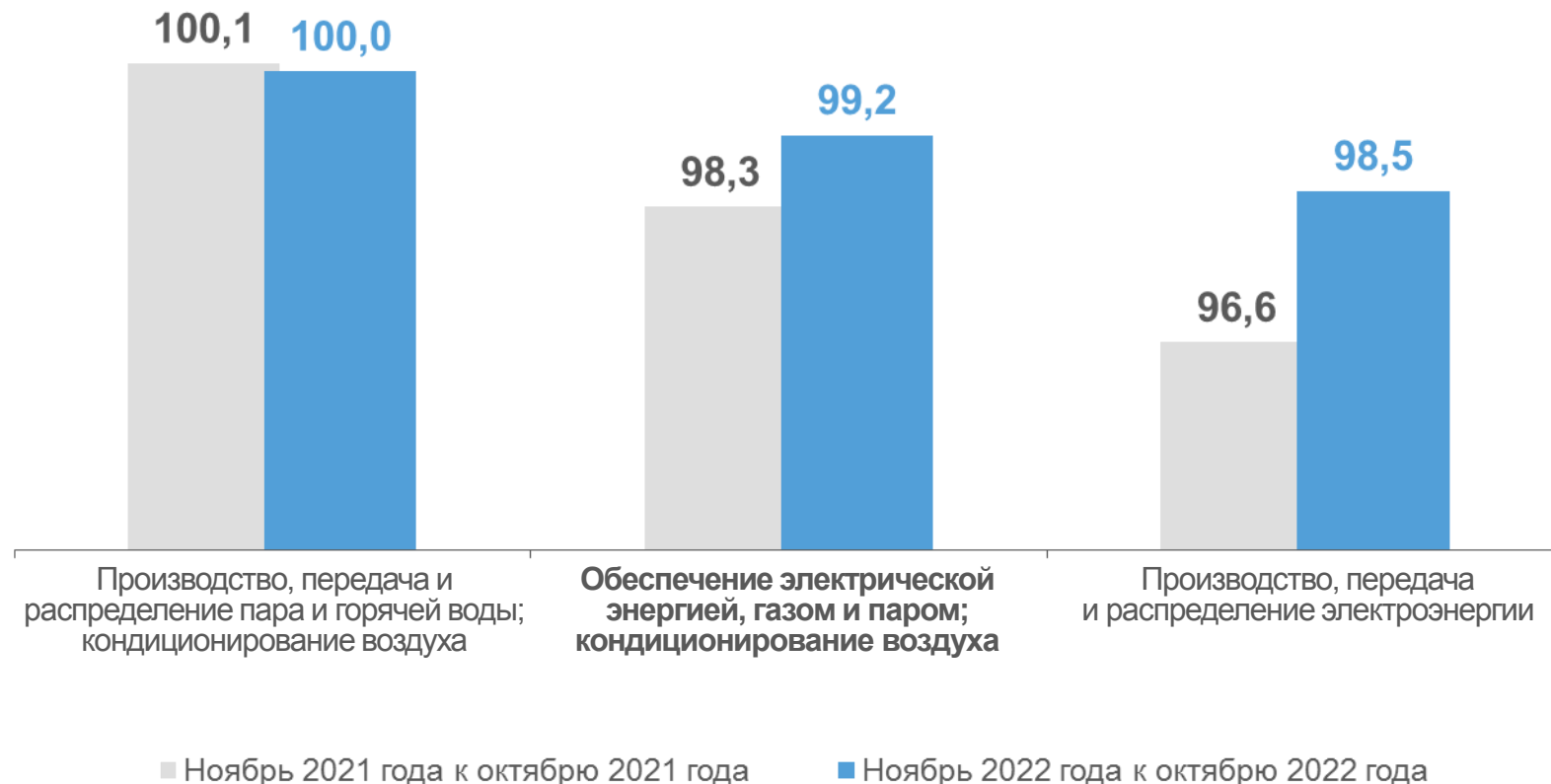
Обеспечение электрической энергией,  
газом и паром; кондиционирование воздуха

▲ **104,0%**

Производство, передача и распределение пара  
и горячей воды; кондиционирование воздуха

▲ **105,3%**

Производство, передача  
и распределение электроэнергии





# ИНДЕКСЫ ЦЕН ПРОИЗВОДИТЕЛЕЙ

## ПО ВОДОСНАБЖЕНИЮ И ВОДООТВЕДЕНИЮ, В ПРОЦЕНТАХ

Ноябрь 2022 года  
к декабрю 2021 года

▲ **116,3%**

Водоснабжение; водоотведение,  
организация сбора и утилизации отходов,  
деятельность по ликвидации загрязнений

▲ **116,3%**

Забор, очистка, распределение воды

▲ **116,4%**

Сбор и обработка сточных вод

