



ТЕРРИТОРИАЛЬНЫЙ ОРГАН  
ФЕДЕРАЛЬНОЙ СЛУЖБЫ  
ГОСУДАРСТВЕННОЙ СТАТИСТИКИ  
ПО УДМУРТСКОЙ РЕСПУБЛИКЕ

# Индекс цен производителей промышленных товаров в Удмуртской Республике



май 2023 года



ФЕДЕРАЛЬНАЯ СЛУЖБА  
ГОСУДАРСТВЕННОЙ СТАТИСТИКИ

# Индекс цен производителей промышленных товаров

в Удмуртской Республике

май 2023 года

- 01 ИНДЕКСЫ ЦЕН ПРОИЗВОДИТЕЛЕЙ И ПОТРЕБИТЕЛЬСКИХ ЦЕН
- 02 ИНДЕКС ЦЕН ПРОИЗВОДИТЕЛЕЙ ПО РЕГИОНАМ ПФО
- 03 ИНДЕКСЫ ЦЕН ПРОИЗВОДИТЕЛЕЙ ПРОМЫШЛЕННЫХ ТОВАРОВ  
ПО ВИДАМ ЭКОНОМИЧЕСКОЙ ДЕЯТЕЛЬНОСТИ
- 04 ИНДЕКСЫ ЦЕН ПРОИЗВОДИТЕЛЕЙ  
ПО ДОБЫЧЕ ПОЛЕЗНЫХ ИСКОПАЕМЫХ
- 05 ИНДЕКСЫ ЦЕН ПРОИЗВОДИТЕЛЕЙ  
ПО ОБРАБАТЫВАЮЩИМ ПРОИЗВОДСТВАМ
- 06 ИНДЕКСЫ ЦЕН ПРОИЗВОДИТЕЛЕЙ  
ПО ОБЕСПЕЧЕНИЮ ЭЛЕКТРИЧЕСКОЙ ЭНЕРГИЕЙ, ГАЗОМ И ПАРОМ
- 07 ИНДЕКСЫ ЦЕН ПРОИЗВОДИТЕЛЕЙ  
ПО ВОДОСНАБЖЕНИЮ И ВОДООТВЕДЕНИЮ





# ИНДЕКСЫ ЦЕН ПРОИЗВОДИТЕЛЕЙ И ПОТРЕБИТЕЛЬСКИХ ЦЕН

В % К ПРЕДЫДУЩЕМУ МЕСЯЦУ

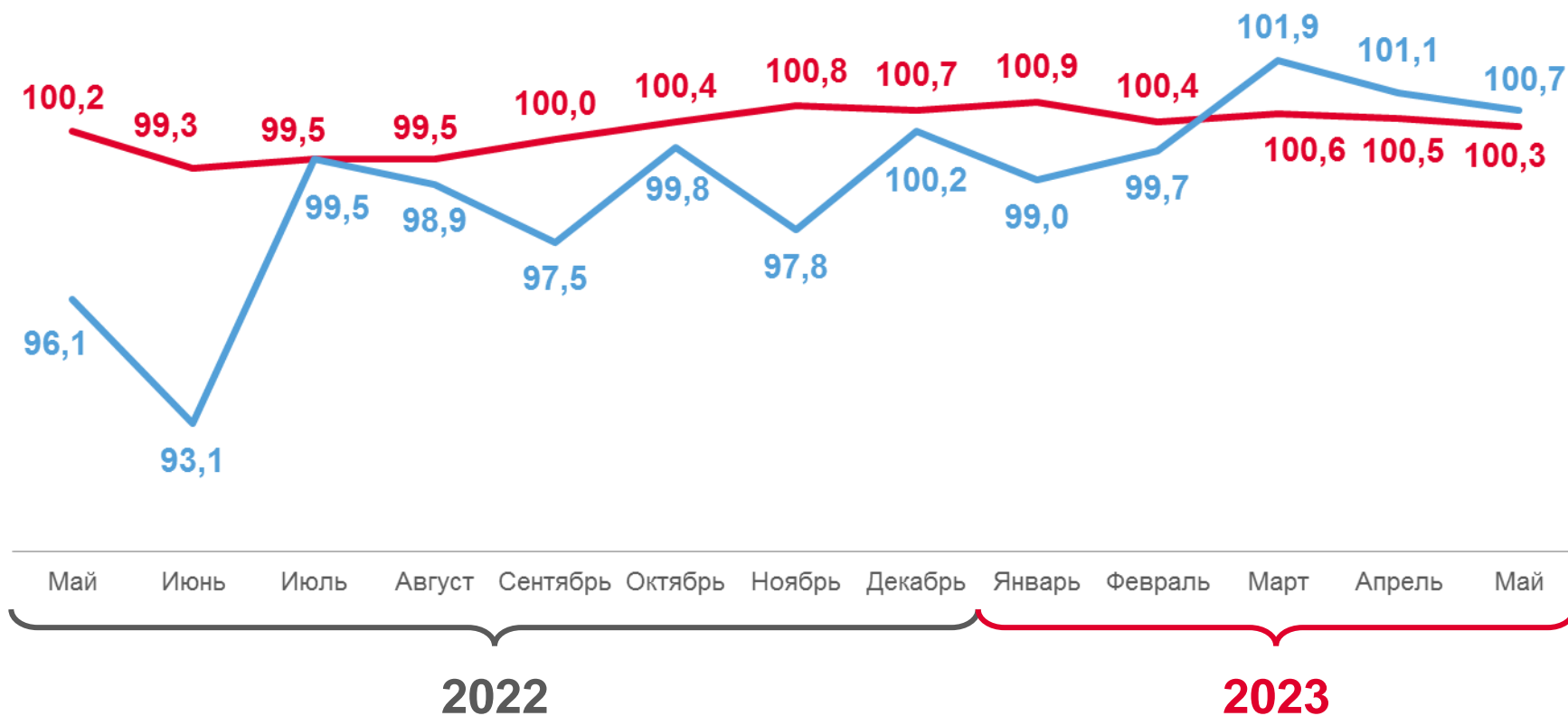
Май 2023 года

▲ **100,7%**

Индекс цен производителей

▲ **100,3%**

Индекс потребительских цен



Индекс цен производителей промышленных товаров



Индекс потребительских цен на товары и услуги





# ИНДЕКСЫ ЦЕН ПРОИЗВОДИТЕЛЕЙ И ПОТРЕБИТЕЛЬСКИХ ЦЕН

В % К ДЕКАБРЮ ПРЕДЫДУЩЕГО ГОДА

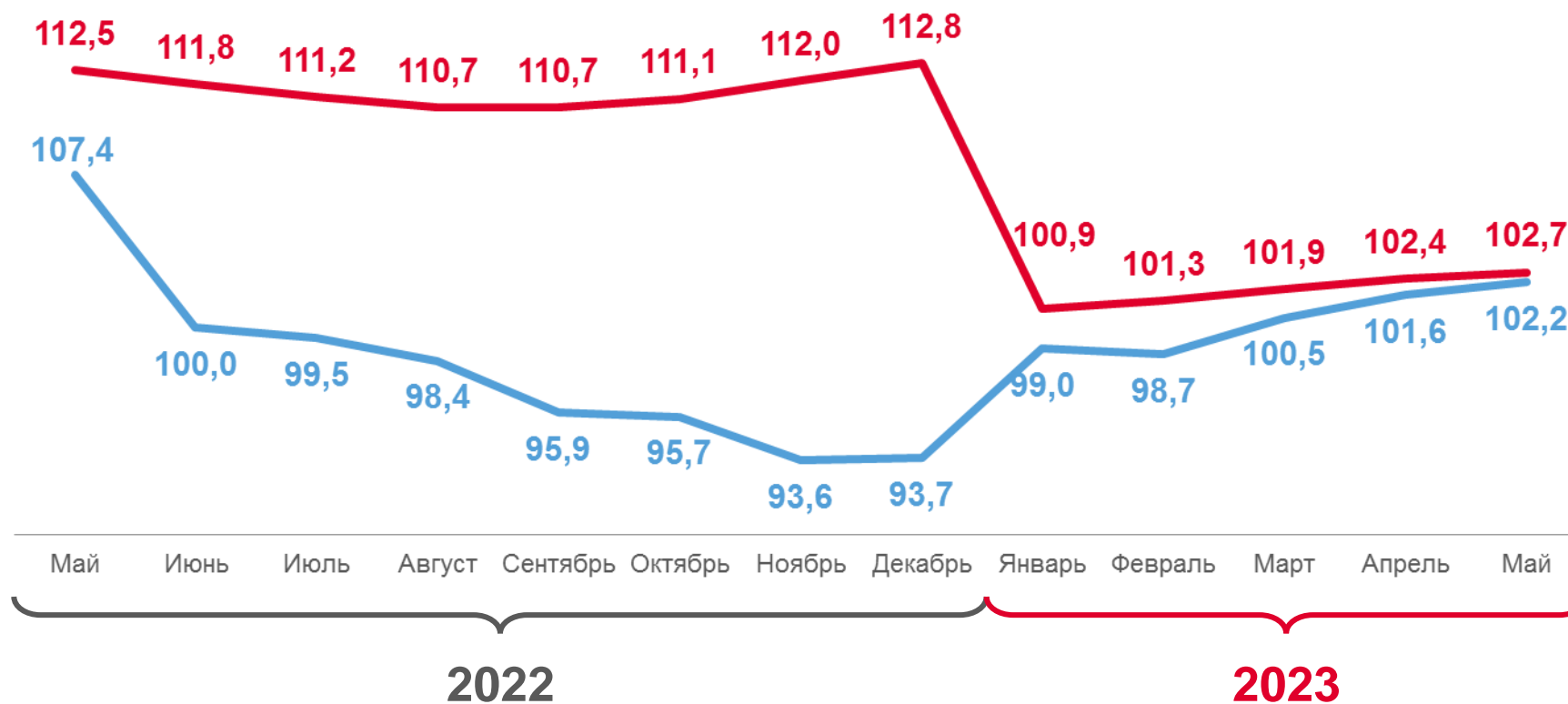
Май 2023 года

▲ **102,2%**

Индекс цен производителей

▲ **102,7%**

Индекс потребительских цен



Индекс цен производителей промышленных товаров



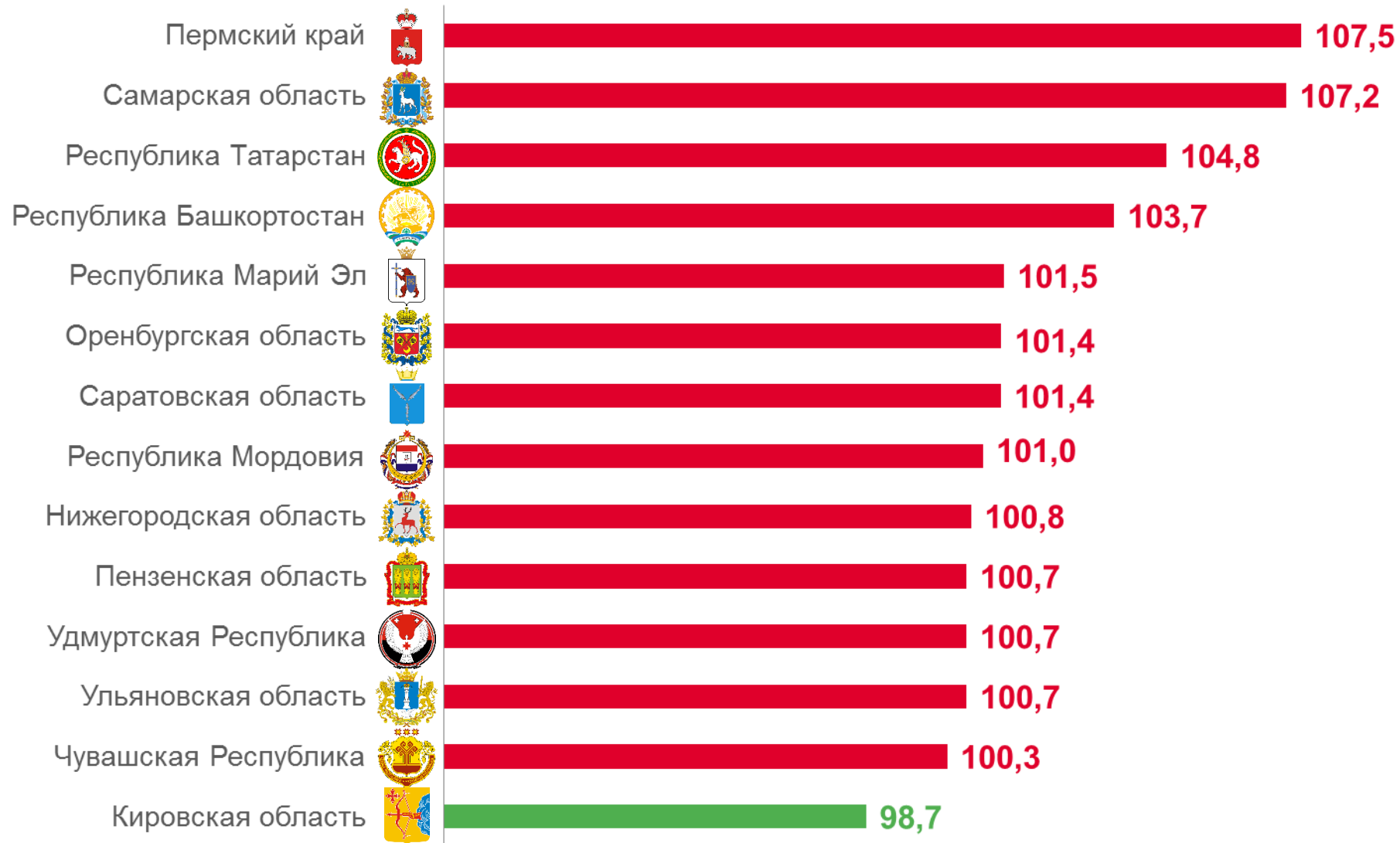
Индекс потребительских цен на товары и услуги





# ИНДЕКС ЦЕН ПРОИЗВОДИТЕЛЕЙ ПО РЕГИОНАМ ПФО

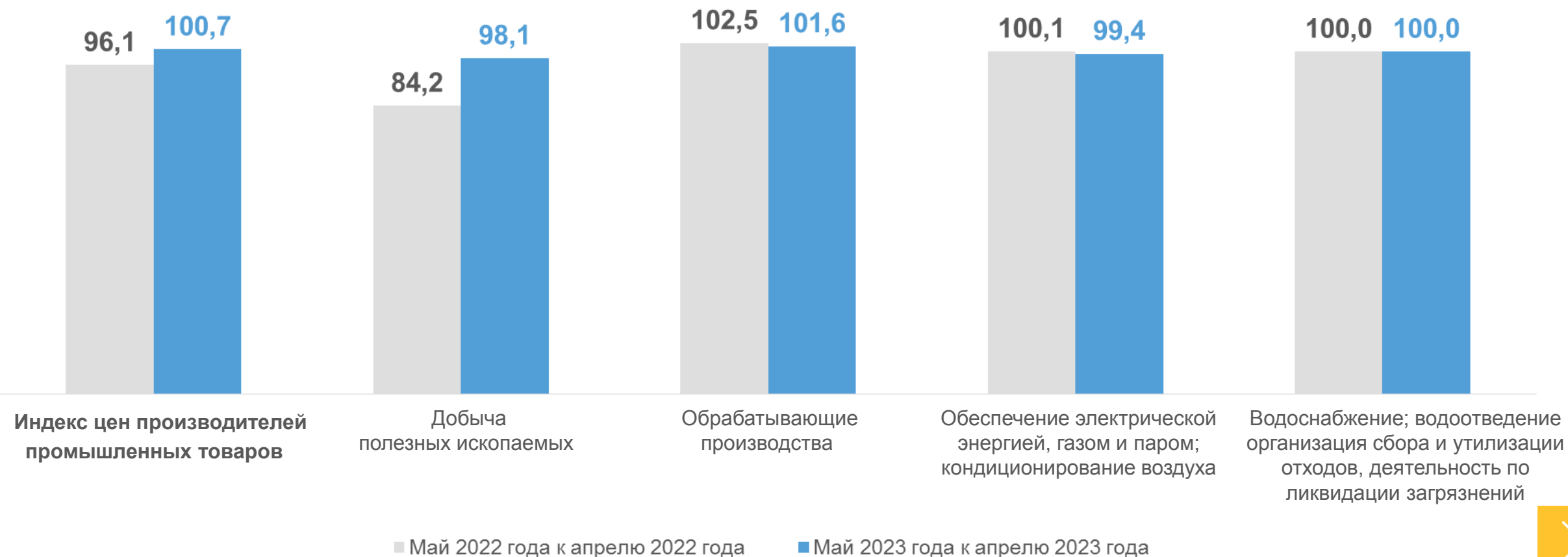
МАЙ 2023 ГОДА, В % ПРЕДЫДУЩЕМУ МЕСЯЦУ





# ИНДЕКСЫ ЦЕН ПРОИЗВОДИТЕЛЕЙ ПРОМЫШЛЕННЫХ ТОВАРОВ

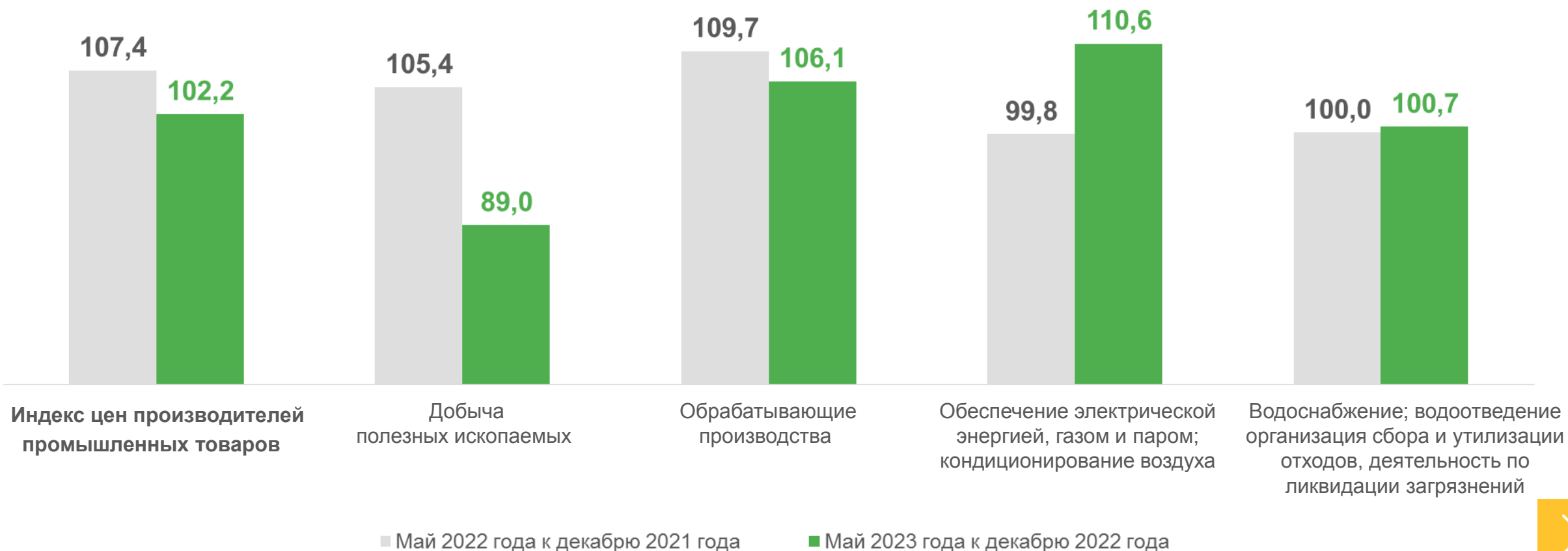
ПО ВИДАМ ЭКОНОМИЧЕСКОЙ ДЕЯТЕЛЬНОСТИ, %





# ИНДЕКСЫ ЦЕН ПРОИЗВОДИТЕЛЕЙ ПРОМЫШЛЕННЫХ ТОВАРОВ

ПО ВИДАМ ЭКОНОМИЧЕСКОЙ ДЕЯТЕЛЬНОСТИ, %





# ИНДЕКСЫ ЦЕН ПРОИЗВОДИТЕЛЕЙ

ПО ДОБЫЧЕ ПОЛЕЗНЫХ ИСКОПАЕМЫХ, %

Май 2023 года  
к декабрю 2022 года

▼ **89,0%**

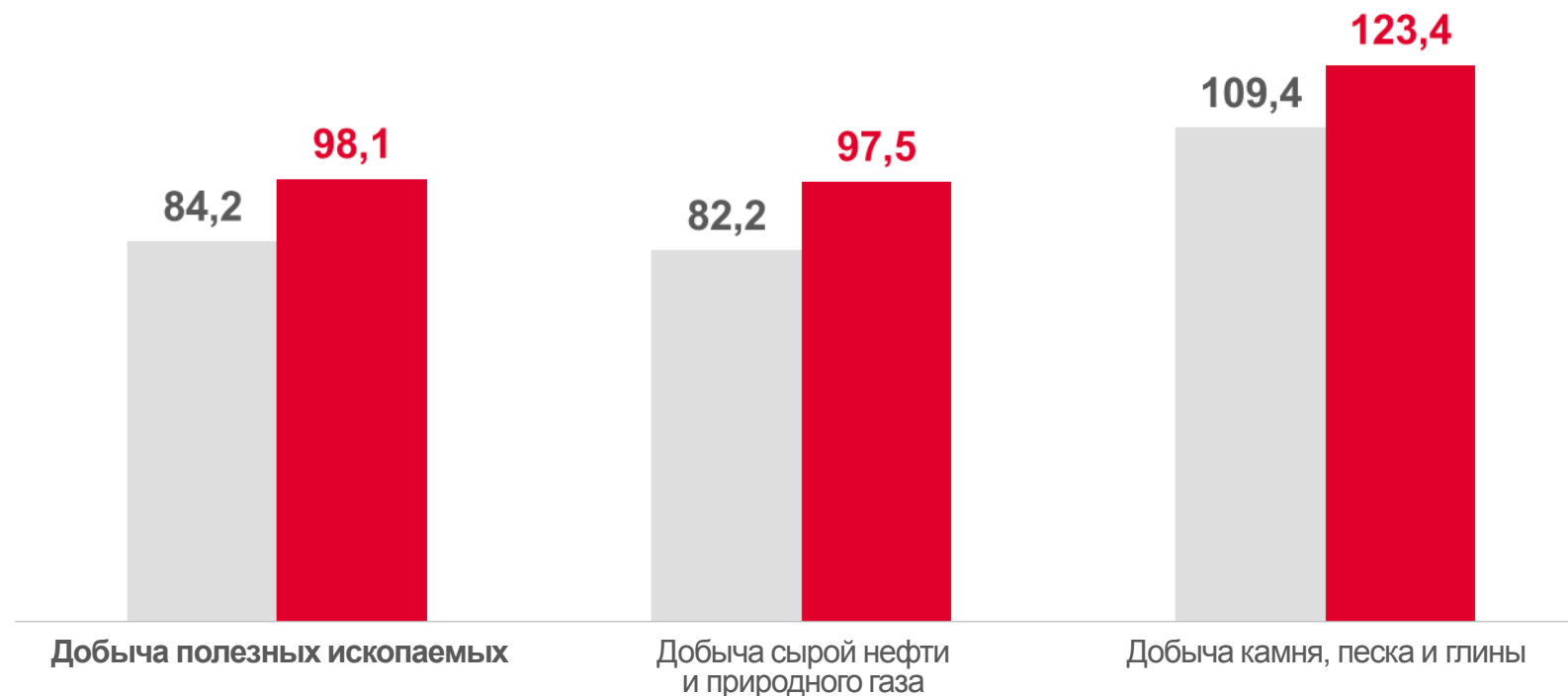
Добыча полезных ископаемых

▼ **84,6%**

Добыча сырой нефти и природного газа

▲ **123,4%**

Добыча камня, песка, глины



■ Май 2022 года к апрелю 2022 года

■ Май 2023 года к апрелю 2023 года







# ИНДЕКСЫ ЦЕН ПРОИЗВОДИТЕЛЕЙ

ПО ОБРАБАТЫВАЮЩИМ ПРОИЗВОДСТВАМ, МАЙ 2023 ГОДА, В % К ДЕКАБРЮ ПРЕДЫДУЩЕГО ГОДА

▲ **106,1%**

Обрабатывающие  
производства





# ИНДЕКСЫ ЦЕН ПРОИЗВОДИТЕЛЕЙ

ПО ОБРАБАТЫВАЮЩИМ ПРОИЗВОДСТВАМ, МАЙ 2023 ГОДА, В % К ПРЕДЫДУЩЕМУ МЕСЯЦУ

▲ **101,6%**

Обрабатывающие  
производства





# ИНДЕКСЫ ЦЕН ПРОИЗВОДИТЕЛЕЙ

ПО ОБЕСПЕЧЕНИЮ ЭЛЕКТРИЧЕСКОЙ ЭНЕРГИЕЙ, ГАЗОМ И ПАРОМ, %

Май 2023 года  
к декабрю 2022 года

▲ **110,6%**

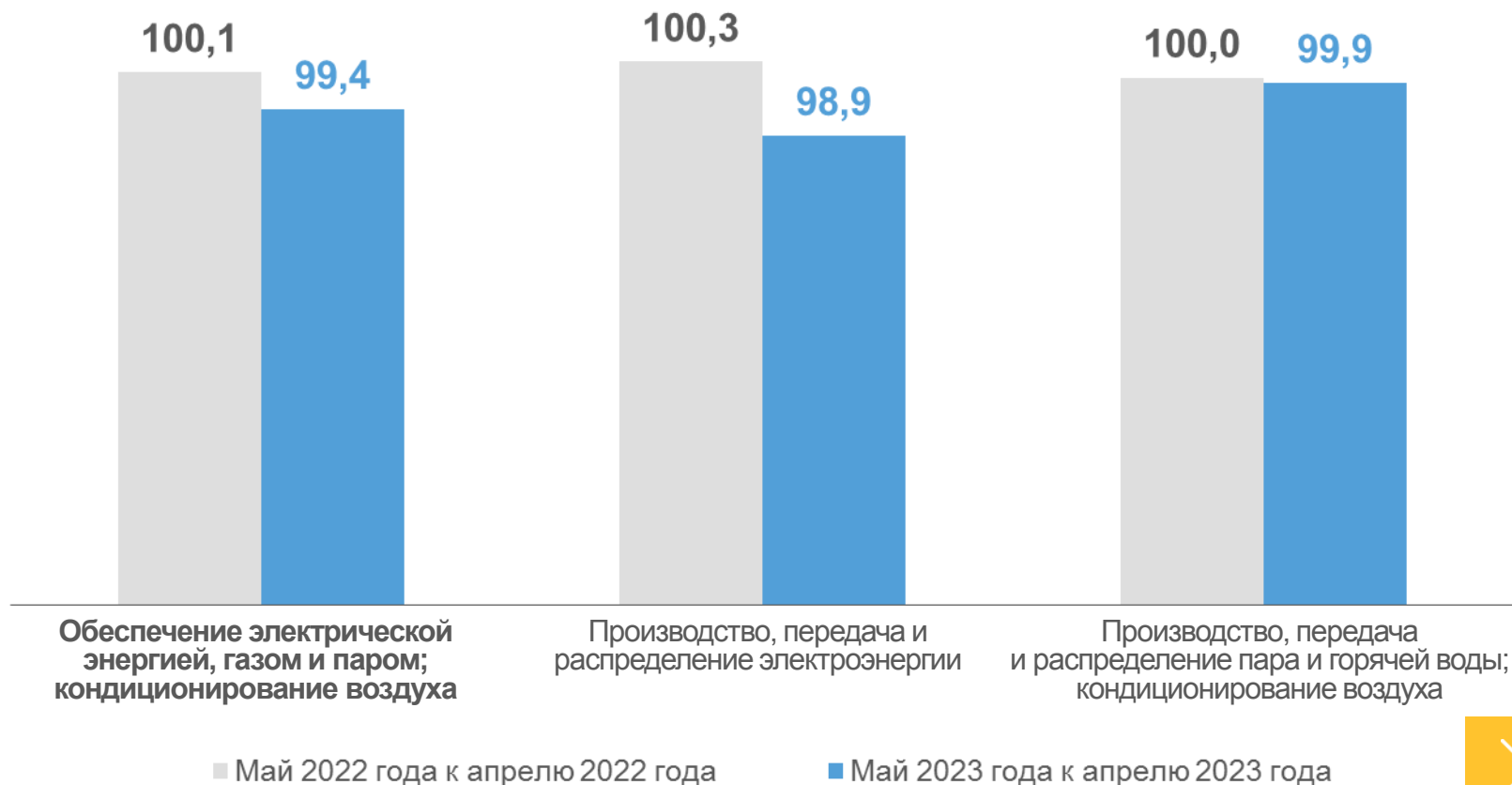
Обеспечение электрической энергией,  
газом и паром; кондиционирование воздуха

▲ **113,6%**

Производство, передача и распределение  
электроэнергии

▲ **107,5%**

Производство, передача  
и распределение пара и горячей  
воды; кондиционирование воздуха





# ИНДЕКСЫ ЦЕН ПРОИЗВОДИТЕЛЕЙ

ПО ВОДОСНАБЖЕНИЮ И ВОДООТВЕДЕНИЮ, %

Май 2023 года  
к декабрю 2022 года

▲ **100,7%**

Водоснабжение; водоотведение,  
организация сбора и утилизации отходов,  
деятельность по ликвидации загрязнений

▲ **100,7%**

Забор, очистка, распределение воды

▲ **100,7%**

Сбор и обработка сточных вод

