



ТЕРРИТОРИАЛЬНЫЙ ОРГАН
ФЕДЕРАЛЬНОЙ СЛУЖБЫ
ГОСУДАРСТВЕННОЙ СТАТИСТИКИ
ПО УДМУРТСКОЙ РЕСПУБЛИКЕ

Индекс цен производителей промышленных товаров в Удмуртской Республике



апрель 2023 года



ФЕДЕРАЛЬНАЯ СЛУЖБА
ГОСУДАРСТВЕННОЙ СТАТИСТИКИ

Индексы цен производителей промышленных товаров

в Удмуртской Республике

апрель 2023 года

- 01 ИНДЕКСЫ ЦЕН ПРОИЗВОДИТЕЛЕЙ И ПОТРЕБИТЕЛЬСКИХ ЦЕН
- 02 ИНДЕКС ЦЕН ПРОИЗВОДИТЕЛЕЙ В РЕГИОНАХ ПФО
- 03 ИНДЕКСЫ ЦЕН ПРОИЗВОДИТЕЛЕЙ ПРОМЫШЛЕННЫХ ТОВАРОВ
ПО ВИДАМ ЭКОНОМИЧЕСКОЙ ДЕЯТЕЛЬНОСТИ
- 04 ИНДЕКСЫ ЦЕН ПРОИЗВОДИТЕЛЕЙ
ПО ДОБЫЧЕ ПОЛЕЗНЫХ ИСКОПАЕМЫХ
- 05 ИНДЕКСЫ ЦЕН ПРОИЗВОДИТЕЛЕЙ
ПО ОБРАБАТЫВАЮЩИМ ПРОИЗВОДСТВАМ
- 06 ИНДЕКСЫ ЦЕН ПРОИЗВОДИТЕЛЕЙ
ПО ОБЕСПЕЧЕНИЮ ЭЛЕКТРИЧЕСКОЙ ЭНЕРГИЕЙ, ГАЗОМ И ПАРОМ
- 07 ИНДЕКСЫ ЦЕН ПРОИЗВОДИТЕЛЕЙ
ПО ВОДОСНАБЖЕНИЮ И ВОДООТВЕДЕНИЮ





ИНДЕКСЫ ЦЕН ПРОИЗВОДИТЕЛЕЙ И ПОТРЕБИТЕЛЬСКИХ ЦЕН

В % К ПРЕДЫДУЩЕМУ МЕСЯЦУ

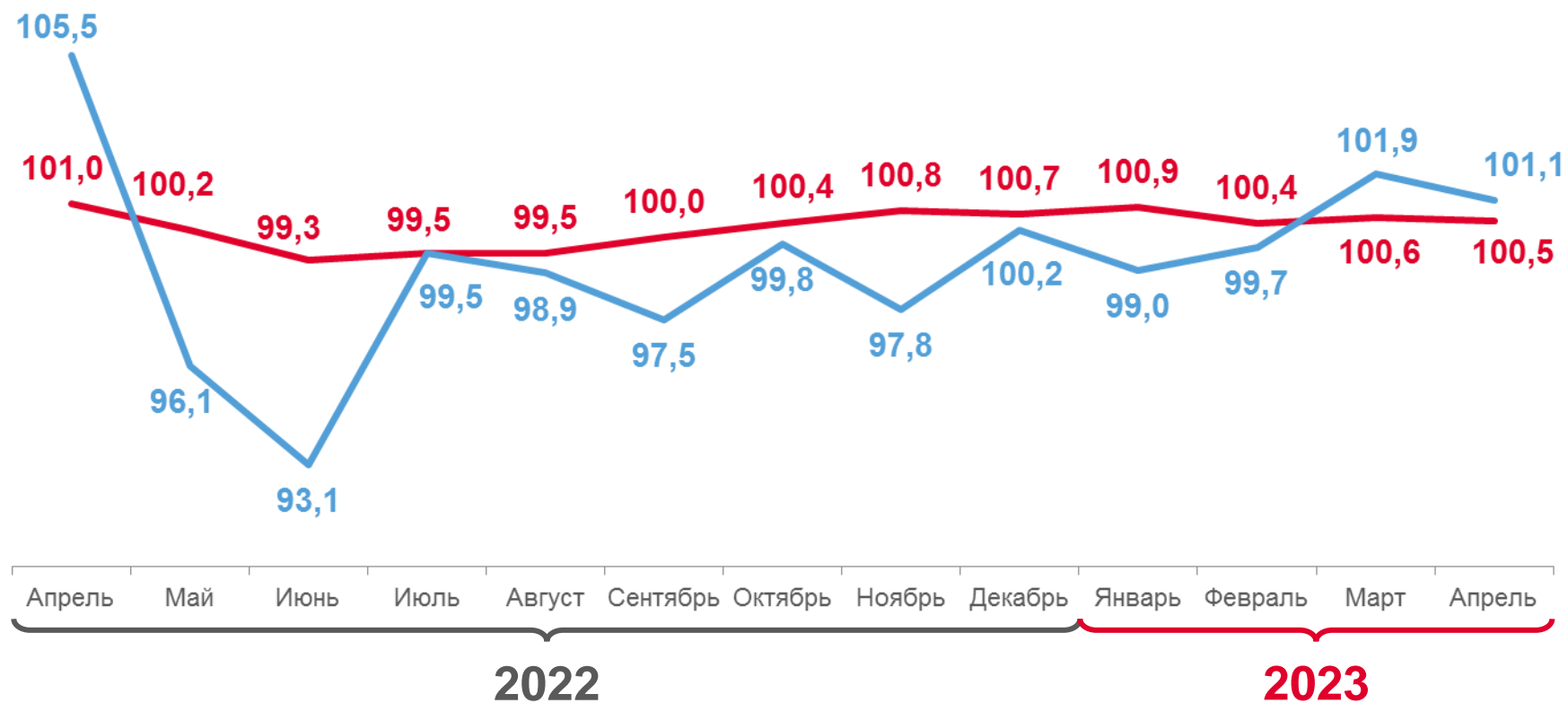
Апрель 2023 года

▲ 101,1%

Индекс цен производителей

▲ 100,5%

Индекс потребительских цен



Индекс цен производителей промышленных товаров



Индекс потребительских цен на товары и услуги





ИНДЕКСЫ ЦЕН ПРОИЗВОДИТЕЛЕЙ И ПОТРЕБИТЕЛЬСКИХ ЦЕН

В % К ДЕКАБРЮ ПРЕДЫДУЩЕГО ГОДА

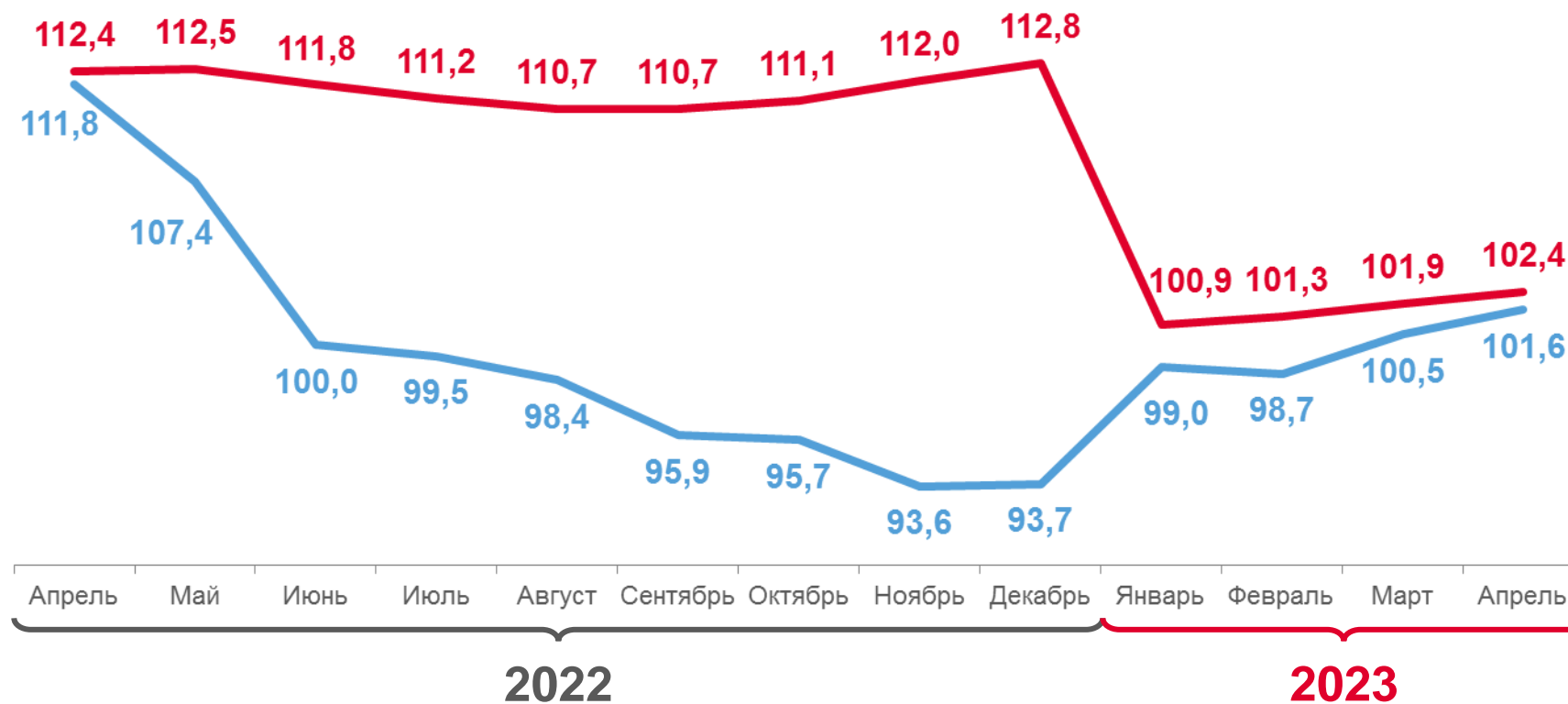
Апрель 2023 года

▲ 101,6%

Индекс цен производителей

▲ 102,4%

Индекс потребительских цен



Индекс цен производителей промышленных товаров

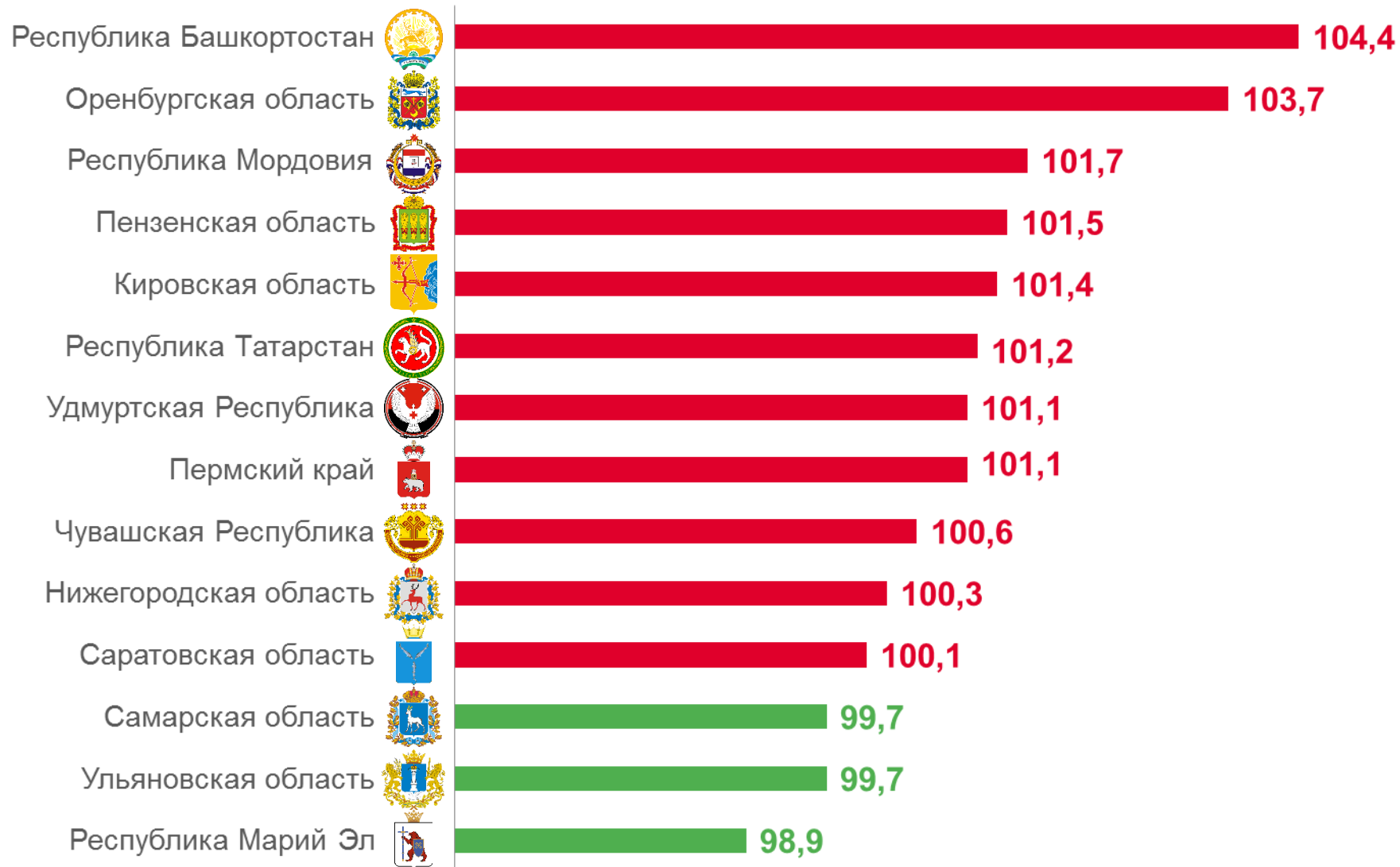


Индекс потребительских цен на товары и услуги



ИНДЕКС ЦЕН ПРОИЗВОДИТЕЛЕЙ В РЕГИОНАХ ПФО

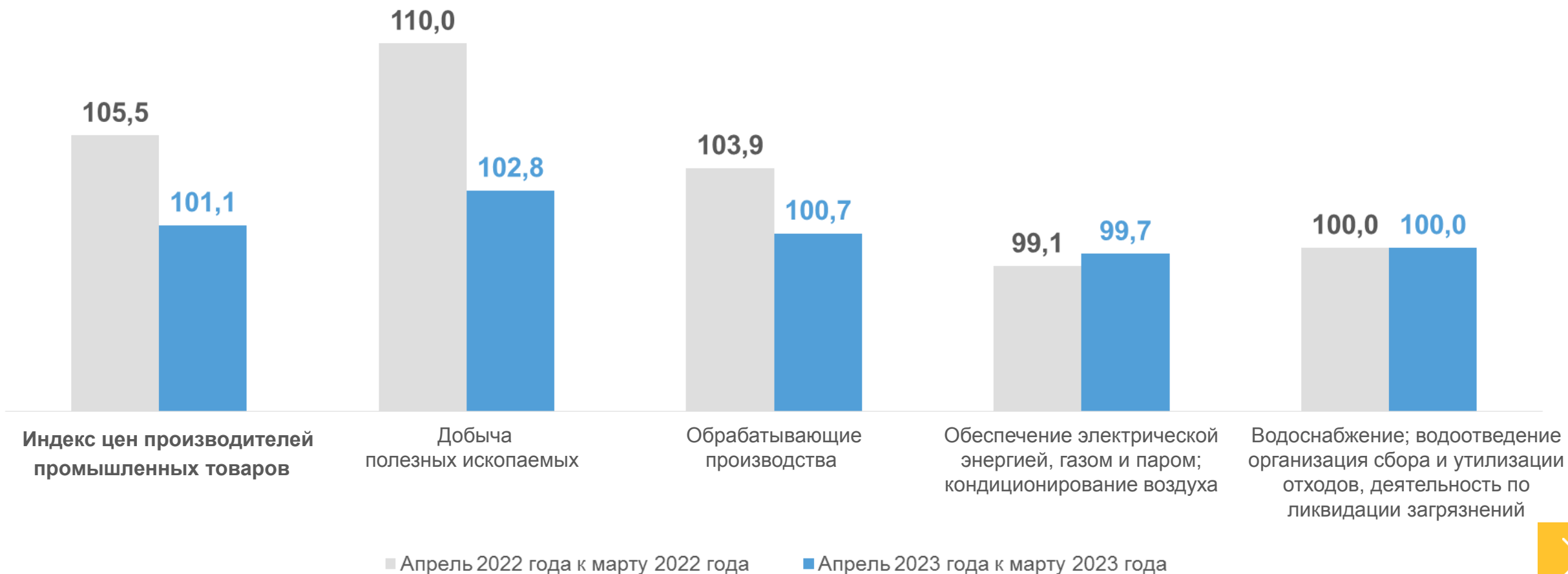
АПРЕЛЬ 2023 ГОДА, В % ПРЕДЫДУЩЕМУ МЕСЯЦУ





ИНДЕКСЫ ЦЕН ПРОИЗВОДИТЕЛЕЙ ПРОМЫШЛЕННЫХ ТОВАРОВ

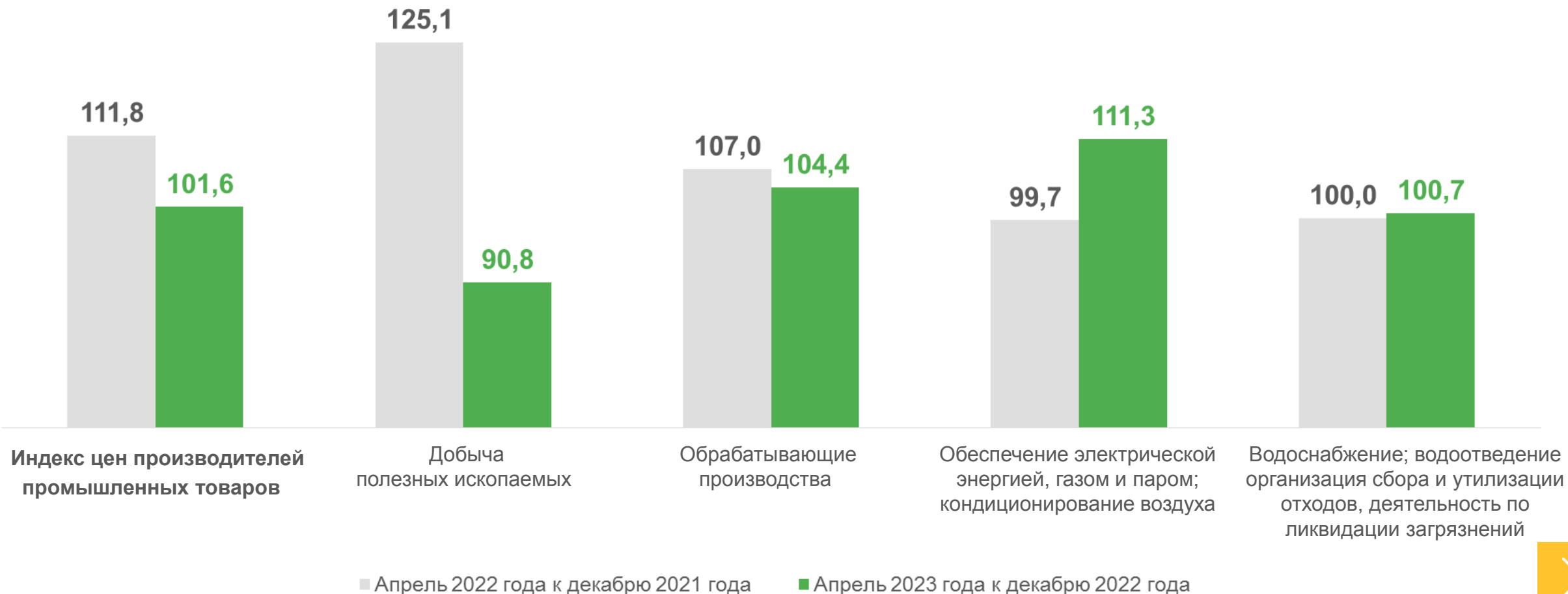
ПО ВИДАМ ЭКОНОМИЧЕСКОЙ ДЕЯТЕЛЬНОСТИ, В ПРОЦЕНТАХ





ИНДЕКСЫ ЦЕН ПРОИЗВОДИТЕЛЕЙ ПРОМЫШЛЕННЫХ ТОВАРОВ

ПО ВИДАМ ЭКОНОМИЧЕСКОЙ ДЕЯТЕЛЬНОСТИ, В ПРОЦЕНТАХ





ИНДЕКСЫ ЦЕН ПРОИЗВОДИТЕЛЕЙ

ПО ДОБЫЧЕ ПОЛЕЗНЫХ ИСКОПАЕМЫХ, В ПРОЦЕНТАХ

Апрель 2023 года
к декабрю 2022 года

▼ **90,8%**

Добыча полезных ископаемых

▼ **86,8%**

Добыча сырой нефти и природного газа

100,0%

Добыча камня, песка, глины



■ Апрель 2022 года к марту 2022 года

■ Апрель 2023 года к марту 2023 года





ИНДЕКСЫ ЦЕН ПРОИЗВОДИТЕЛЕЙ

ПО ОБРАБАТЫВАЮЩИМ ПРОИЗВОДСТВАМ, АПРЕЛЬ 2023 ГОДА, В % К ДЕКАБРЮ ПРЕДЫДУЩЕГО ГОДА

▲ **104,4%**

Обрабатывающие
производства





ИНДЕКСЫ ЦЕН ПРОИЗВОДИТЕЛЕЙ

ПО ОБРАБАТЫВАЮЩИМ ПРОИЗВОДСТВАМ, АПРЕЛЬ 2023 ГОДА, В % К ПРЕДЫДУЩЕМУ МЕСЯЦУ

▲ **100,7%**

Обрабатывающие
производства



ИНДЕКСЫ ЦЕН ПРОИЗВОДИТЕЛЕЙ

ПО ОБЕСПЕЧЕНИЮ ЭЛЕКТРИЧЕСКОЙ ЭНЕРГИЕЙ, ГАЗОМ И ПАРОМ, В ПРОЦЕНТАХ

Апрель 2023 года
к декабрю 2022 года

▲ **111,3%**

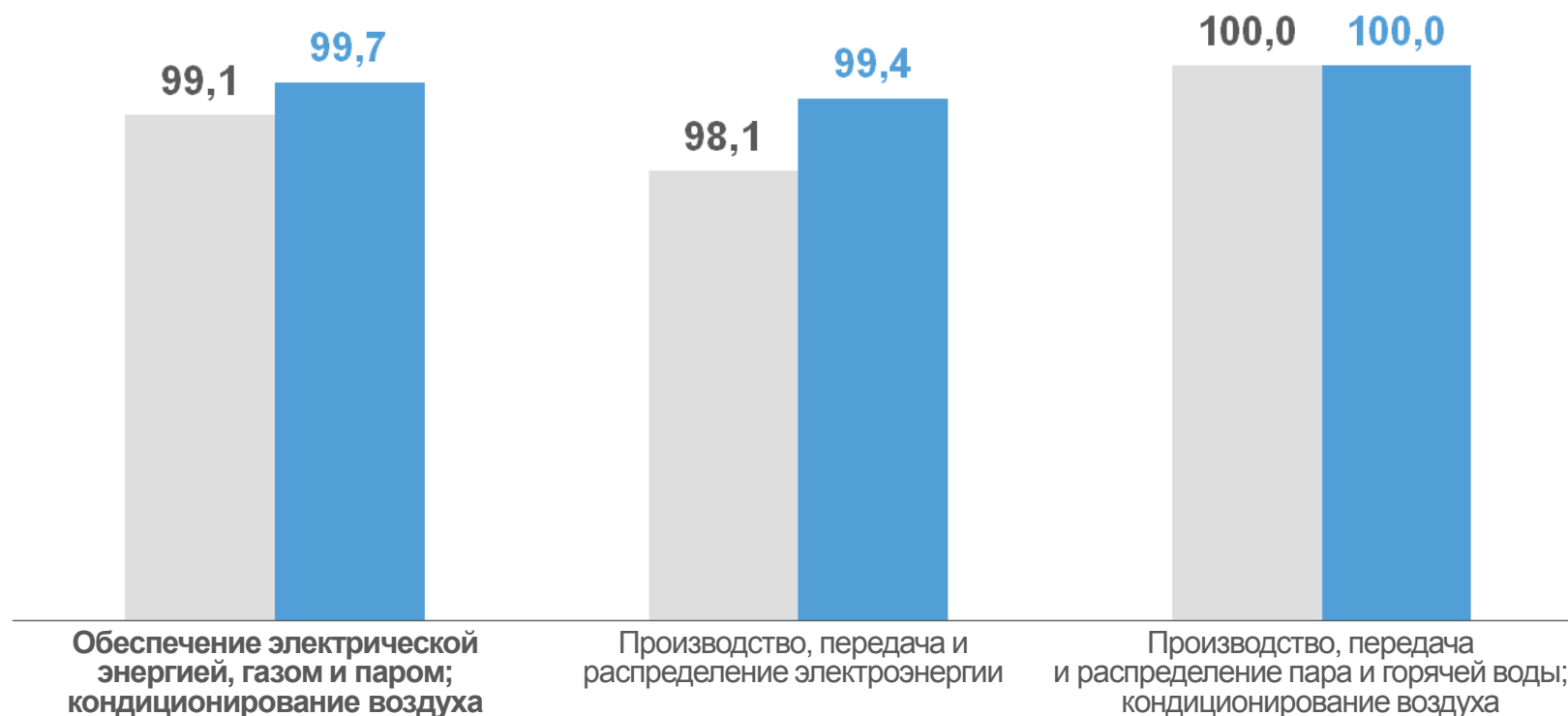
Обеспечение электрической энергией,
газом и паром; кондиционирование воздуха

▲ **114,8%**

Производство, передача и распределение
электроэнергии

▲ **107,6%**

Производство, передача
и распределение пара и горячей
воды; кондиционирование воздуха



■ Апрель 2022 года к марту 2022 года

■ Апрель 2023 года к марту 2023 года





ИНДЕКСЫ ЦЕН ПРОИЗВОДИТЕЛЕЙ

ПО ВОДОСНАБЖЕНИЮ И ВОДООТВЕДЕНИЮ, В ПРОЦЕНТАХ

Апрель 2023 года
к декабрю 2022 года

▲ **100,7%**

Водоснабжение; водоотведение,
организация сбора и утилизации отходов,
деятельность по ликвидации загрязнений

▲ **100,7%**

Забор, очистка, распределение воды

▲ **100,7%**

Сбор и обработка сточных вод

