



ТЕРРИТОРИАЛЬНЫЙ ОРГАН
ФЕДЕРАЛЬНОЙ СЛУЖБЫ
ГОСУДАРСТВЕННОЙ СТАТИСТИКИ
ПО УДМУРТСКОЙ РЕСПУБЛИКЕ

Индекс цен производителей промышленных товаров в Удмуртской Республике



август 2023 года



ФЕДЕРАЛЬНАЯ СЛУЖБА
ГОСУДАРСТВЕННОЙ СТАТИСТИКИ

Индекс цен производителей промышленных товаров

в Удмуртской Республике

август 2023 года

- 01 ИНДЕКСЫ ЦЕН ПРОИЗВОДИТЕЛЕЙ И ПОТРЕБИТЕЛЬСКИХ ЦЕН
- 02 ИНДЕКС ЦЕН ПРОИЗВОДИТЕЛЕЙ ПО РЕГИОНАМ ПФО
- 03 ИНДЕКСЫ ЦЕН ПРОИЗВОДИТЕЛЕЙ ПРОМЫШЛЕННЫХ ТОВАРОВ
ПО ВИДАМ ЭКОНОМИЧЕСКОЙ ДЕЯТЕЛЬНОСТИ
- 04 ИНДЕКСЫ ЦЕН ПРОИЗВОДИТЕЛЕЙ
ПО ДОБЫЧЕ ПОЛЕЗНЫХ ИСКОПАЕМЫХ
- 05 ИНДЕКСЫ ЦЕН ПРОИЗВОДИТЕЛЕЙ
ПО ОБРАБАТЫВАЮЩИМ ПРОИЗВОДСТВАМ
- 06 ИНДЕКСЫ ЦЕН ПРОИЗВОДИТЕЛЕЙ
ПО ОБЕСПЕЧЕНИЮ ЭЛЕКТРИЧЕСКОЙ ЭНЕРГИЕЙ, ГАЗОМ И ПАРОМ
- 07 ИНДЕКСЫ ЦЕН ПРОИЗВОДИТЕЛЕЙ
ПО ВОДОСНАБЖЕНИЮ И ВОДООТВЕДЕНИЮ





ИНДЕКСЫ ЦЕН ПРОИЗВОДИТЕЛЕЙ И ПОТРЕБИТЕЛЬСКИХ ЦЕН

В % К ПРЕДЫДУЩЕМУ МЕСЯЦУ

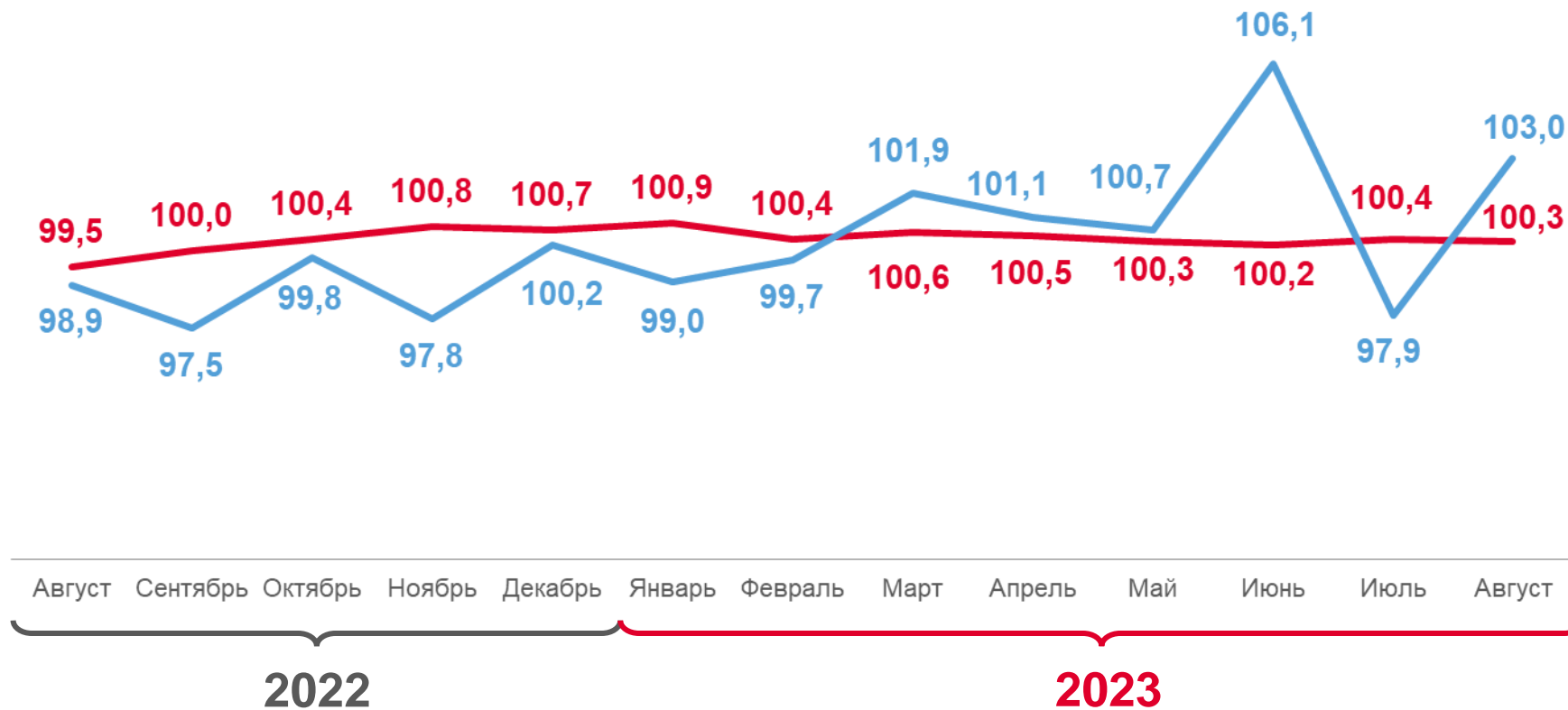
Август 2023 года

▲ 103,0%

Индекс цен производителей

▲ 100,3%

Индекс потребительских цен



Индекс цен производителей промышленных товаров



Индекс потребительских цен на товары и услуги





ИНДЕКСЫ ЦЕН ПРОИЗВОДИТЕЛЕЙ И ПОТРЕБИТЕЛЬСКИХ ЦЕН

В % К ДЕКАБРЮ ПРЕДЫДУЩЕГО ГОДА

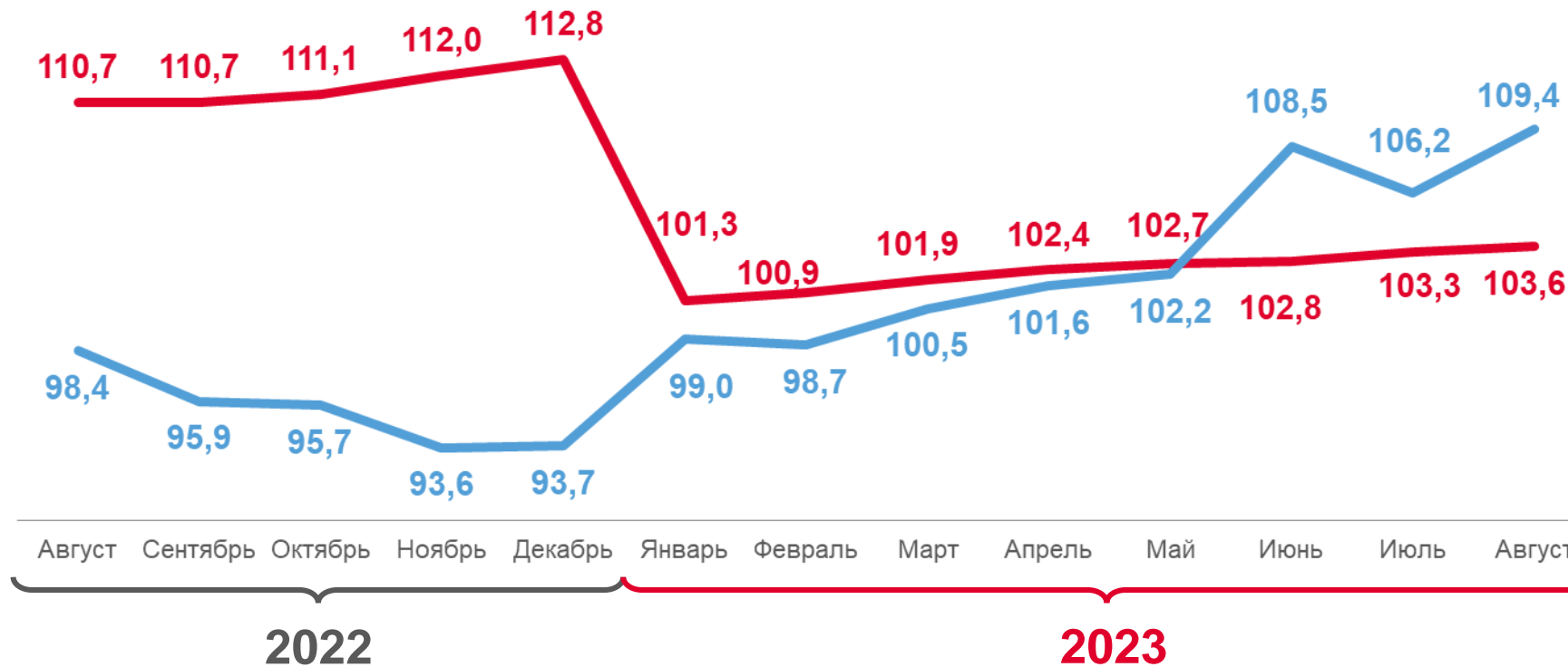
Август 2023 года

▲ 109,4%

Индекс цен производителей

▲ 103,6%

Индекс потребительских цен



Индекс цен производителей промышленных товаров



Индекс потребительских цен на товары и услуги





ИНДЕКС ЦЕН ПРОИЗВОДИТЕЛЕЙ ПО РЕГИОНАМ ПФО

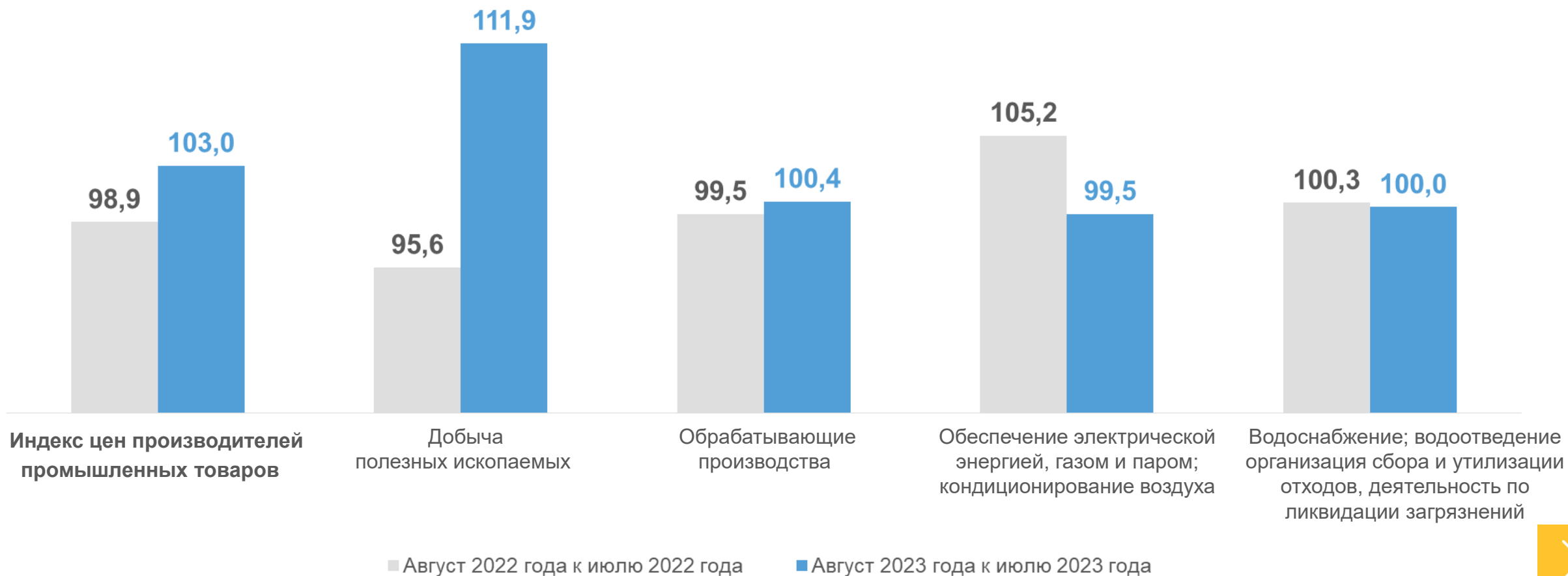
АВГУСТ 2023 ГОДА, В % К ПРЕДЫДУЩЕМУ МЕСЯЦУ





ИНДЕКСЫ ЦЕН ПРОИЗВОДИТЕЛЕЙ ПРОМЫШЛЕННЫХ ТОВАРОВ

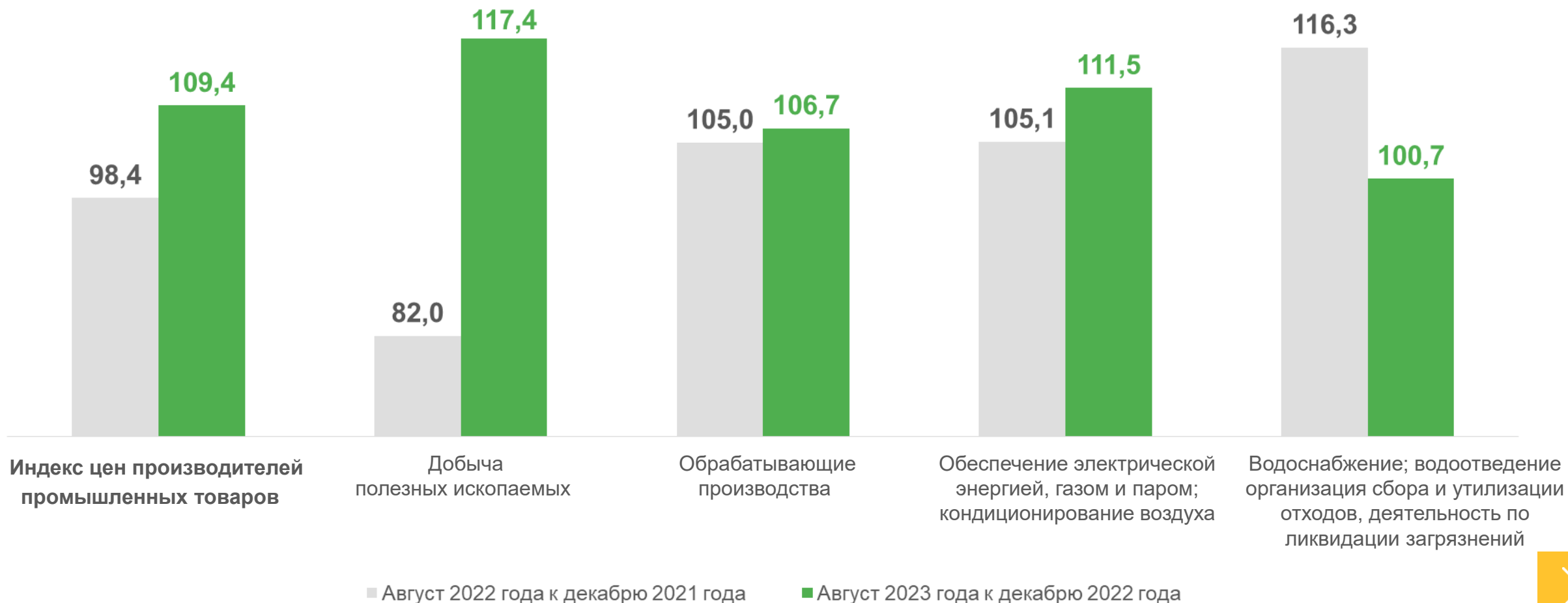
ПО ВИДАМ ЭКОНОМИЧЕСКОЙ ДЕЯТЕЛЬНОСТИ, %





ИНДЕКСЫ ЦЕН ПРОИЗВОДИТЕЛЕЙ ПРОМЫШЛЕННЫХ ТОВАРОВ

ПО ВИДАМ ЭКОНОМИЧЕСКОЙ ДЕЯТЕЛЬНОСТИ, %





ИНДЕКСЫ ЦЕН ПРОИЗВОДИТЕЛЕЙ

ПО ДОБЫЧЕ ПОЛЕЗНЫХ ИСКОПАЕМЫХ, %

Август 2023 года
к декабрю 2022 года



▲ **117,4%**

Добыча полезных ископаемых



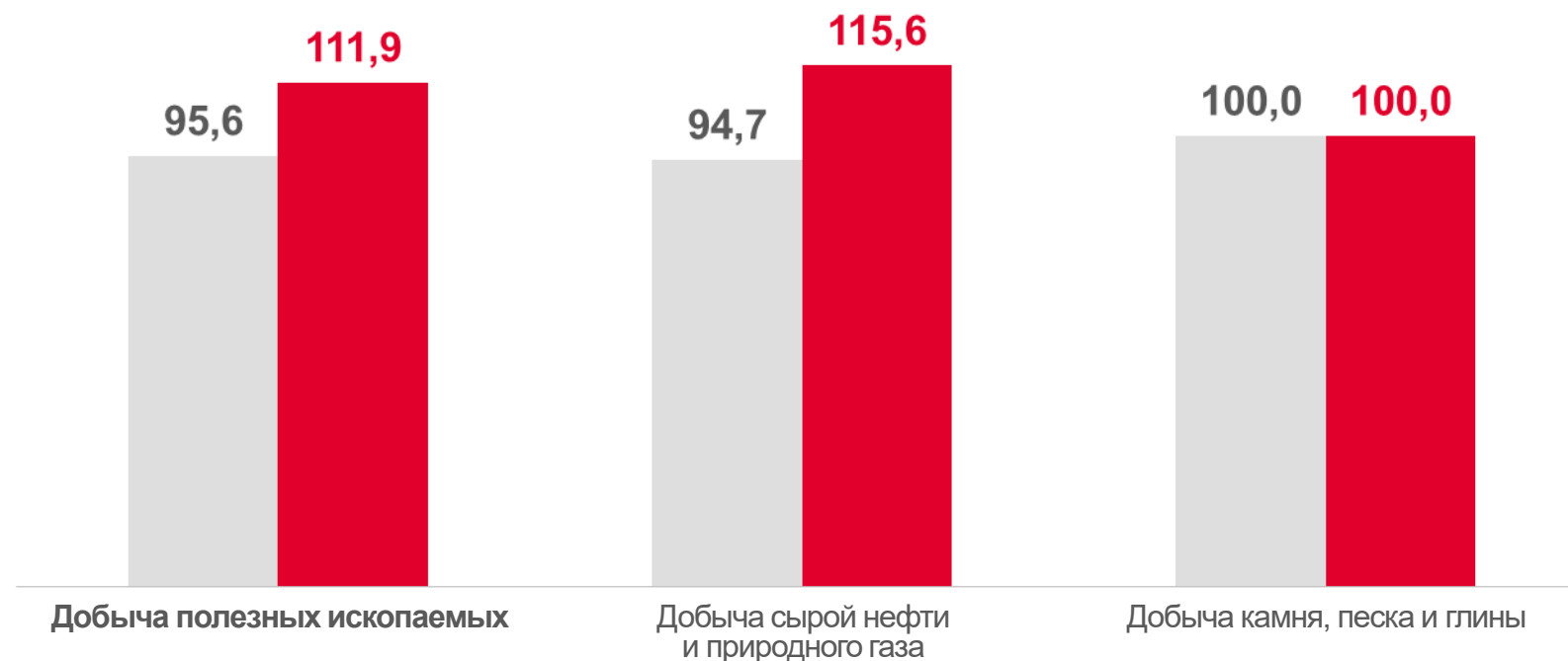
▲ **122,2%**

Добыча сырой нефти и природного газа



▲ **126,1%**

Добыча камня, песка, глины



■ Август 2022 года к июлю 2022 года

■ Август 2023 года к июлю 2023 года





ИНДЕКСЫ ЦЕН ПРОИЗВОДИТЕЛЕЙ

ПО ОБРАБАТЫВАЮЩИМ ПРОИЗВОДСТВАМ, АВГУСТ 2023 ГОДА, В % К ДЕКАБРЮ ПРЕДЫДУЩЕГО ГОДА



▲ 106,7%

Обрабатывающие
производства





ИНДЕКСЫ ЦЕН ПРОИЗВОДИТЕЛЕЙ

ПО ОБРАБАТЫВАЮЩИМ ПРОИЗВОДСТВАМ, АВГУСТ 2023 ГОДА, В % К ПРЕДЫДУЩЕМУ МЕСЯЦУ



▲ **100,4%**

Обрабатывающие
производства






ИНДЕКСЫ ЦЕН ПРОИЗВОДИТЕЛЕЙ

ПО ОБЕСПЕЧЕНИЮ ЭЛЕКТРИЧЕСКОЙ ЭНЕРГИЕЙ, ГАЗОМ И ПАРОМ, %

Август 2023 года
к декабрю 2022 года



▲ **111,5%**

Обеспечение электрической энергией,
газом и паром; кондиционирование воздуха



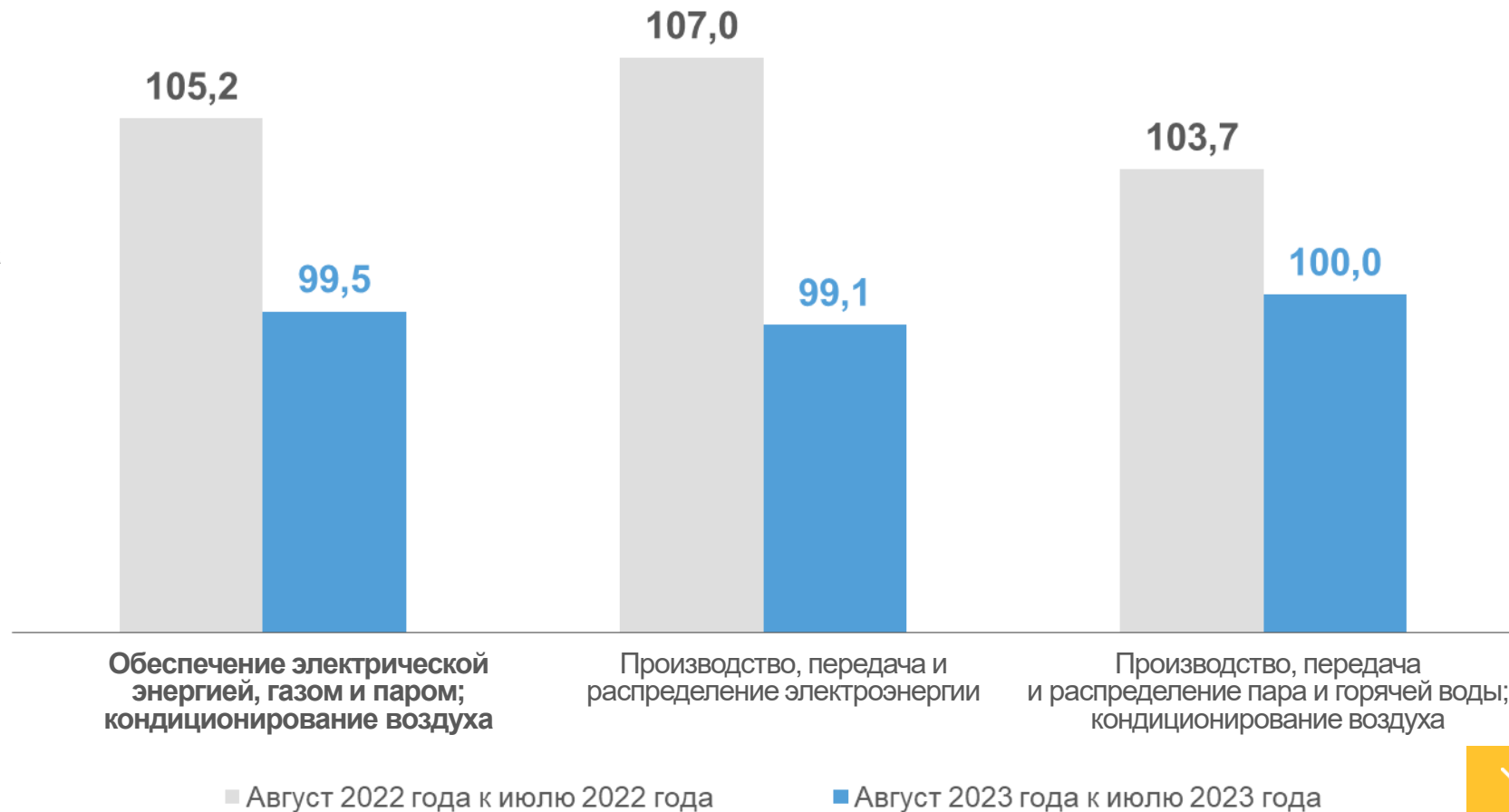
▲ **115,2%**

Производство, передача и распределение
электроэнергии



▲ **107,4%**

Производство, передача
и распределение пара и горячей
воды; кондиционирование воздуха





ИНДЕКСЫ ЦЕН ПРОИЗВОДИТЕЛЕЙ

ПО ВОДОСНАБЖЕНИЮ И ВОДООТВЕДЕНИЮ, %

Август 2023 года
к декабрю 2022 года



▲ **100,7%**

Водоснабжение; водоотведение,
организация сбора и утилизации отходов,
деятельность по ликвидации загрязнений



▲ **100,7%**

Забор, очистка, распределение воды



▲ **100,7%**

Сбор и обработка сточных вод



■ Август 2022 года к июлю 2022 года

■ Август 2023 года к июлю 2023 года

