



ТЕРРИТОРИАЛЬНЫЙ ОРГАН  
ФЕДЕРАЛЬНОЙ СЛУЖБЫ  
ГОСУДАРСТВЕННОЙ СТАТИСТИКИ  
ПО УДМУРТСКОЙ РЕСПУБЛИКЕ

# Жилищно-коммунальное хозяйство Удмуртской Республики



в 2022 году



ФЕДЕРАЛЬНАЯ СЛУЖБА  
ГОСУДАРСТВЕННОЙ СТАТИСТИКИ

# Жилищно- коммунальное хозяйство

Удмуртской Республики

в 2022 году

- 01 ЖИЛИЩНЫЙ ФОНД
- 02 БЛАГОУСТРОЙСТВО ЖИЛИЩНОГО ФОНДА
- 03 ЧИСЛО КВАРТИР В ЖИЛЫХ ДОМАХ
- 04 ПРИВАТИЗАЦИЯ ЖИЛЬЯ
- 05 ПРЕДОСТАВЛЕНИЕ ГРАЖДАНАМ ЖИЛЫХ ПОМЕЩЕНИЙ
- 06 ПРЕДОСТАВЛЕНИЕ ГРАЖДАНАМ СОЦИАЛЬНОЙ ПОДДЕРЖКИ ПО ОПЛАТЕ ЖКУ
- 07 ОСНАЩЕНИЕ МНОГОКВАРТИРНЫХ ДОМОВ ОБЩЕДОМОВЫМИ ПРИБОРАМИ УЧЕТА КОММУНАЛЬНЫХ РЕСУРСОВ
- 08 ВОДОПРОВОДНЫЕ СООРУЖЕНИЯ
- 09 ВОДОСНАБЖЕНИЕ ПОТРЕБИТЕЛЕЙ
- 10 КАНАЛИЗАЦИОННЫЕ СООРУЖЕНИЯ
- 11 СИСТЕМА ТЕПЛОСНАБЖЕНИЯ
- 12 ТЕПЛОСНАБЖЕНИЕ ПОТРЕБИТЕЛЕЙ

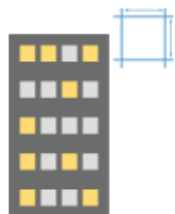


# ЖИЛИЩНЫЙ ФОНД



Общая площадь жилья  
в среднем на одного жителя  
республики

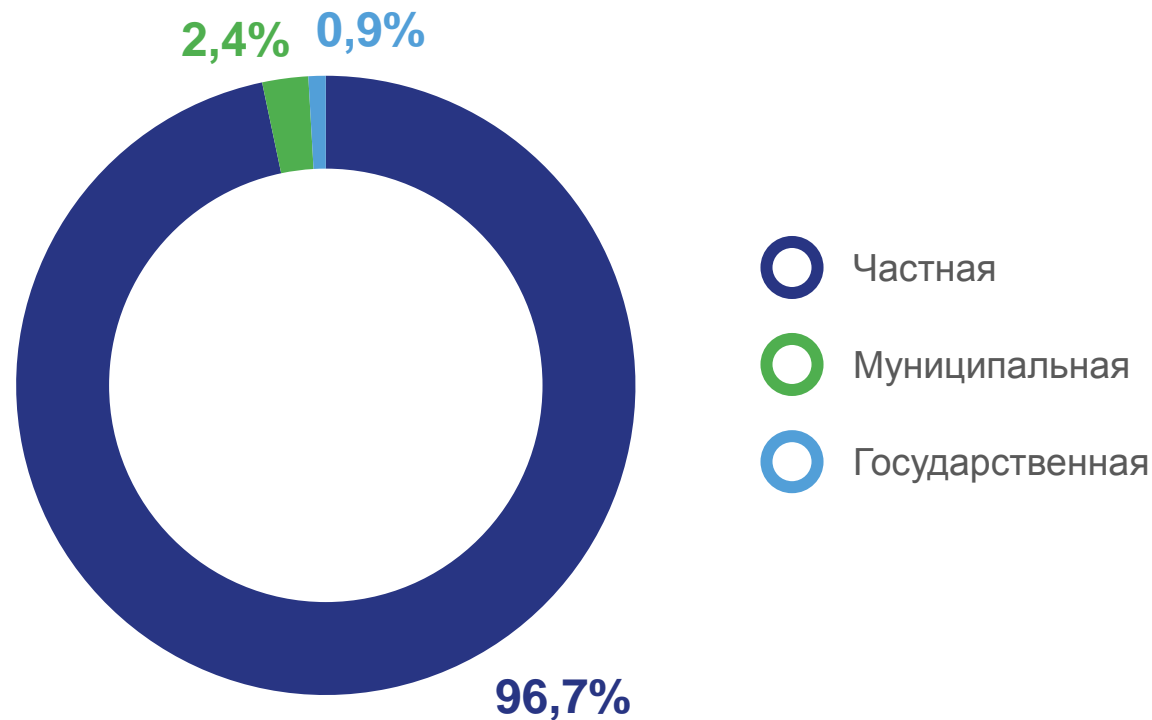
**25,5** м<sup>2</sup>



Общая площадь  
жилищного фонда

**36,8** млн м<sup>2</sup>

Распределение жилищного фонда по формам собственности





## БЛАГОУСТРОЙСТВО ЖИЛИЩНОГО ФОНДА

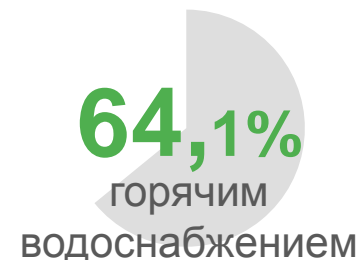
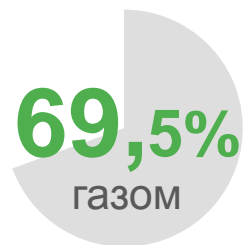
### Оборудование жилищного фонда отдельными видами благоустройства



Одновременно оборудовано  
всеми видами благоустройства

**57,0%**

общей площади жилья





## ЧИСЛО КВАРТИР В ЖИЛЫХ ДОМАХ



472 112

В многоквартирных домах



198 576

В жилых домах (индивидуально-определённых зданий)



58 417

В домах блокированной застройки





## ПРИВАТИЗАЦИЯ ЖИЛЬЯ



# 445 831

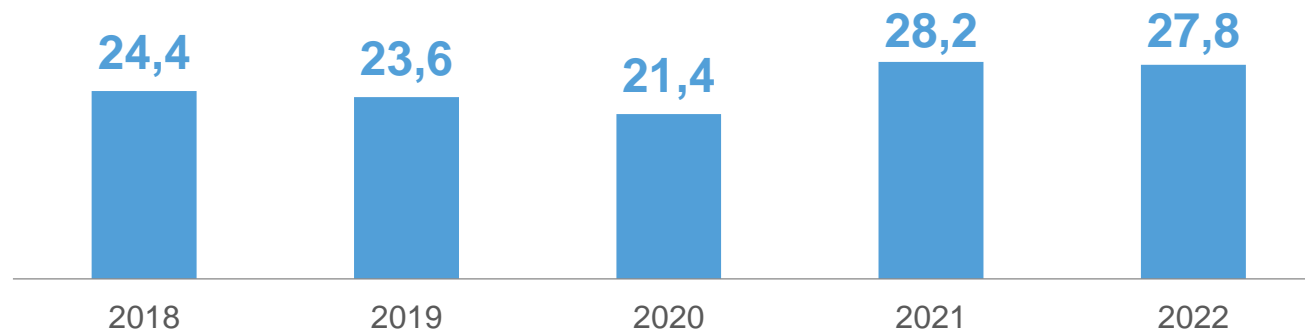
Частных квартир в многоквартирных домах



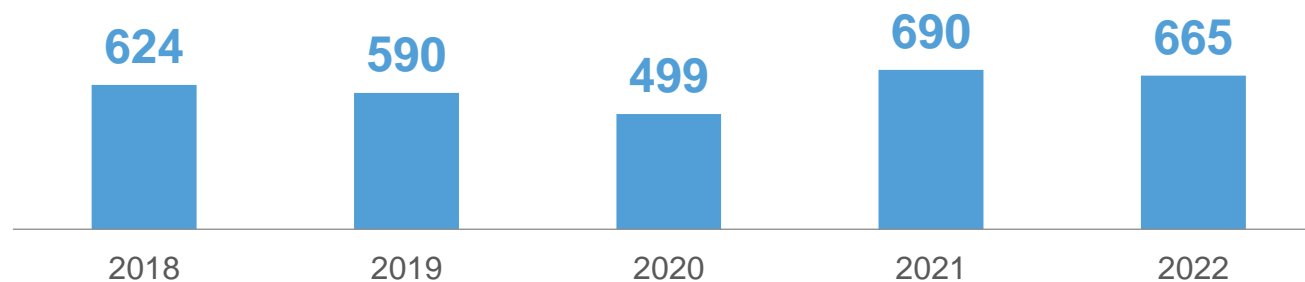
# 92,9%

Доля приватизированных жилых квартир с начала приватизации в общем объеме квартир, подлежащих приватизации

Общая площадь приватизированных квартир, тыс. м<sup>2</sup>



Число приватизированных квартир, единиц





# ПРЕДОСТАВЛЕНИЕ ГРАЖДАНАМ ЖИЛЫХ ПОМЕЩЕНИЙ

Встало на учёт в 2022 году

**510** семей

Состоит на учёте в качестве нуждающихся  
на конец 2022 года

**13 698** семей

Число семей, улучшивших жилищные условия



# ПРЕДОСТАВЛЕНИЕ ГРАЖДАНАМ СОЦИАЛЬНОЙ ПОДДЕРЖКИ ПО ОПЛАТЕ ЖИЛОГО ПОМЕЩЕНИЯ И КОММУНАЛЬНЫХ УСЛУГ



## 872 рубль

Среднемесячный размер социальной поддержки на одного пользователя



## 99,9%

Уровень возмещения средств, предусмотренных на предоставление социальной поддержки по оплате жилого помещения и коммунальных услуг



## 2 004 рубль

Среднемесячный размер субсидии на семью



## 469,6 млн рублей

Общая сумма начисленных субсидий на оплату жилья и коммунальных услуг

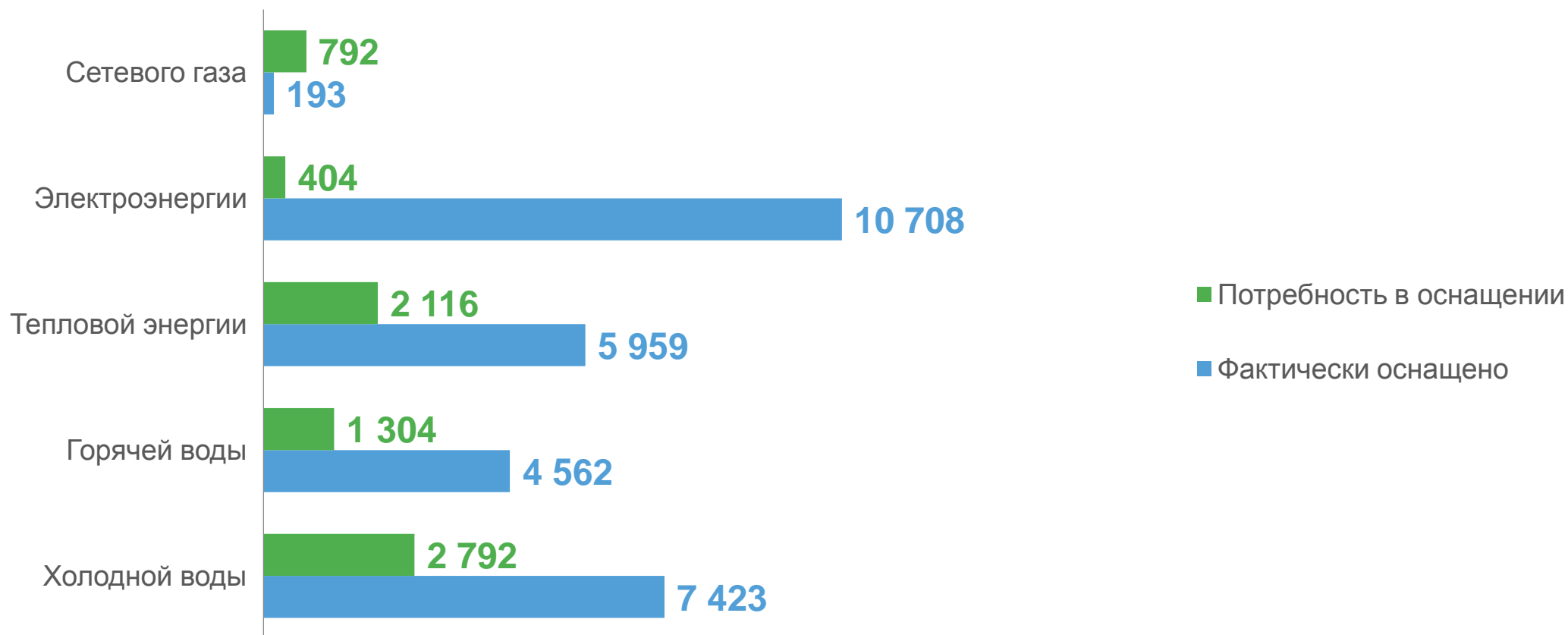
Объём средств на предоставление социальной поддержки, млн рублей





# ОСНАЩЕНИЕ МНОГОКВАРТИРНЫХ ДОМОВ КОЛЛЕКТИВНЫМИ ПРИБОРАМИ УЧЁТА КОММУНАЛЬНЫХ РЕСУРСОВ

Наличие приборов учёта, единиц



# ВОДОПРОВОДНЫЕ СООРУЖЕНИЯ

Водопроводов и отдельных  
водопроводных сетей

**1 318** единиц

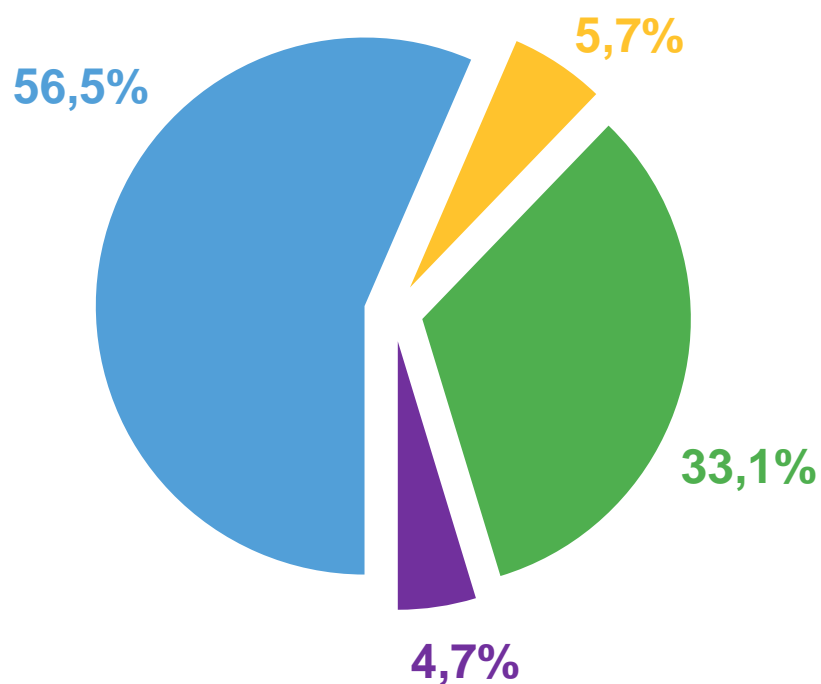
Протяженность  
водопроводных сооружений

**6 775,7** км

Нуждается в замене  
водопроводных сооружений

**2 950,1** км

## Состояние коммуникаций



- Пригодно к эксплуатации водопроводных сооружений
- Нуждается в замене водоводов
- Нуждается в замене уличной водопроводной сети
- Нуждается в замене внутриквартальной и внутридворовой сети



## ВОДОСНАБЖЕНИЕ ПОТРЕБИТЕЛЕЙ

Подано воды в сеть

**107 525** тыс. м<sup>3</sup>

Пропущено воды  
через очистные сооружения

**89 419** тыс. м<sup>3</sup>

Среднесуточный отпуск воды  
на одного жителя

**116** литров

Состояние коммуникаций





## КАНАЛИЗАЦИОННЫЕ СООРУЖЕНИЯ

**156** единиц

канализаций и отдельных  
канализационных сетей

**63 628** тыс. м<sup>3</sup>

пропущено сточных вод через  
канализационные сооружения

**75 396** тыс. м<sup>3</sup>

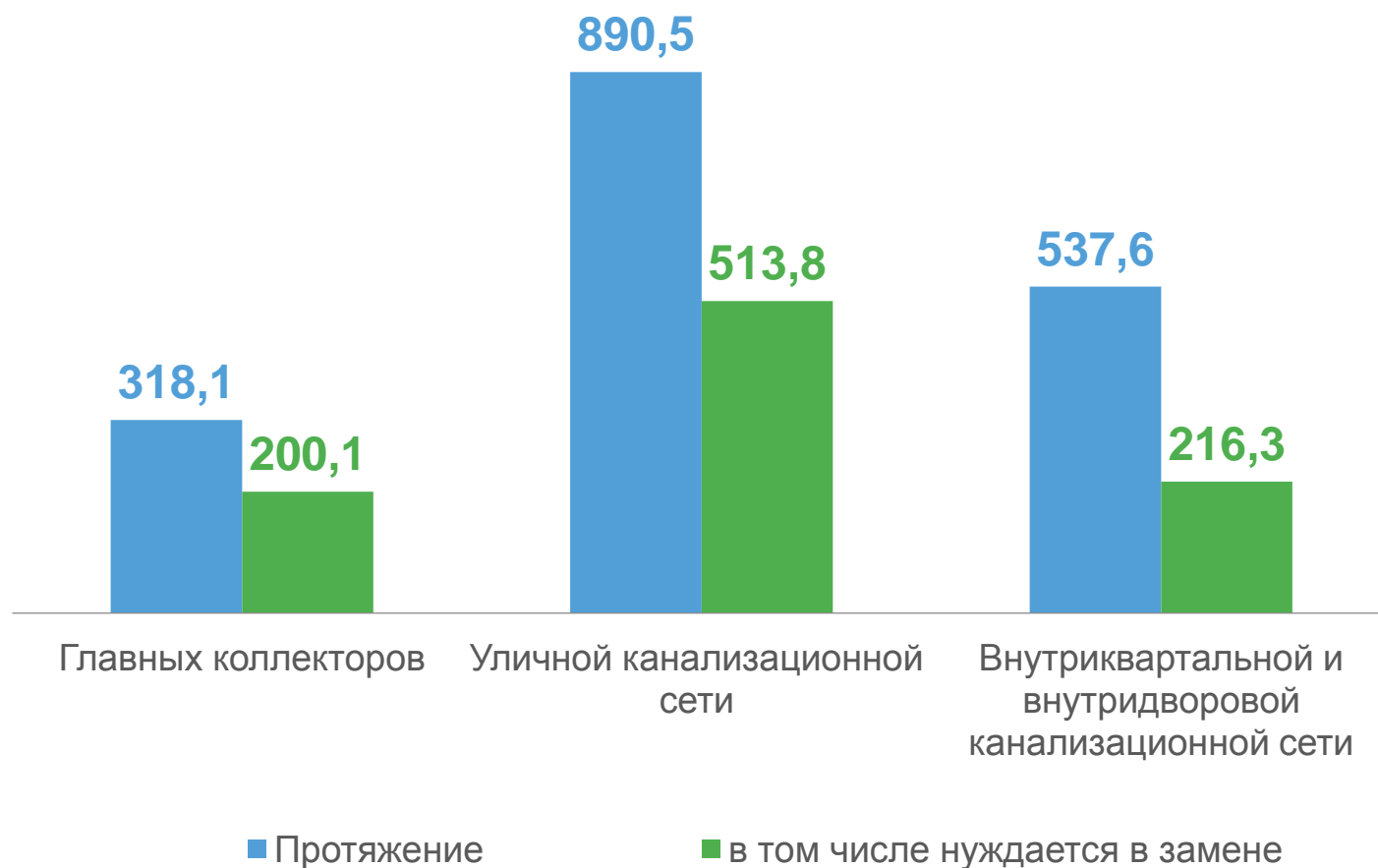
пропущено через очистные сооружения

в том числе:

**75 047** тыс. м<sup>3</sup>

передано на полную биологическую  
очистку

Одиночное протяжение канализационных сетей, км





## СИСТЕМА ТЕПЛОСНАБЖЕНИЯ

Протяженность тепловых и паровых сетей  
в двухтрубном исчислении

**1 917,1 км**

Нуждаются в замене

**668,9 км**

тепловых коммуникаций

в том числе

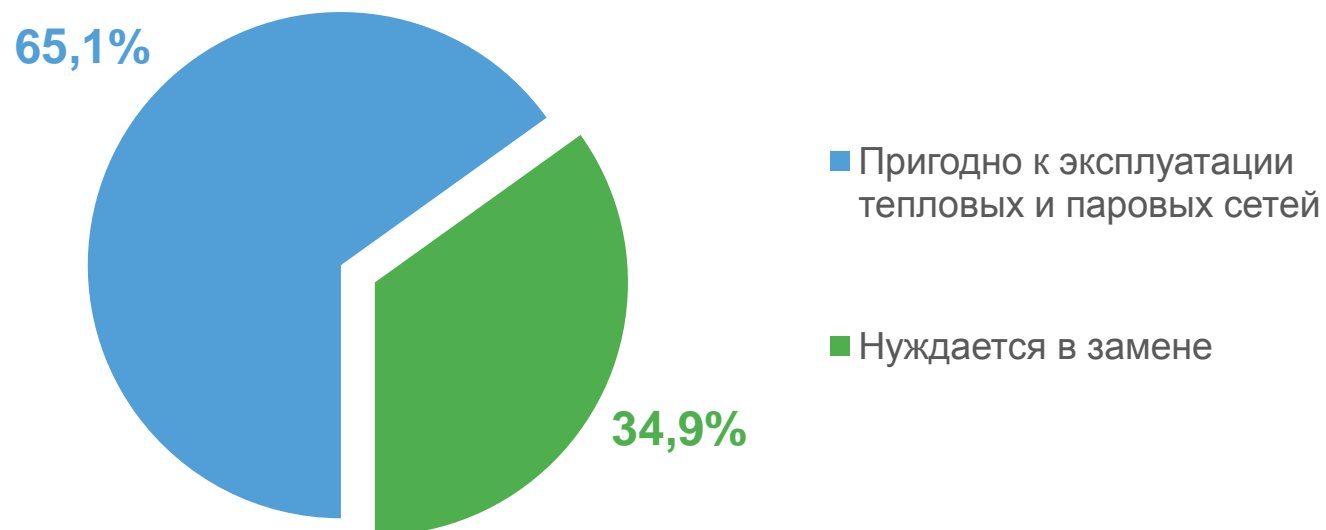
**187,5 км**

ветхие коммуникации

**964**

действующих источника теплоснабжения

### Состояние коммуникаций





# ТЕПЛОСНАБЖЕНИЕ ПОТРЕБИТЕЛЕЙ

Произведено тепловой энергии

**10 053** тыс. Гкал

Получено тепловой энергии  
со стороны

**553** тыс. Гкал

Потери тепловой энергии

**1 439** тыс. Гкал

Отпущено тепловой энергии

