



ТЕРРИТОРИАЛЬНЫЙ ОРГАН
ФЕДЕРАЛЬНОЙ СЛУЖБЫ
ГОСУДАРСТВЕННОЙ СТАТИСТИКИ
ПО УДМУРТСКОЙ РЕСПУБЛИКЕ

Жилищное строительство Удмуртской Республики



в январе-ноябре 2022 года



ФЕДЕРАЛЬНАЯ СЛУЖБА
ГОСУДАРСТВЕННОЙ СТАТИСТИКИ

Жилищное строительство

Удмуртской Республики

в январе-ноябре 2022 года

- 01 ВВОД В ДЕЙСТВИЕ ЖИЛЫХ ДОМОВ
- 02 ТЕМПЫ РОСТА (СНИЖЕНИЯ) ОБЪЁМОВ ЖИЛИЩНОГО СТРОИТЕЛЬСТВА
- 03 ИНДИВИДУАЛЬНОЕ ЖИЛИЩНОЕ СТРОИТЕЛЬСТВО
- 04 ВВОД В ДЕЙСТВИЕ ИНДИВИДУАЛЬНЫХ ЖИЛЫХ ДОМОВ
- 05 ВВОД В ДЕЙСТВИЕ ЖИЛЫХ ДОМОВ ПО РЕГИОНАМ ПФО
- 06 ТЕМПЫ РОСТА (СНИЖЕНИЯ) ОБЪЁМОВ ЖИЛИЩНОГО СТРОИТЕЛЬСТВА ПО РЕГИОНАМ ПФО
- 07 ЖИЛИЩНОЕ СТРОИТЕЛЬСТВО
В ГОРОДСКОЙ И СЕЛЬСКОЙ МЕСТНОСТИ
- 08 РАСПРЕДЕЛЕНИЕ ВВЕДЁННЫХ ЖИЛЫХ ДОМОВ
ПО МАТЕРИАЛАМ СТЕН
- 09 РАСПРЕДЕЛЕНИЕ ВВЕДЁННЫХ ЖИЛЫХ ДОМОВ
ПО ЭТАЖНОСТИ
- 10 КОЛИЧЕСТВО ПОСТРОЕННЫХ КВАРТИР





ВВОД В ДЕЙСТВИЕ ЖИЛЫХ ДОМОВ

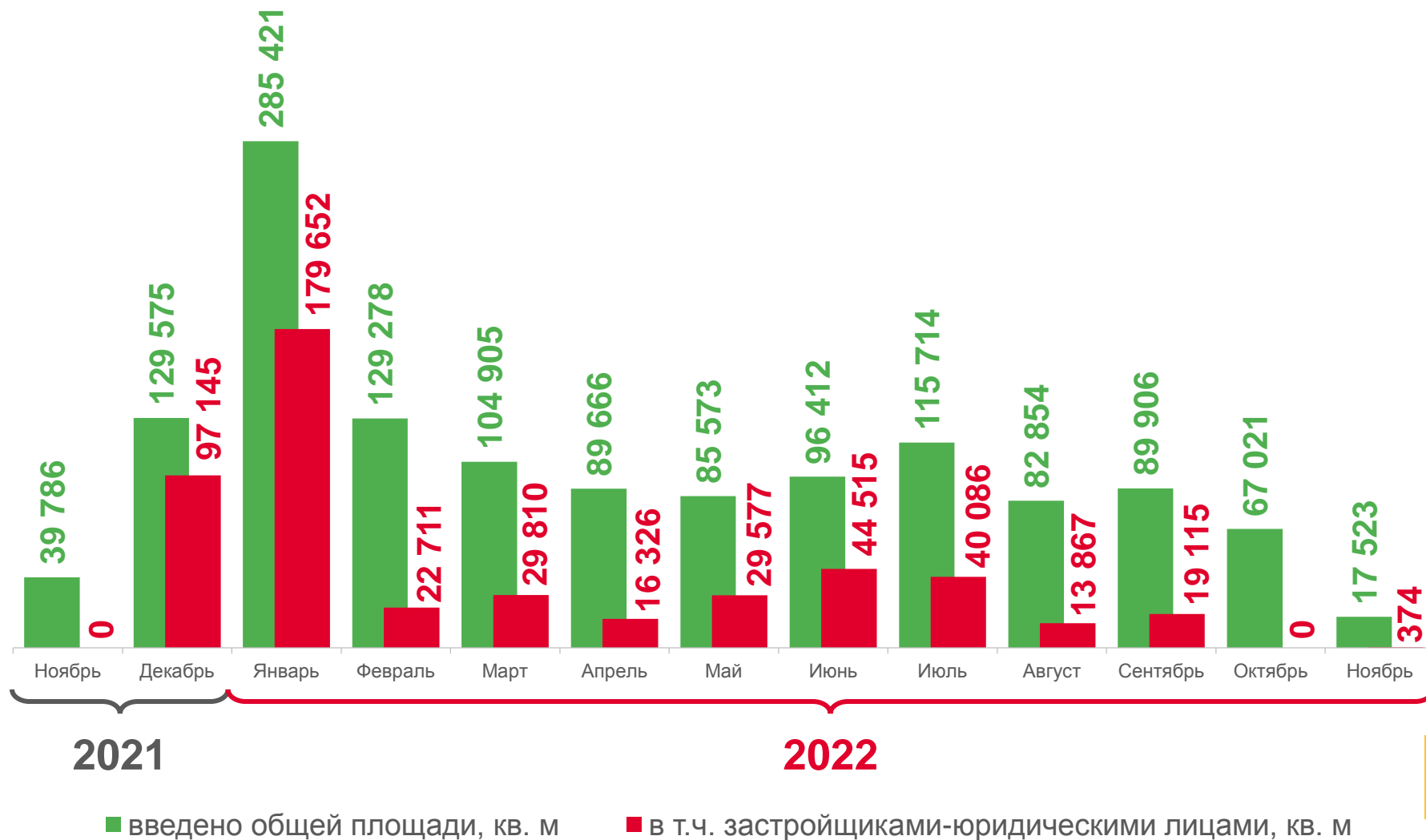


Сдано в эксплуатацию
за январь-ноябрь 2022 года

1 164,3 тыс. м²

163,6%

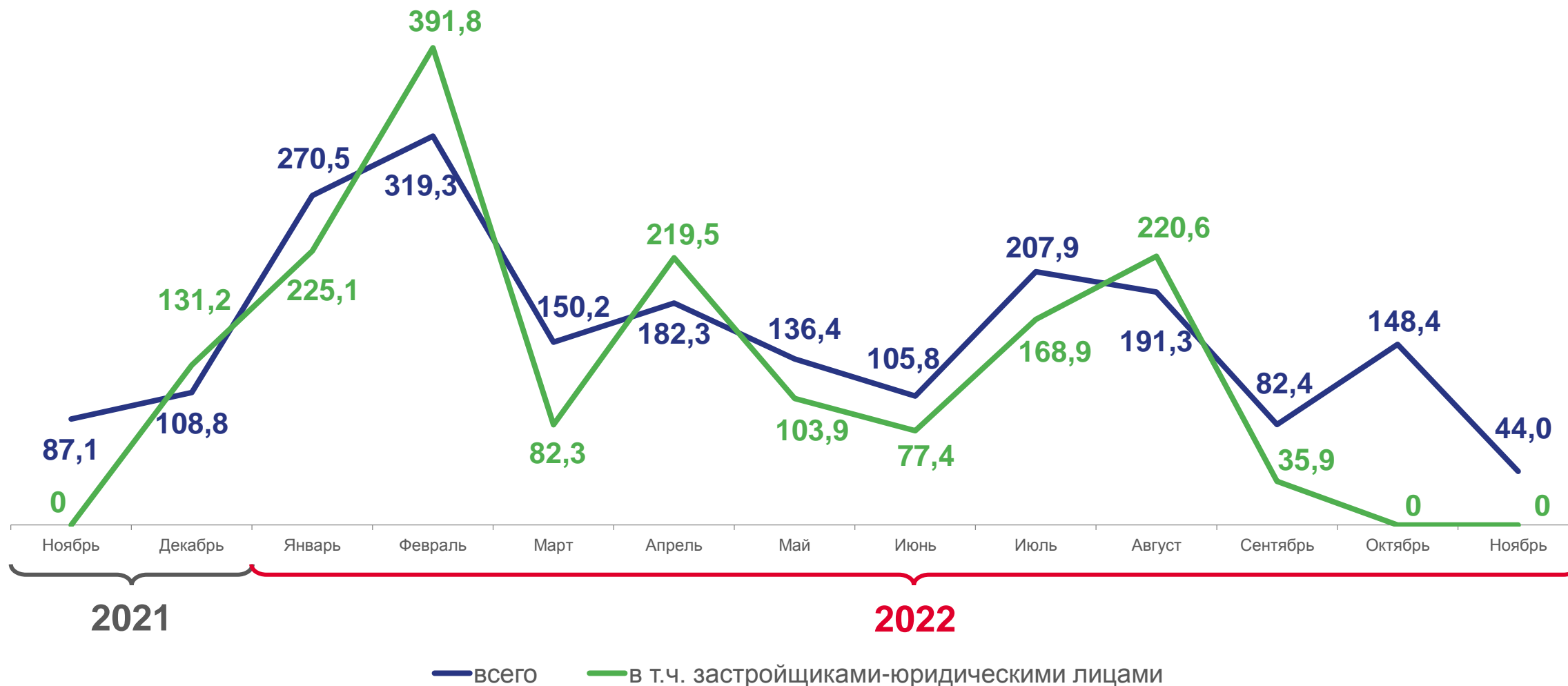
к январю-ноябрю 2021 года





ТЕМПЫ РОСТА (СНИЖЕНИЯ) ОБЪЁМОВ ЖИЛИЩНОГО СТРОИТЕЛЬСТВА

В % К СООТВЕТСТВУЮЩЕМУ МЕСЯЦУ ПРЕДЫДУЩЕГО ГОДА





ИНДИВИДУАЛЬНОЕ ЖИЛИЩНОЕ СТРОИТЕЛЬСТВО

Введено общей площади
жилых помещений
за январь-ноябрь 2022 года

768,2 тыс. м²

▲ 190,3%

к январю-ноябрю 2021 года

6 710

построено домов

В городской местности

26,4%

В сельской местности

73,6%



565,6 тыс. м²

введено жилья

▲ в 2,4 р.

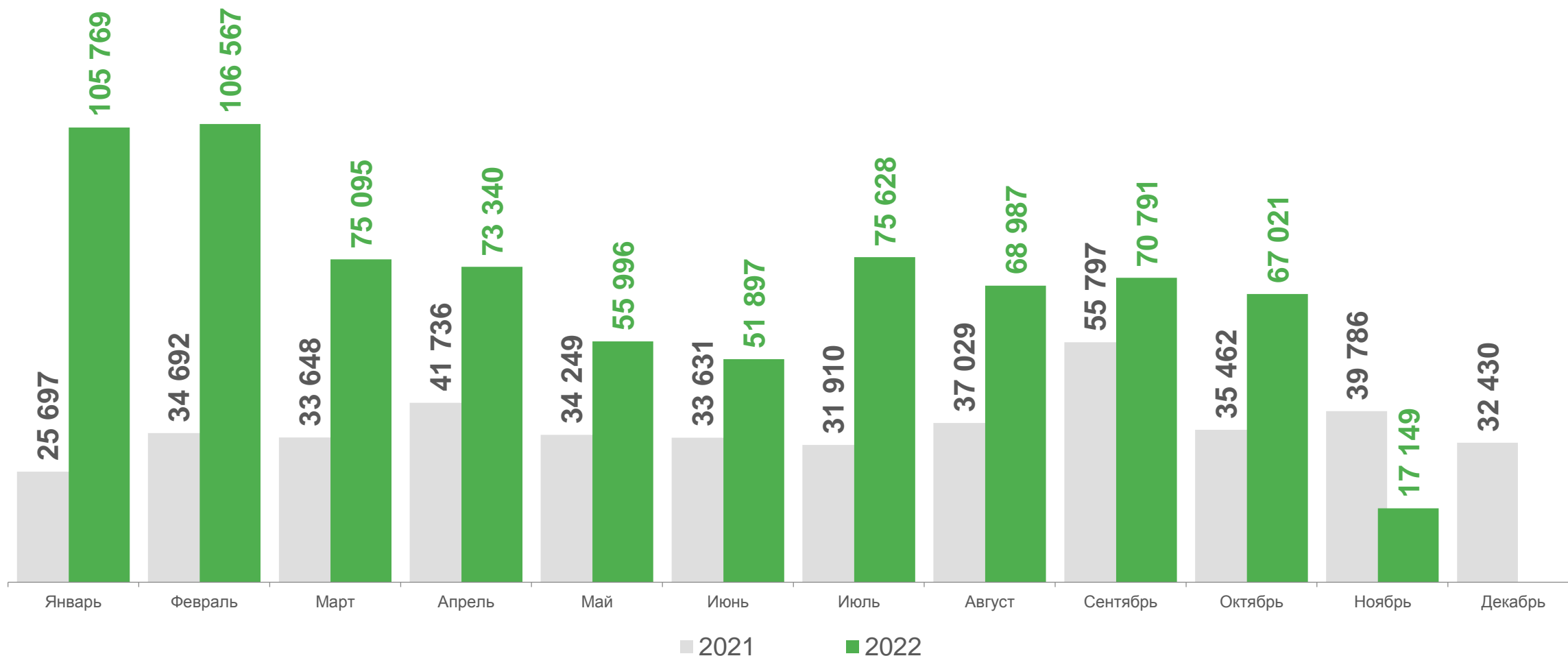
к январю-ноябрю 2021 года

5 121

построено домов



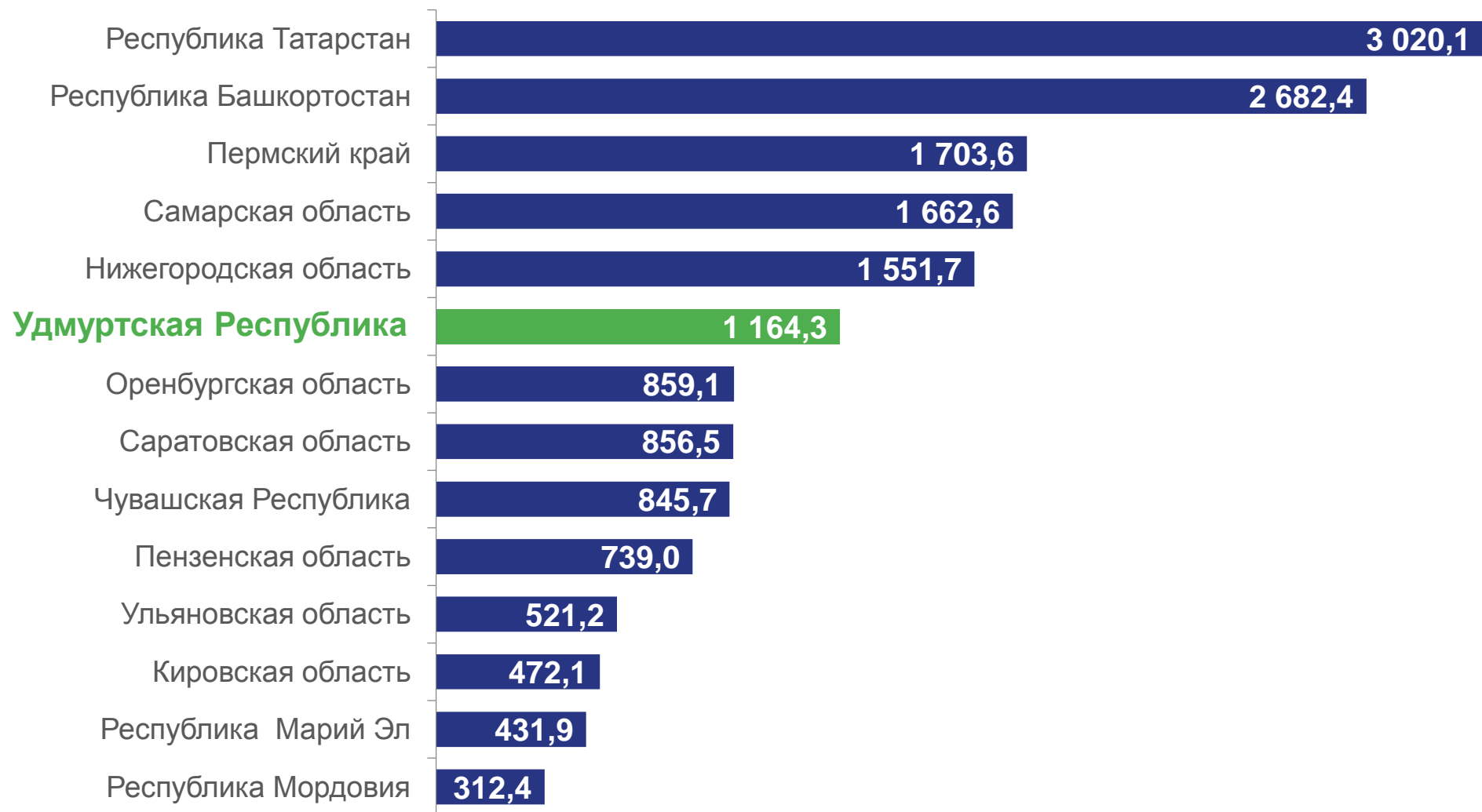
ВВОД В ДЕЙСТВИЕ ИНДИВИДУАЛЬНЫХ ЖИЛЫХ ДОМОВ





ВВОД В ДЕЙСТВИЕ ЖИЛЫХ ДОМОВ ПО РЕГИОНАМ ПФО

ЗА ЯНВАРЬ-НОЯБРЬ 2022 ГОДА, ТЫС. КВ. М ОБЩЕЙ ПЛОЩАДИ





ТЕМПЫ РОСТА (СНИЖЕНИЯ) ОБЪЁМОВ ЖИЛИЩНОГО СТРОИТЕЛЬСТВА ПО РЕГИОНАМ ПФО

ЗА ЯНВАРЬ-НОЯБРЬ 2022 ГОДА, В % К СООТВЕТСТВУЮЩЕМУ ПЕРИОДУ 2021 ГОДА



▲ 114,9%

Российская Федерация



▲ 110,6%

Приволжский федеральный округ

Удмуртская Республика





ЖИЛИЩНОЕ СТРОИТЕЛЬСТВО

В ГОРОДСКОЙ И СЕЛЬСКОЙ МЕСТНОСТИ



Городская местность, тыс. м²

5,2

ноябрь 2022 года

529,5

январь-ноябрь 2022 года

▼ **25,1%**

к ноябрю 2021 года

▲ **118,5%**

к январю-ноябрю 2021 года



Сельская местность, тыс. м²

12,3

ноябрь 2022 года

634,7

январь-ноябрь 2022 года

▼ **64,9%**

к ноябрю 2021 года

▲ **в 2,4 р.**

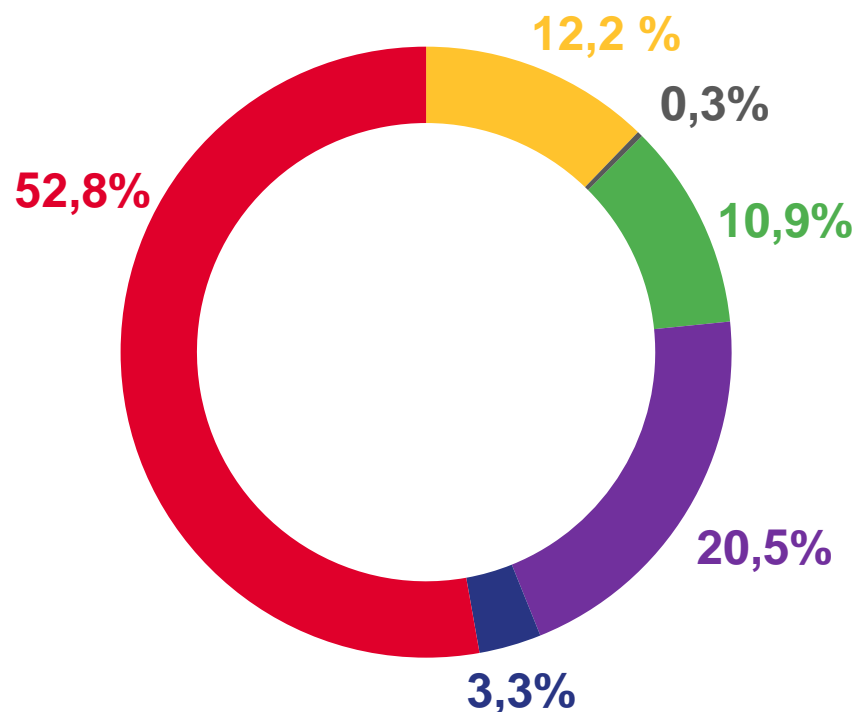
к январю-ноябрю 2021 года



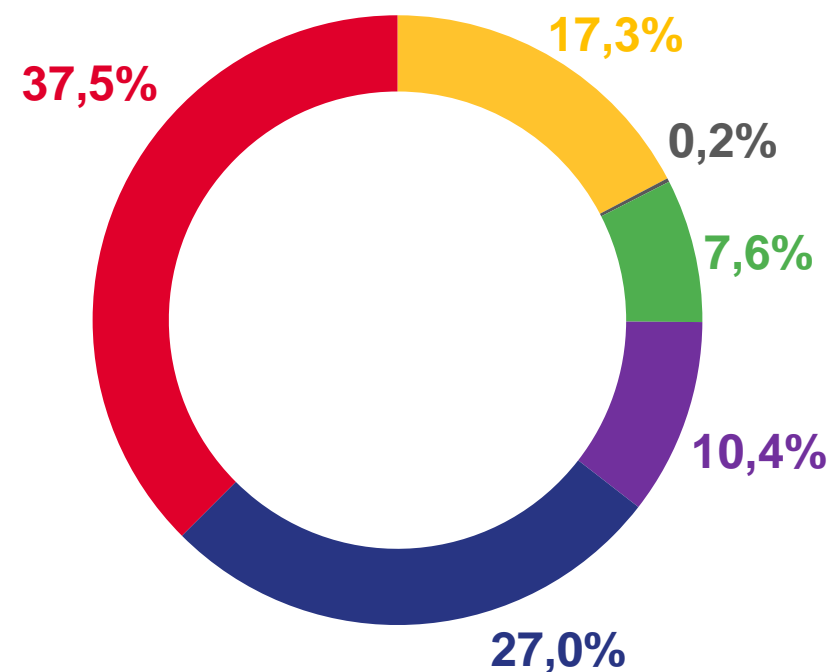
РАСПРЕДЕЛЕНИЕ ВВЕДЁННЫХ ЖИЛЫХ ДОМОВ

ПО МАТЕРИАЛАМ СТЕН (ВКЛЮЧАЯ ДОМА, ПОСТРОЕННЫЕ НАСЕЛЕНИЕМ), ЗА ЯНВАРЬ-НОЯБРЬ 2022 ГОДА

Количество жилых домов



Общая площадь жилых помещений



Кирпич Панели Блоки Дерево Монолит Другой материал






РАСПРЕДЕЛЕНИЕ ВВЕДЁННЫХ ЖИЛЫХ ДОМОВ

ПО ЭТАЖНОСТИ (ВКЛЮЧАЯ ДОМА, ПОСТРОЕННЫЕ НАСЕЛЕНИЕМ)

Количество жилых домов
за январь-ноябрь 2022 года

6 768 ед.



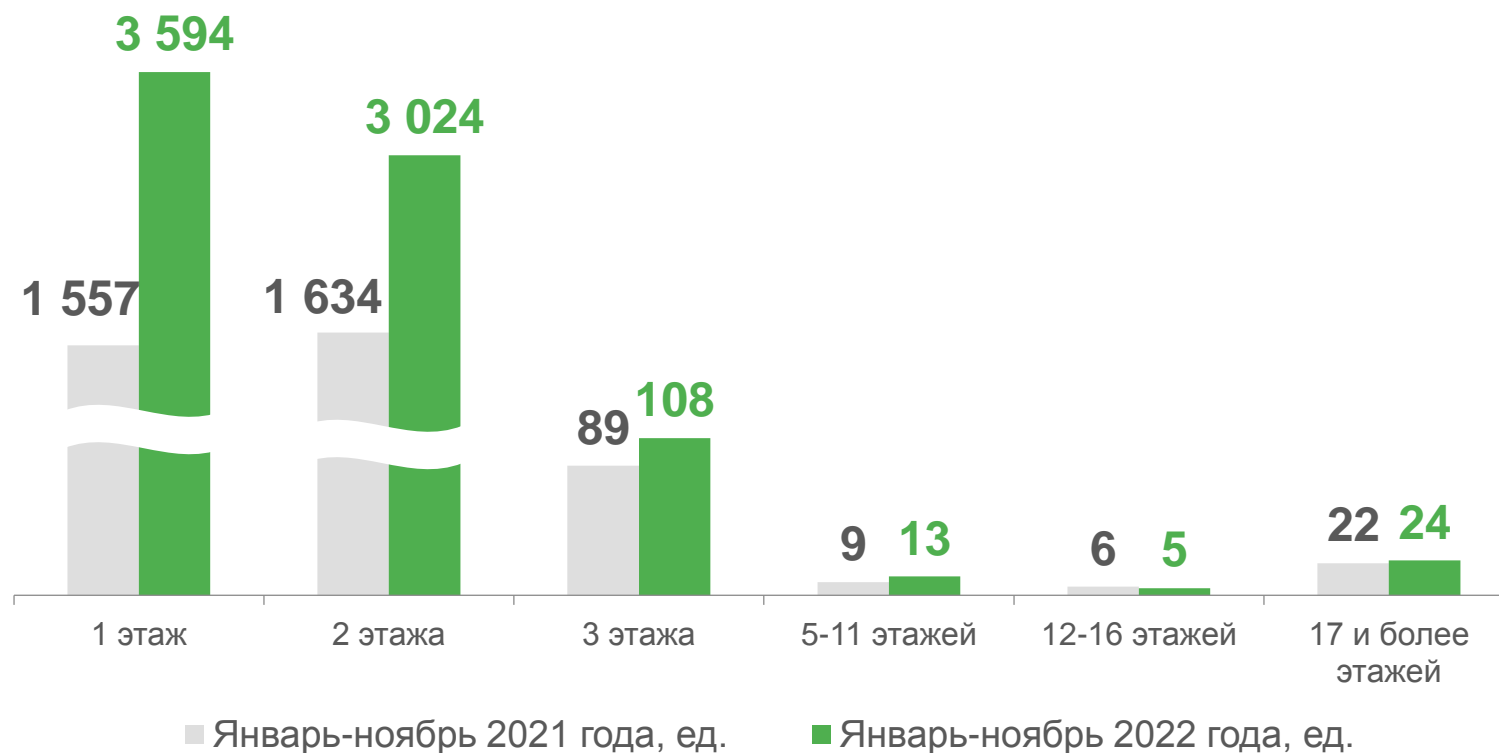
58 ед.

Построенные юридическими лицами



6 710 ед.

Построенные населением






КОЛИЧЕСТВО ПОСТРОЕННЫХ КВАРТИР ЕДИНИЦ

341

в ноябре 2021 года

**169**

в ноябре 2022 года



В жилых домах, построенных
юридическими лицами

Январь-ноябрь 2021 года

6 219

Январь-ноябрь 2022 года

7 479

В домах, построенных
населением

3 610**6 710**