



ТЕРРИТОРИАЛЬНЫЙ ОРГАН  
ФЕДЕРАЛЬНОЙ СЛУЖБЫ  
ГОСУДАРСТВЕННОЙ СТАТИСТИКИ  
ПО УДМУРТСКОЙ РЕСПУБЛИКЕ

# Жилищное строительство в Удмуртской Республике



в январе-феврале 2023 года



ФЕДЕРАЛЬНАЯ СЛУЖБА  
ГОСУДАРСТВЕННОЙ СТАТИСТИКИ

# Жилищное строительство

в Удмуртской Республике

в январе-феврале 2023 года

- 01 ВВОД В ДЕЙСТВИЕ ЖИЛЫХ ДОМОВ
- 02 ТЕМПЫ РОСТА (СНИЖЕНИЯ) ОБЪЁМОВ ЖИЛИЩНОГО СТРОИТЕЛЬСТВА
- 03 ИНДИВИДУАЛЬНОЕ ЖИЛИЩНОЕ СТРОИТЕЛЬСТВО
- 04 ВВОД В ДЕЙСТВИЕ ИНДИВИДУАЛЬНЫХ ЖИЛЫХ ДОМОВ
- 05 ВВОД В ДЕЙСТВИЕ ЖИЛЫХ ДОМОВ ПО РЕГИОНАМ ПФО
- 06 ТЕМПЫ РОСТА (СНИЖЕНИЯ) ОБЪЁМОВ ЖИЛИЩНОГО СТРОИТЕЛЬСТВА ПО РЕГИОНАМ ПФО
- 07 ЖИЛИЩНОЕ СТРОИТЕЛЬСТВО  
В ГОРОДСКОЙ И СЕЛЬСКОЙ МЕСТНОСТИ
- 08 РАСПРЕДЕЛЕНИЕ ВВЕДЁННЫХ ЖИЛЫХ ДОМОВ  
ПО МАТЕРИАЛАМ СТЕН
- 09 РАСПРЕДЕЛЕНИЕ ВВЕДЁННЫХ ЖИЛЫХ ДОМОВ  
ПО ЭТАЖНОСТИ
- 10 КОЛИЧЕСТВО ПОСТРОЕННЫХ КВАРТИР





# ВВОД В ДЕЙСТВИЕ ЖИЛЫХ ДОМОВ

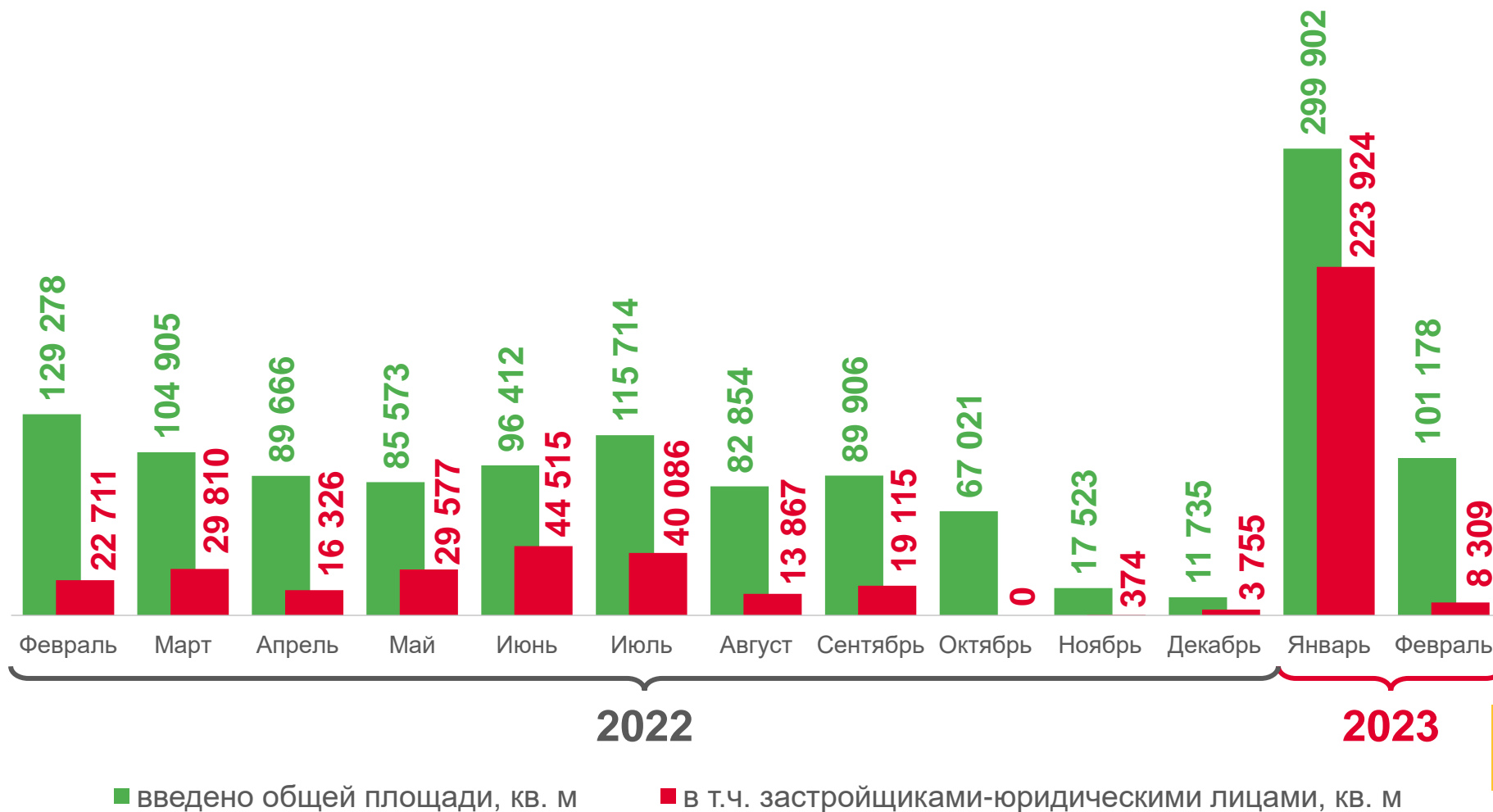


Сдано в эксплуатацию  
за январь-февраль 2023 года

**401,1** тыс. м<sup>2</sup>

**▼ 96,7%**

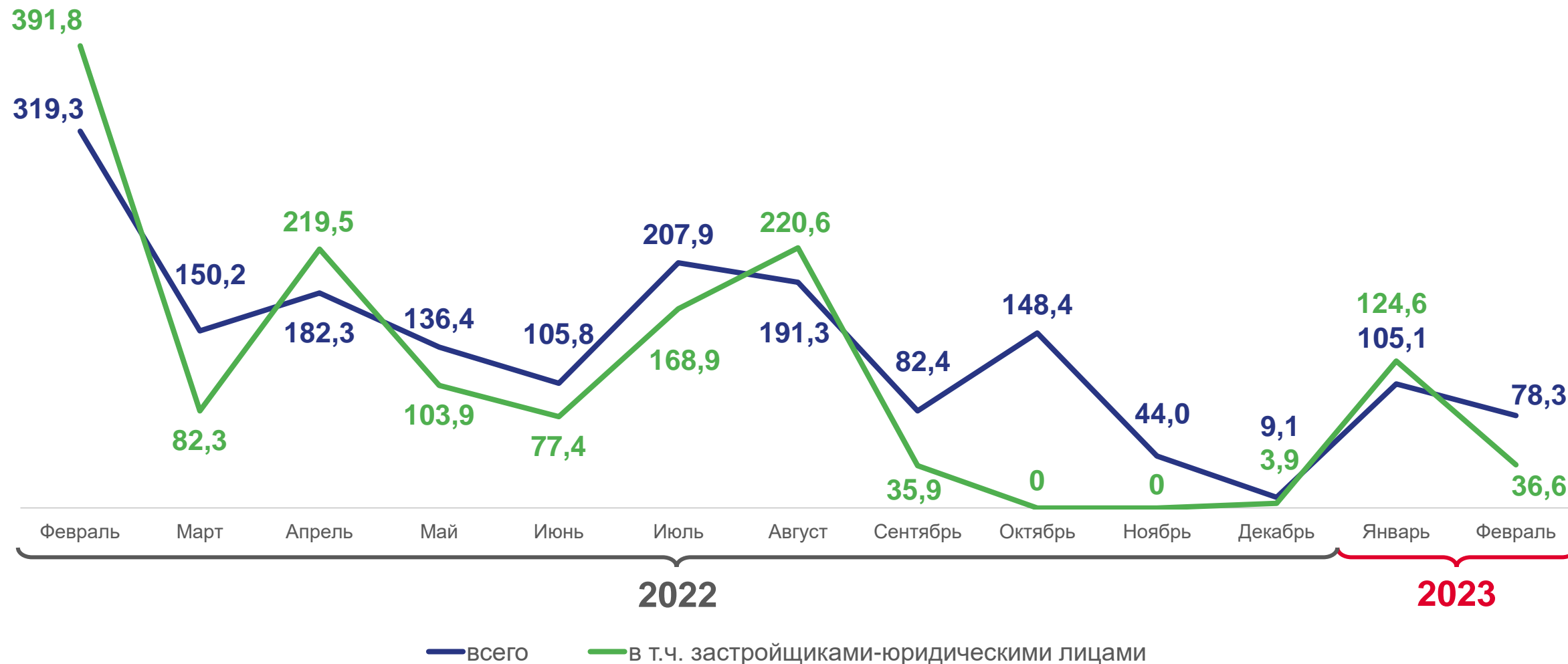
к январю-февралю 2022 года





# ТЕМПЫ РОСТА (СНИЖЕНИЯ) ОБЪЁМОВ ЖИЛИЩНОГО СТРОИТЕЛЬСТВА

В % К СООТВЕТСТВУЮЩЕМУ МЕСЯЦУ ПРЕДЫДУЩЕГО ГОДА





# ИНДИВИДУАЛЬНОЕ ЖИЛИЩНОЕ СТРОИТЕЛЬСТВО

ЗА ЯНВАРЬ-ФЕВРАЛЬ 2023 ГОДА

Введено общей площади  
жилых помещений

**168,8** тыс. м<sup>2</sup>

▼ **79,5%**  
к январю-февралю 2022 года

Построено

**1 493** дома

В городской местности

27,1 %

**45,8** тыс. м<sup>2</sup>

введено жилья

▼ **85,9%**  
к январю-февралю 2022 года

построено

**352** дома

В сельской местности

72,9%

**123,1** тыс. м<sup>2</sup>

введено жилья

▼ **77,4%**  
к январю-февралю 2022 года

построен

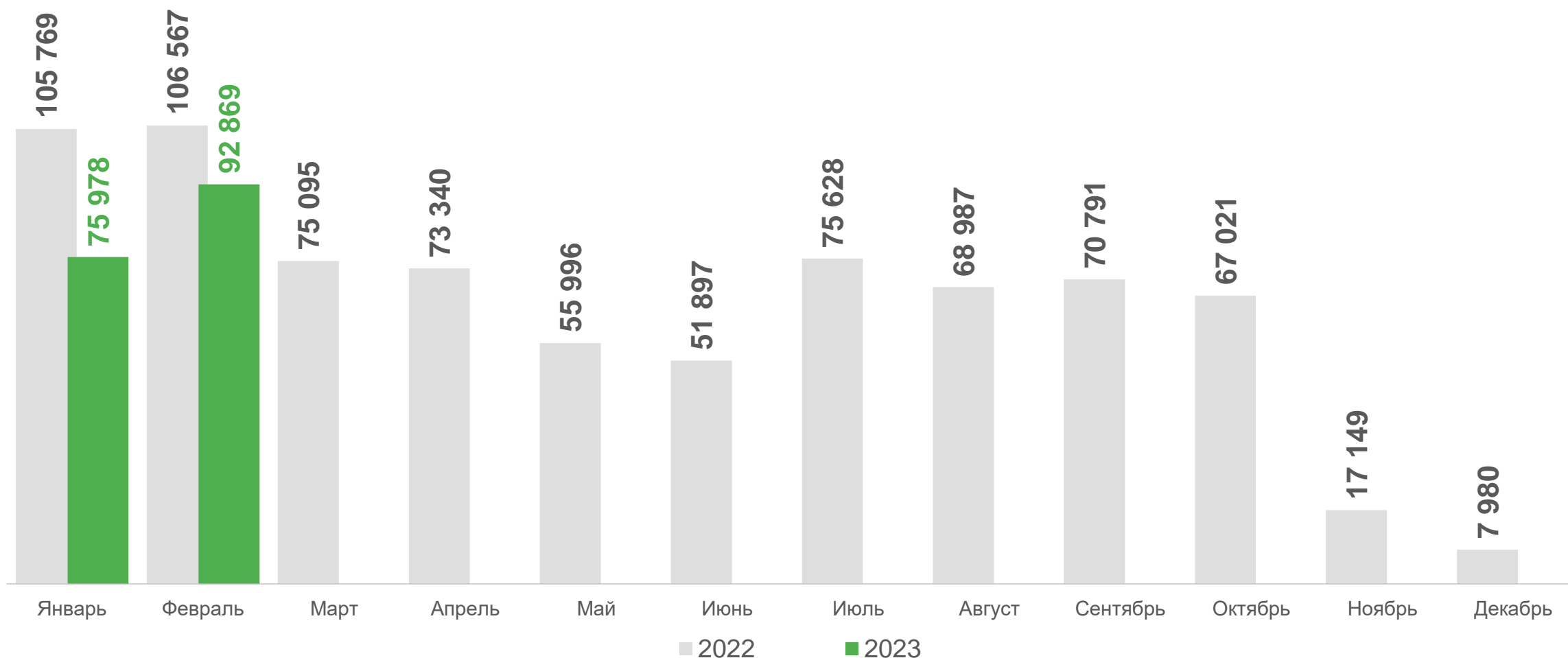
**1 141** дом





# ВВОД В ДЕЙСТВИЕ ИНДИВИДУАЛЬНЫХ ЖИЛЫХ ДОМОВ

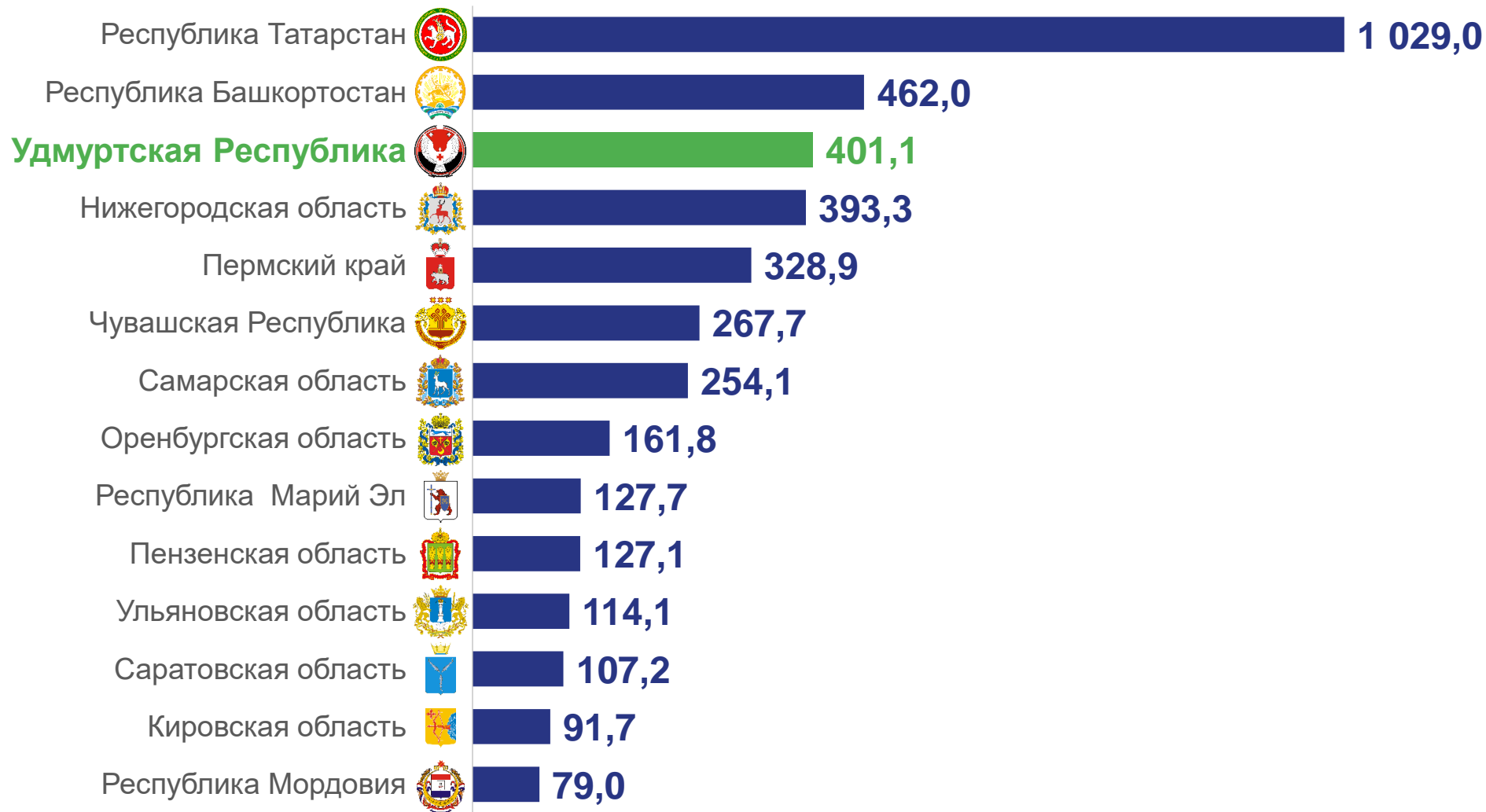
КВ. М ОБЩЕЙ ПЛОЩАДИ





# ВВОД В ДЕЙСТВИЕ ЖИЛЫХ ДОМОВ ПО РЕГИОНАМ ПФО

ЗА ЯНВАРЬ-ФЕВРАЛЬ 2023 ГОДА, ТЫС. М ОБЩЕЙ ПЛОЩАДИ







# ТЕМПЫ РОСТА (СНИЖЕНИЯ) ОБЪЁМОВ ЖИЛИЩНОГО СТРОИТЕЛЬСТВА ПО РЕГИОНАМ ПФО

ЗА ЯНВАРЬ-ФЕВРАЛЬ 2023 ГОДА, В % К СООТВЕТСТВУЮЩЕМУ ПЕРИОДУ 2022 ГОДА



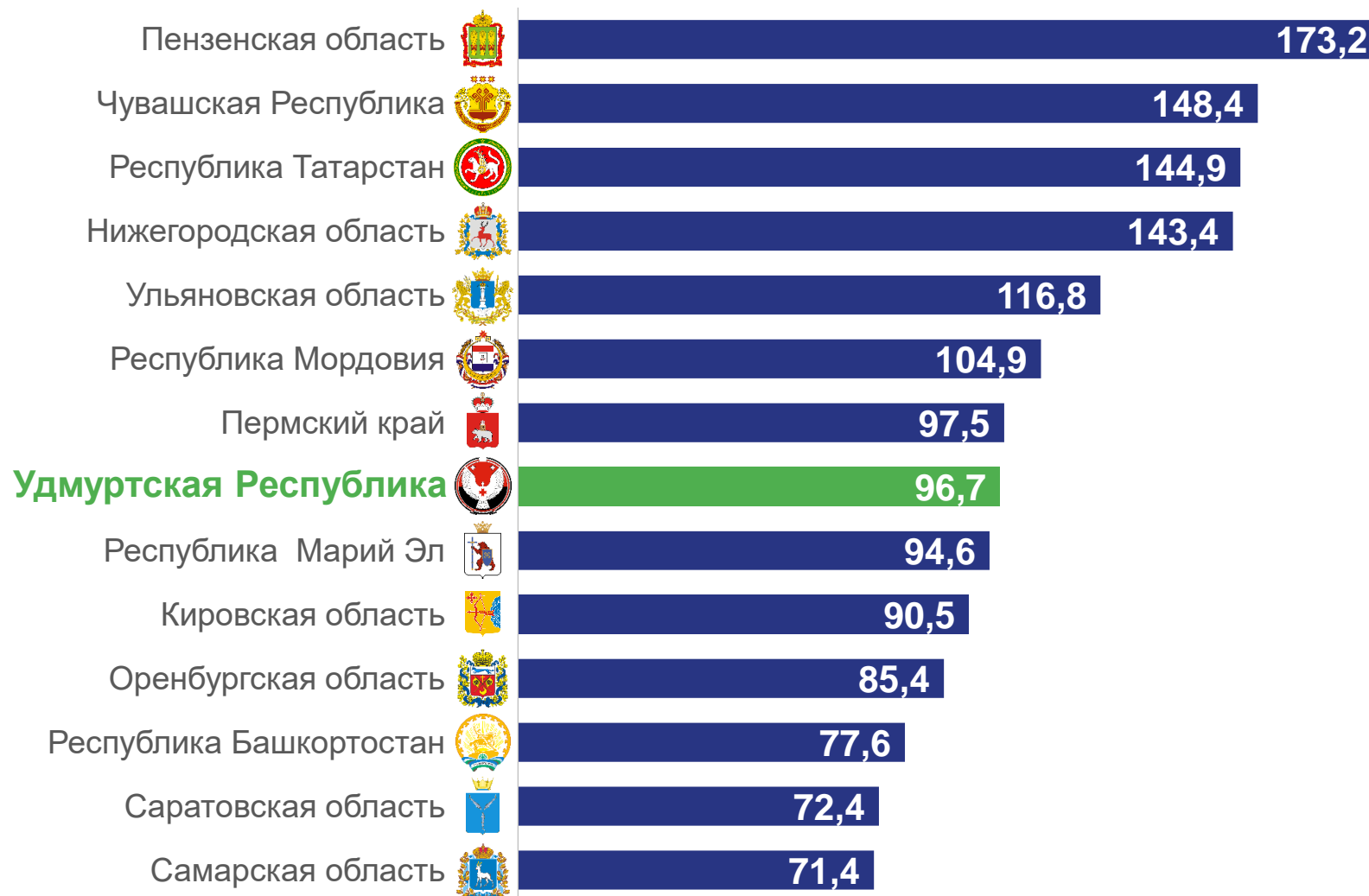
▼ 99,8%

Российская Федерация



▲ 106,9%

Приволжский федеральный округ







## ЖИЛИЩНОЕ СТРОИТЕЛЬСТВО

В ГОРОДСКОЙ И СЕЛЬСКОЙ МЕСТНОСТИ



Городская местность, тыс. м<sup>2</sup>

**214,6**

Январь-февраль 2023 года

**▲ 102,2%**

к январю-февралю 2022 года



Сельская местность, тыс. м<sup>2</sup>

**186,4**

Январь-февраль 2023 года

**▼ 91,1%**

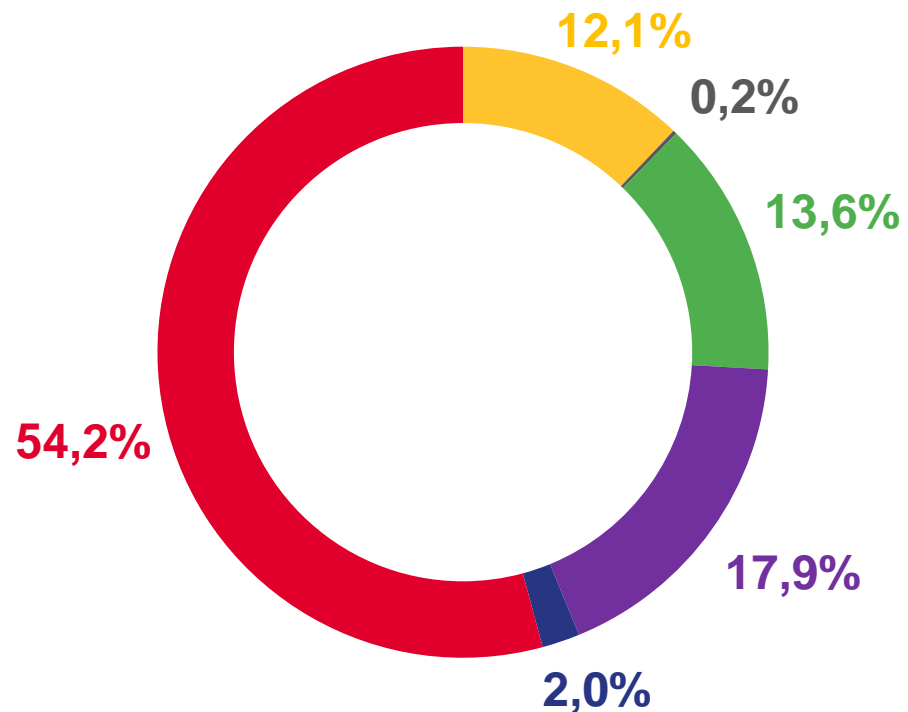
к январю-февралю 2022 года



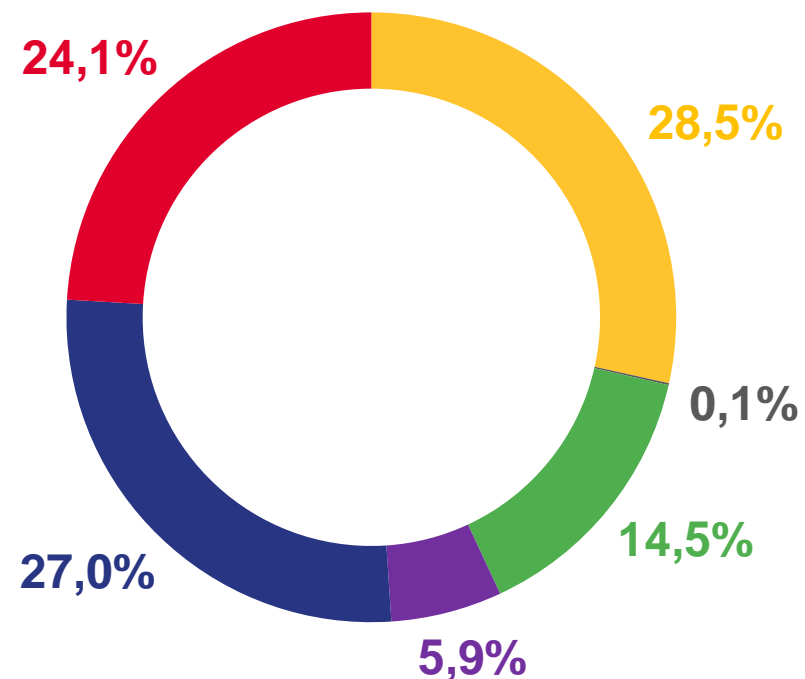
## РАСПРЕДЕЛЕНИЕ ВВЕДЁННЫХ ЖИЛЫХ ДОМОВ

ПО МАТЕРИАЛАМ СТЕН (ВКЛЮЧАЯ ДОМА, ПОСТРОЕННЫЕ НАСЕЛЕНИЕМ), ЗА ЯНВАРЬ-ФЕВРАЛЬ 2023 ГОДА

Количество жилых домов



Общая площадь жилых помещений



Кирпич   Панели   Блоки   Дерево   Монолит   Другой материал






# РАСПРЕДЕЛЕНИЕ ВВЕДЁННЫХ ЖИЛЫХ ДОМОВ

ПО ЭТАЖНОСТИ (ВКЛЮЧАЯ ДОМА, ПОСТРОЕННЫЕ НАСЕЛЕНИЕМ), ЕДИНИЦ

Количество жилых домов  
за январь-февраль 2023 года

1 517



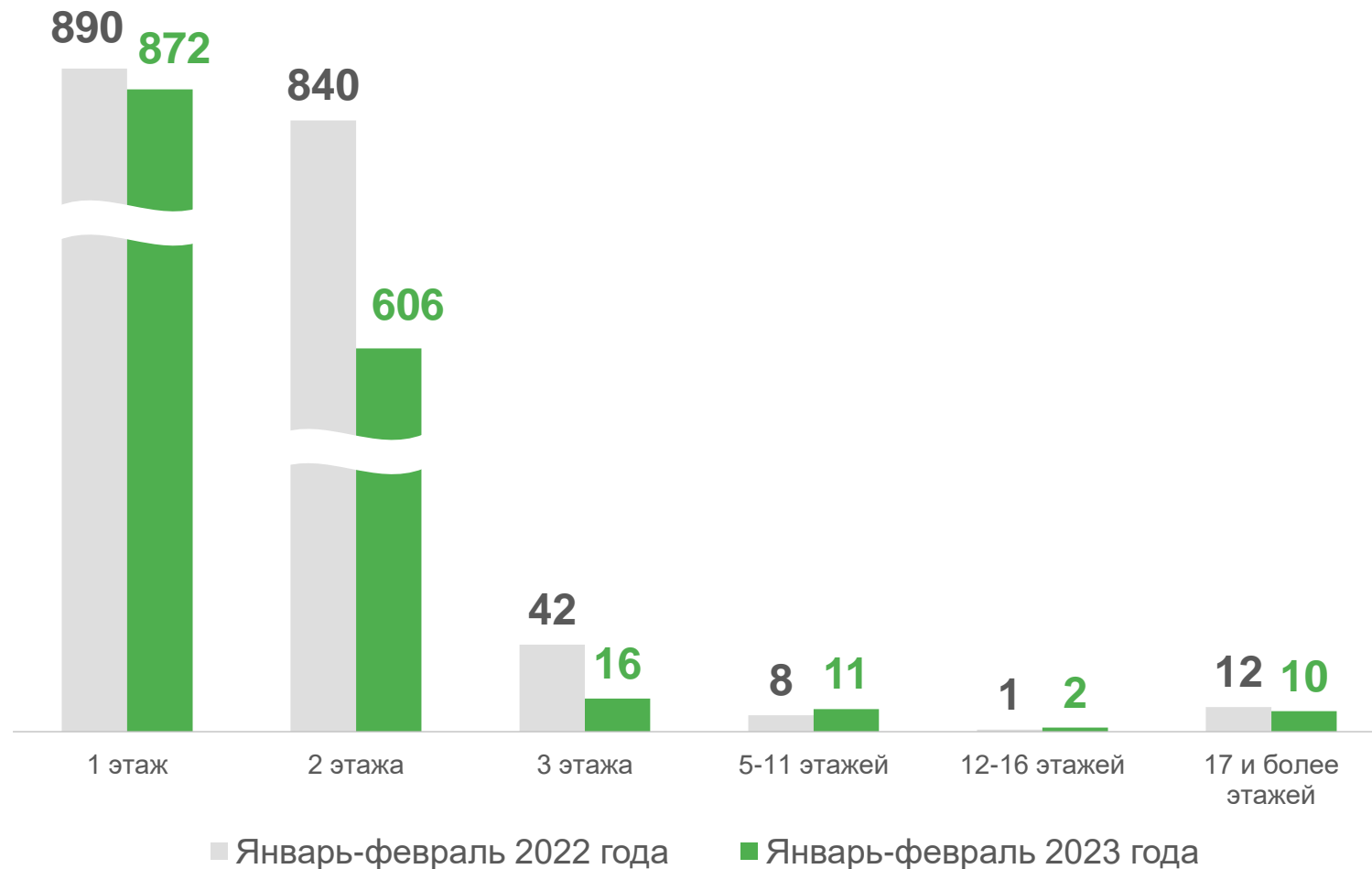
24

Построенные юридическими лицами



1 493

Построенные населением





## КОЛИЧЕСТВО ПОСТРОЕННЫХ КВАРТИР ЕДИНИЦ

**5 412**


в январе-феврале 2022 года

**6 387**

в январе-феврале 2023 года

Январь-февраль 2022 года

Январь-февраль 2023 года

**В жилых домах, построенных  
юридическими лицами****3 646****4 894****В домах, построенных  
населением****1 766****1 493**