



ТЕРРИТОРИАЛЬНЫЙ ОРГАН
ФЕДЕРАЛЬНОЙ СЛУЖБЫ
ГОСУДАРСТВЕННОЙ СТАТИСТИКИ
ПО УДМУРТСКОЙ РЕСПУБЛИКЕ

Жилищное строительство в Удмуртской Республике



в январе-октябре 2023 года



ФЕДЕРАЛЬНАЯ СЛУЖБА
ГОСУДАРСТВЕННОЙ СТАТИСТИКИ

Жилищное строительство

в Удмуртской Республике

в январе-октябре 2023 года

- 01 ВВОД В ДЕЙСТВИЕ ЖИЛЫХ ДОМОВ
- 02 ТЕМПЫ РОСТА (СНИЖЕНИЯ) ОБЪЁМОВ ЖИЛИЩНОГО СТРОИТЕЛЬСТВА
- 03 ИНДИВИДУАЛЬНОЕ ЖИЛИЩНОЕ СТРОИТЕЛЬСТВО
- 04 ВВОД В ДЕЙСТВИЕ ИНДИВИДУАЛЬНЫХ ЖИЛЫХ ДОМОВ
- 05 ВВОД В ДЕЙСТВИЕ ЖИЛЫХ ДОМОВ ПО РЕГИОНАМ ПФО
- 06 ТЕМПЫ РОСТА (СНИЖЕНИЯ) ОБЪЁМОВ ЖИЛИЩНОГО СТРОИТЕЛЬСТВА ПО РЕГИОНАМ ПФО
- 07 ЖИЛИЩНОЕ СТРОИТЕЛЬСТВО
В ГОРОДСКОЙ И СЕЛЬСКОЙ МЕСТНОСТИ
- 08 РАСПРЕДЕЛЕНИЕ ВВЕДЁННЫХ ЖИЛЫХ ДОМОВ
ПО МАТЕРИАЛАМ СТЕН
- 09 РАСПРЕДЕЛЕНИЕ ВВЕДЁННЫХ ЖИЛЫХ ДОМОВ
ПО ЭТАЖНОСТИ
- 10 КОЛИЧЕСТВО ПОСТРОЕННЫХ КВАРТИР





ВВОД В ДЕЙСТВИЕ ЖИЛЫХ ДОМОВ

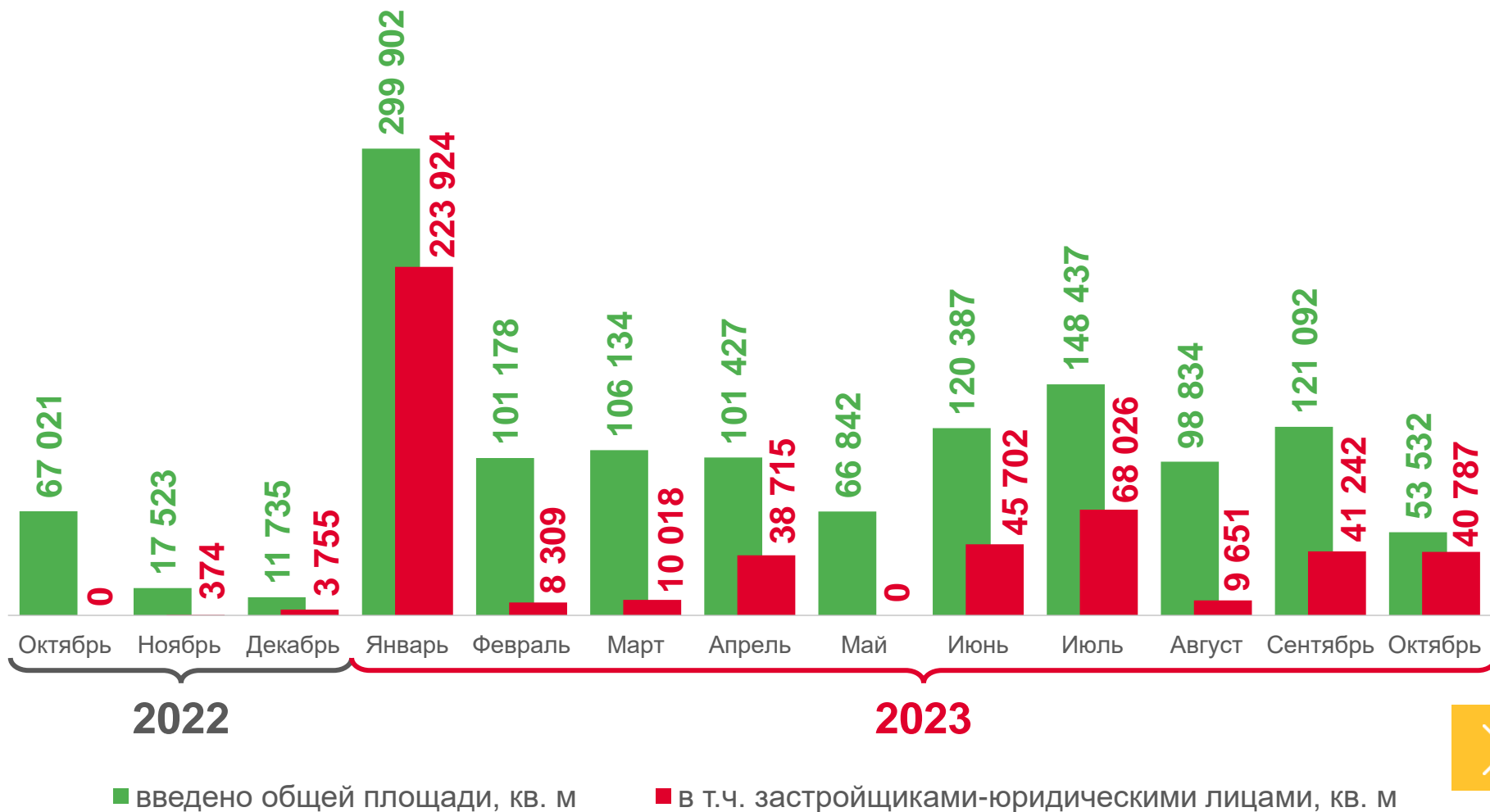


Сдано в эксплуатацию
за январь-октябрь 2023 года

1 217,8 ТЫС.
КВ. М

106,2%

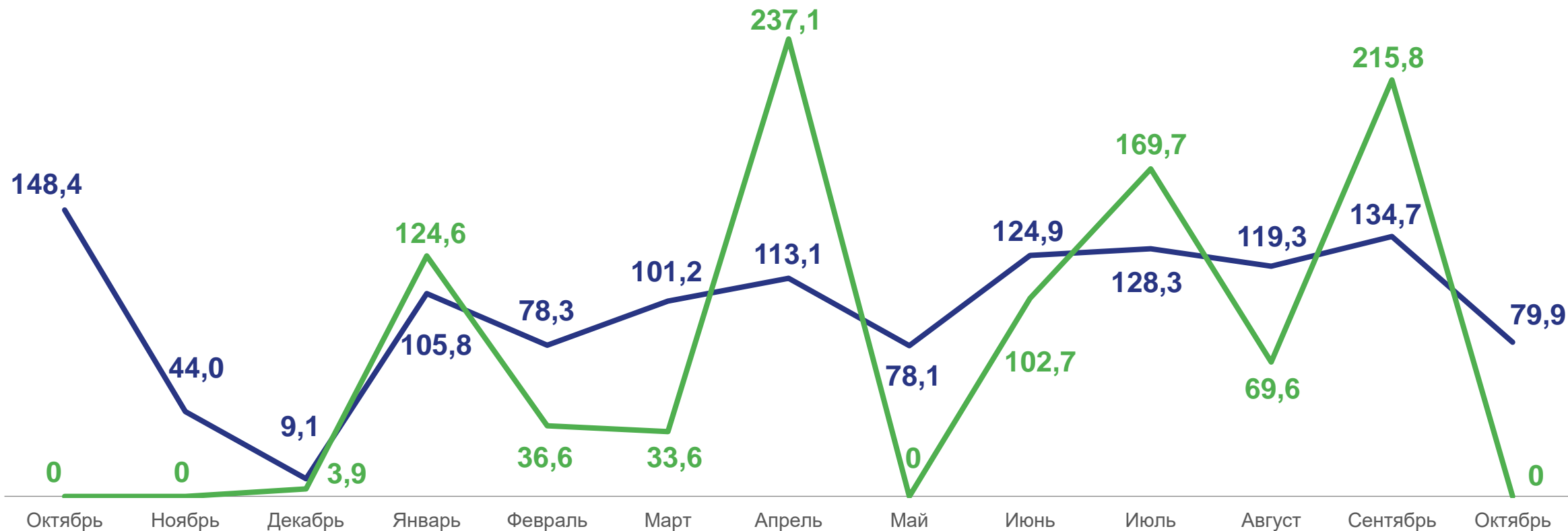
к январю-октябрю 2022 года





ТЕМПЫ РОСТА (СНИЖЕНИЯ) ОБЪЁМОВ ЖИЛИЩНОГО СТРОИТЕЛЬСТВА

В % К СООТВЕТСТВУЮЩЕМУ МЕСЯЦУ ПРЕДЫДУЩЕГО ГОДА



2022

2023

— всего

— в т.ч. застройщиками-юридическими лицами





ИНДИВИДУАЛЬНОЕ ЖИЛИЩНОЕ СТРОИТЕЛЬСТВО

ЗА ЯНВАРЬ-ОКТАБРЬ 2023 ГОДА

Введено общей площади жилых помещений

731,4 ТЫС. КВ. М

▼ 97,4%

к январю-октябрю 2022 года

Построено

6 426 ДОМОВ

В городской местности

27,9%

204,2 ТЫС. КВ. М

введено жилья

▲ 103,4%

к январю-октябрю 2022 года

построено

1 564 дома

В сельской местности

72,1%

527,2 ТЫС. КВ. М

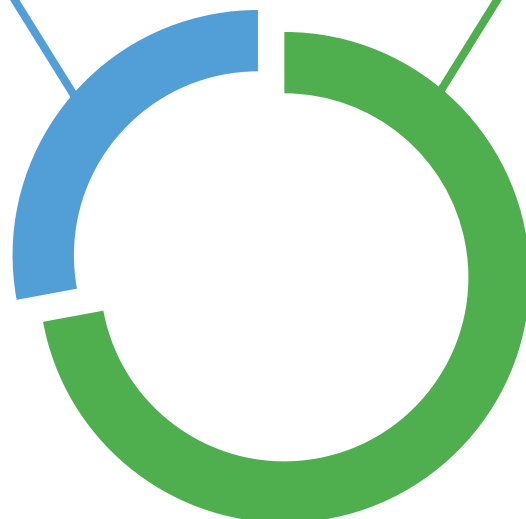
введено жилья

▼ 95,2%

к январю-октябрю 2022 года

построено

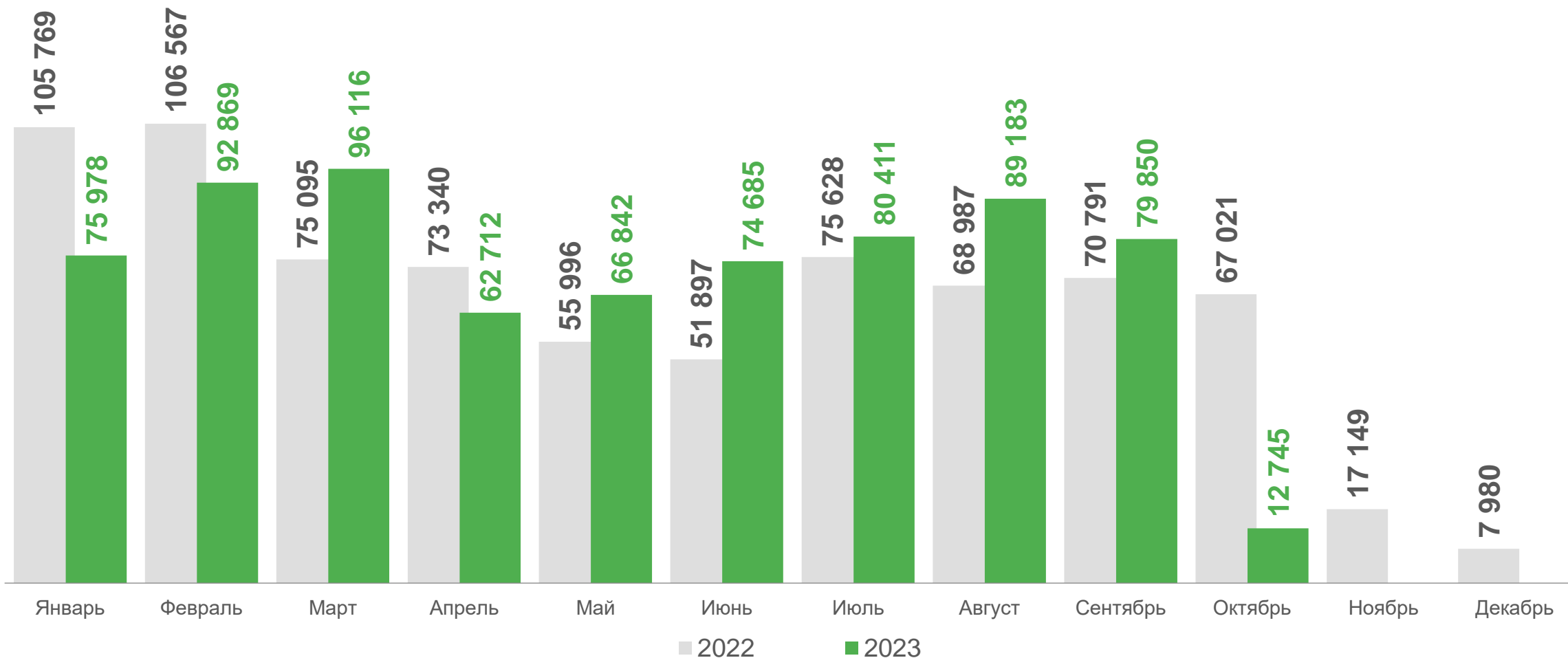
4 862 дома





ВВОД В ДЕЙСТВИЕ ИНДИВИДУАЛЬНЫХ ЖИЛЫХ ДОМОВ

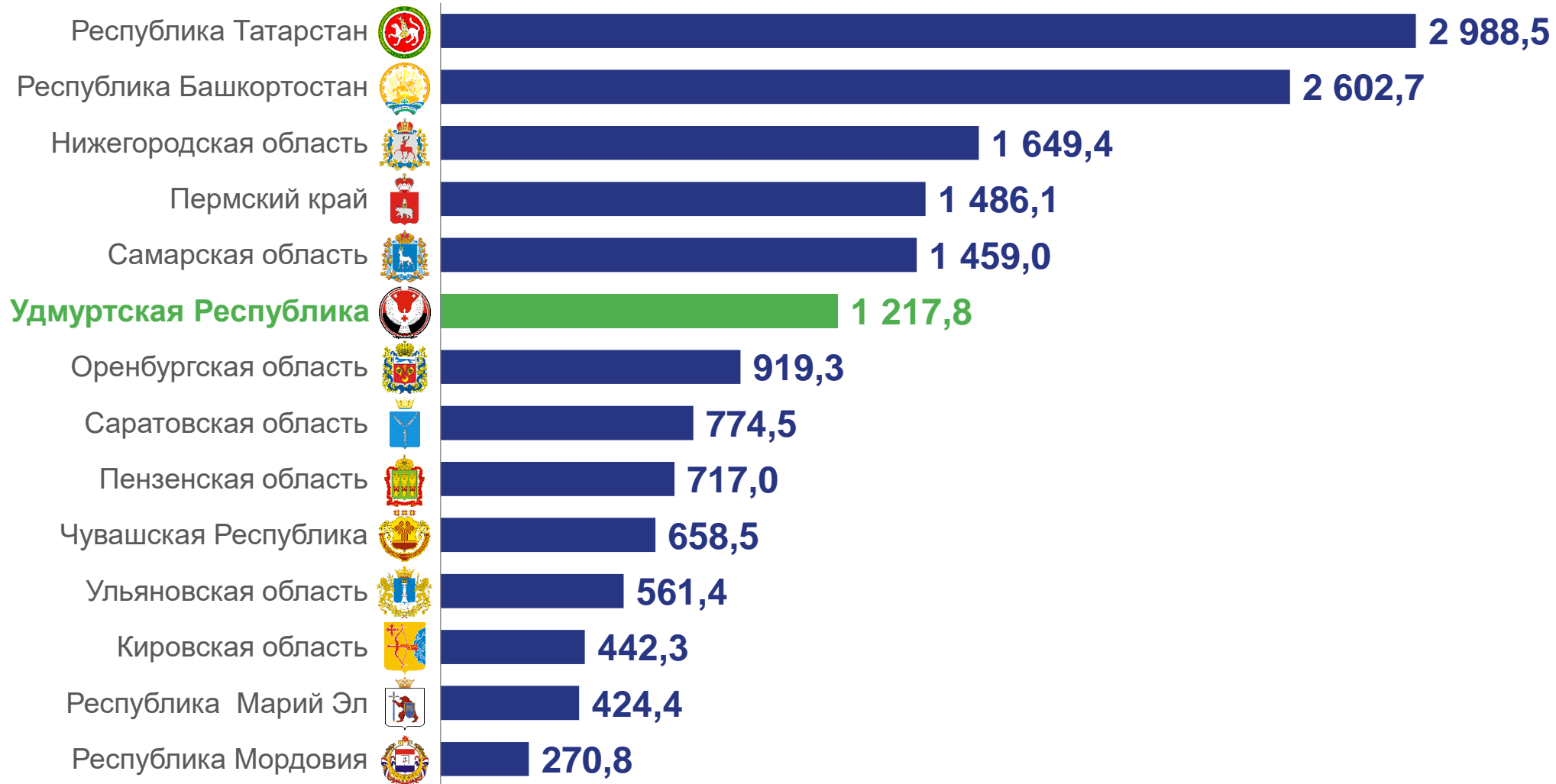
КВ. М ОБЩЕЙ ПЛОЩАДИ





ВВОД В ДЕЙСТВИЕ ЖИЛЫХ ДОМОВ ПО РЕГИОНАМ ПФО

ЗА ЯНВАРЬ-ОКТАБРЬ 2023 ГОДА, ТЫС. КВ. М ОБЩЕЙ ПЛОЩАДИ





ТЕМПЫ РОСТА (СНИЖЕНИЯ) ОБЪЁМОВ ЖИЛИЩНОГО СТРОИТЕЛЬСТВА ПО РЕГИОНАМ ПФО

ЗА ЯНВАРЬ-ОКТЯБРЬ 2023 ГОДА, В % К СООТВЕТСТВУЮЩЕМУ ПЕРИОДУ 2022 ГОДА



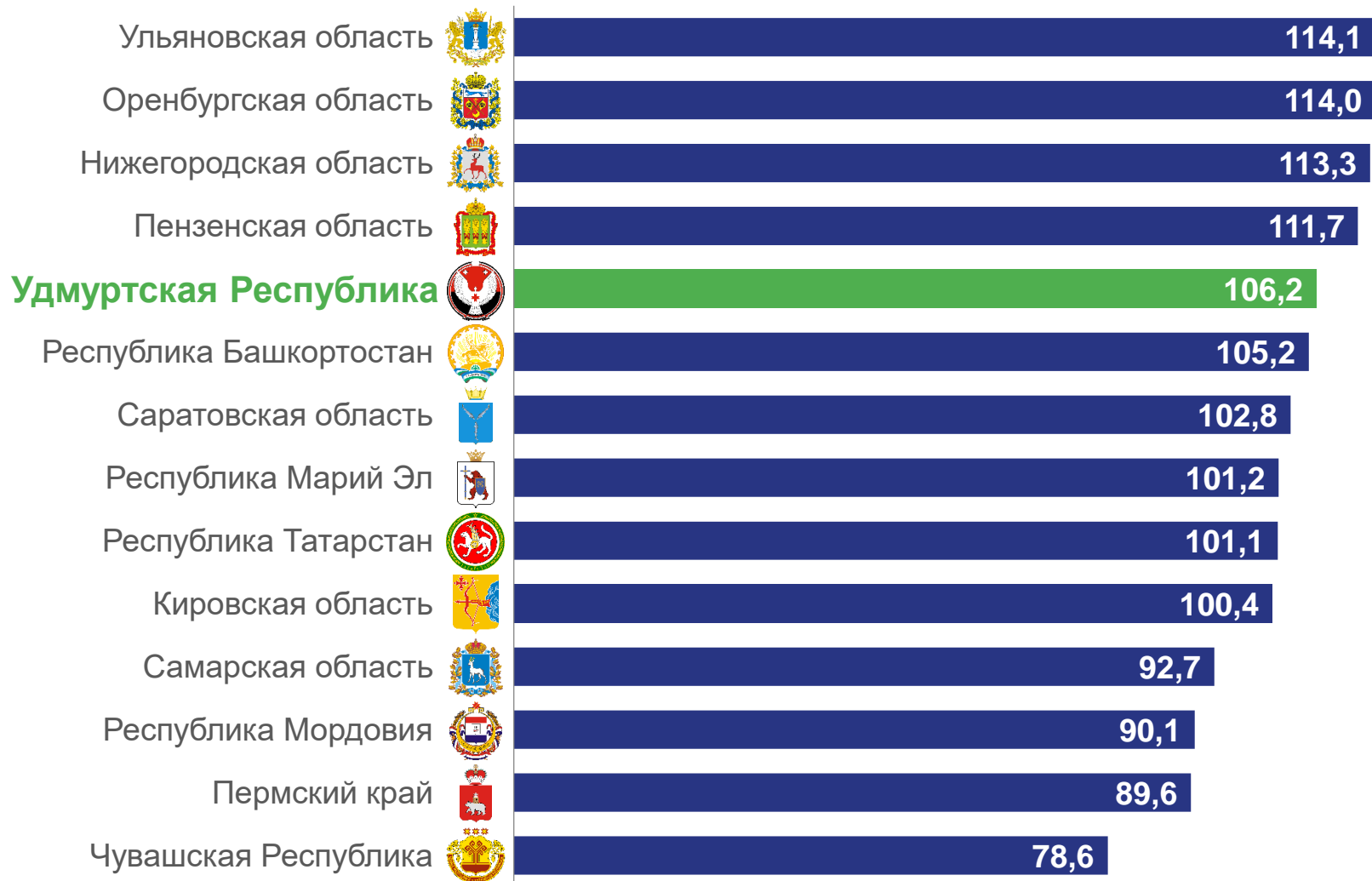
▼ 98,2%

Российская Федерация



▲ 101,4%

Приволжский федеральный округ





ЖИЛИЩНОЕ СТРОИТЕЛЬСТВО

В ГОРОДСКОЙ И СЕЛЬСКОЙ МЕСТНОСТИ



Городская местность, тыс. кв. м

42,0

октябрь 2023 года

586,6

январь-октябрь 2023 года

▲ в **2,6** р.

к октябрю 2022 года

▲ **111,9%**

к январю-октябрю 2022 года



Сельская местность, тыс. кв. м

11,6

октябрь 2023 года

631,2

январь-октябрь 2023 года

▼ **22,8%**

к октябрю 2022 года

▲ **101,4%**

к январю-октябрю 2022 года

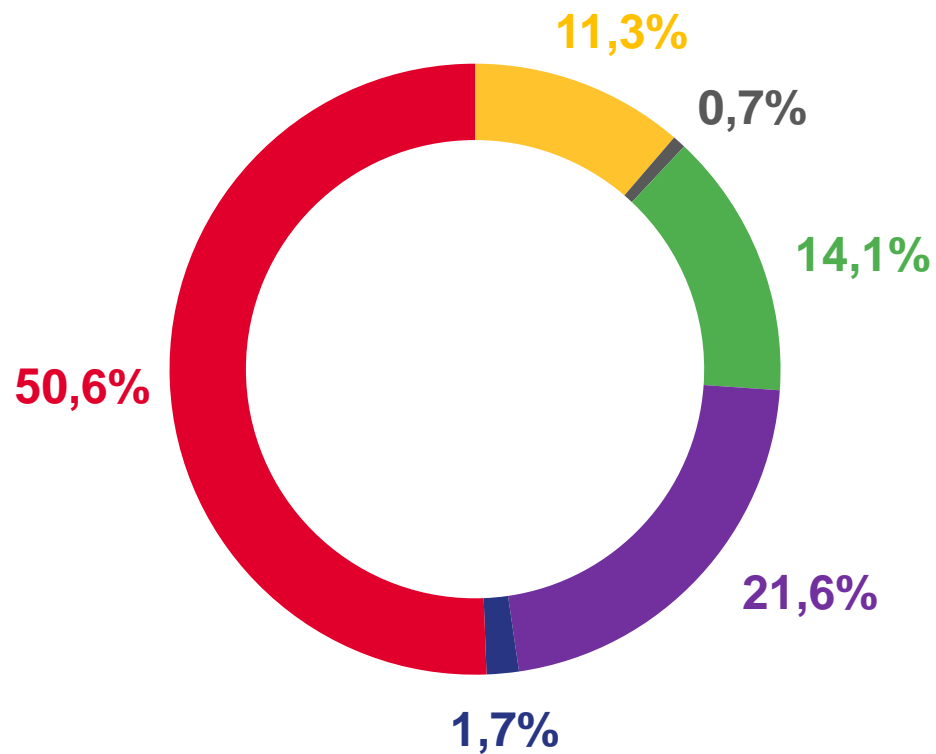




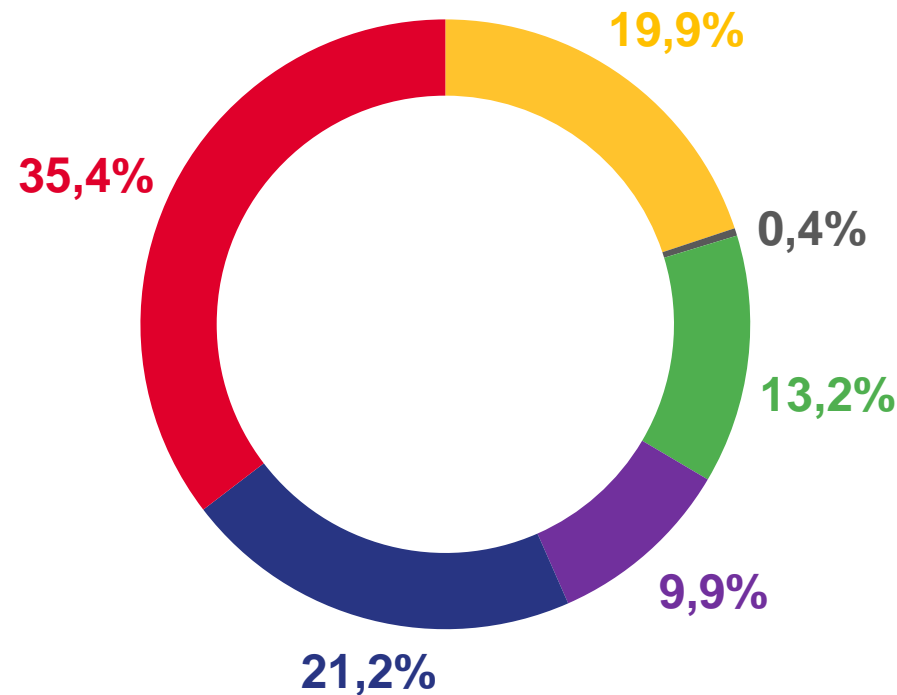
РАСПРЕДЕЛЕНИЕ ВВЕДЁННЫХ ЖИЛЫХ ДОМОВ

ПО МАТЕРИАЛАМ СТЕН (ВКЛЮЧАЯ ДОМА, ПОСТРОЕННЫЕ НАСЕЛЕНИЕМ), ЗА ЯНВАРЬ-ОКТАБРЬ 2023 ГОДА

Количество жилых домов



Общая площадь жилых помещений



■ Кирпич
 ■ Панели
 ■ Блоки
 ■ Дерево
 ■ Монолит
 ■ Другой материал






РАСПРЕДЕЛЕНИЕ ВВЕДЁННЫХ ЖИЛЫХ ДОМОВ

ПО ЭТАЖНОСТИ (ВКЛЮЧАЯ ДОМА, ПОСТРОЕННЫЕ НАСЕЛЕНИЕМ), ЕДИНИЦ

Количество жилых домов
за январь-октябрь 2023 года

5 639



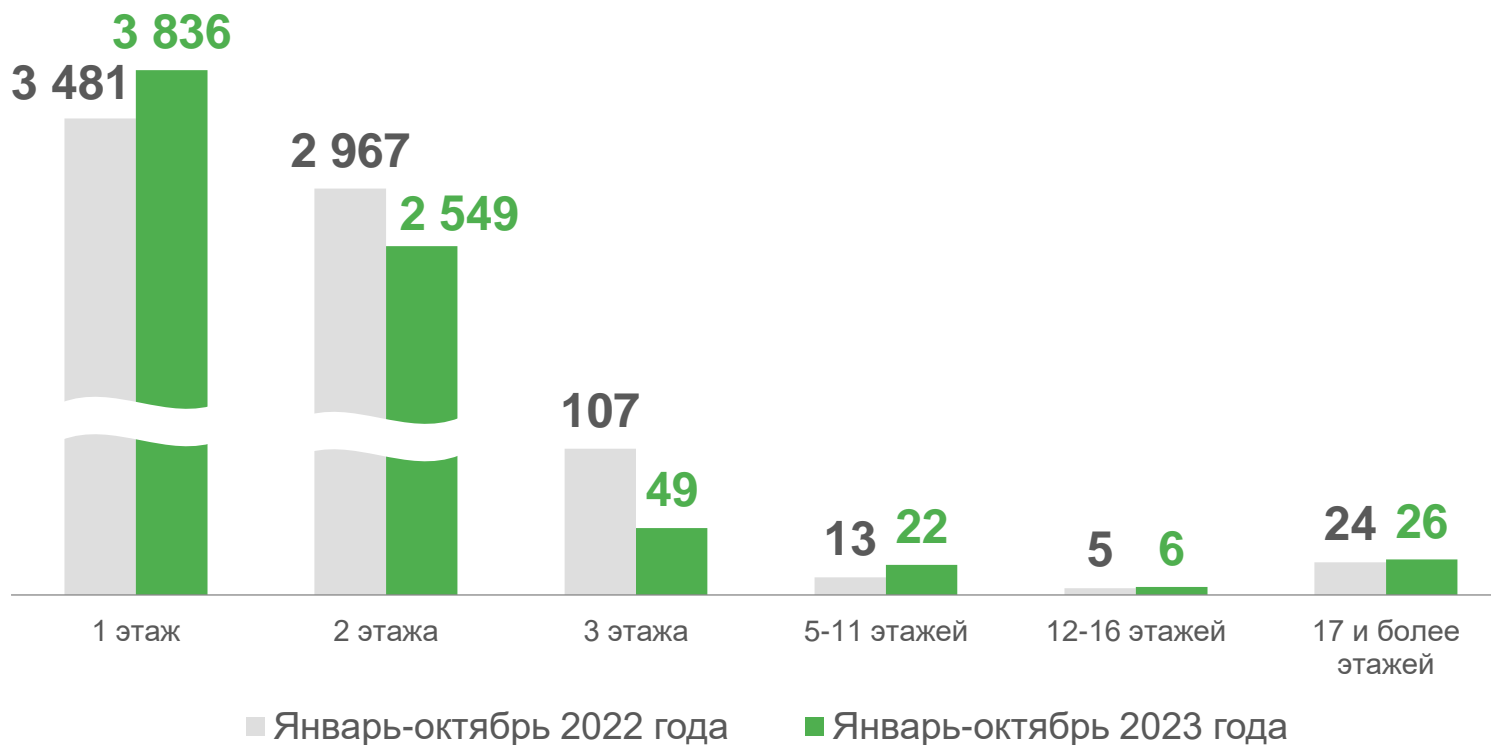
50

Построенные юридическими лицами



5 589

Построенные населением





КОЛИЧЕСТВО ПОСТРОЕННЫХ КВАРТИР

ЕДИНИЦ


14 020 > **16 378**

в январе-октябре 2022 года

в январе-октябре 2023 года

Январь-октябрь 2022 года

Январь-октябрь 2023 года



В жилых домах, построенных
юридическими лицами

7 473



9 952



В домах, построенных
населением

6 547



6 426

