



ТЕРРИТОРИАЛЬНЫЙ ОРГАН  
ФЕДЕРАЛЬНОЙ СЛУЖБЫ  
ГОСУДАРСТВЕННОЙ СТАТИСТИКИ  
ПО УДМУРТСКОЙ РЕСПУБЛИКЕ

# Жилищное строительство в Удмуртской Республике



в январе-ноябре 2023 года



ФЕДЕРАЛЬНАЯ СЛУЖБА  
ГОСУДАРСТВЕННОЙ СТАТИСТИКИ

# Жилищное строительство

в Удмуртской Республике

в январе-ноябре 2023 года

- 01 ВВОД В ДЕЙСТВИЕ ЖИЛЫХ ДОМОВ
- 02 ТЕМПЫ РОСТА (СНИЖЕНИЯ) ОБЪЁМОВ ЖИЛИЩНОГО СТРОИТЕЛЬСТВА
- 03 ИНДИВИДУАЛЬНОЕ ЖИЛИЩНОЕ СТРОИТЕЛЬСТВО
- 04 ВВОД В ДЕЙСТВИЕ ИНДИВИДУАЛЬНЫХ ЖИЛЫХ ДОМОВ
- 05 ВВОД В ДЕЙСТВИЕ ЖИЛЫХ ДОМОВ ПО РЕГИОНАМ ПФО
- 06 ТЕМПЫ РОСТА (СНИЖЕНИЯ) ОБЪЁМОВ ЖИЛИЩНОГО СТРОИТЕЛЬСТВА ПО РЕГИОНАМ ПФО
- 07 ЖИЛИЩНОЕ СТРОИТЕЛЬСТВО  
В ГОРОДСКОЙ И СЕЛЬСКОЙ МЕСТНОСТИ
- 08 РАСПРЕДЕЛЕНИЕ ВВЕДЁННЫХ ЖИЛЫХ ДОМОВ  
ПО МАТЕРИАЛАМ СТЕН
- 09 РАСПРЕДЕЛЕНИЕ ВВЕДЁННЫХ ЖИЛЫХ ДОМОВ  
ПО ЭТАЖНОСТИ
- 10 КОЛИЧЕСТВО ПОСТРОЕННЫХ КВАРТИР





# ВВОД В ДЕЙСТВИЕ ЖИЛЫХ ДОМОВ

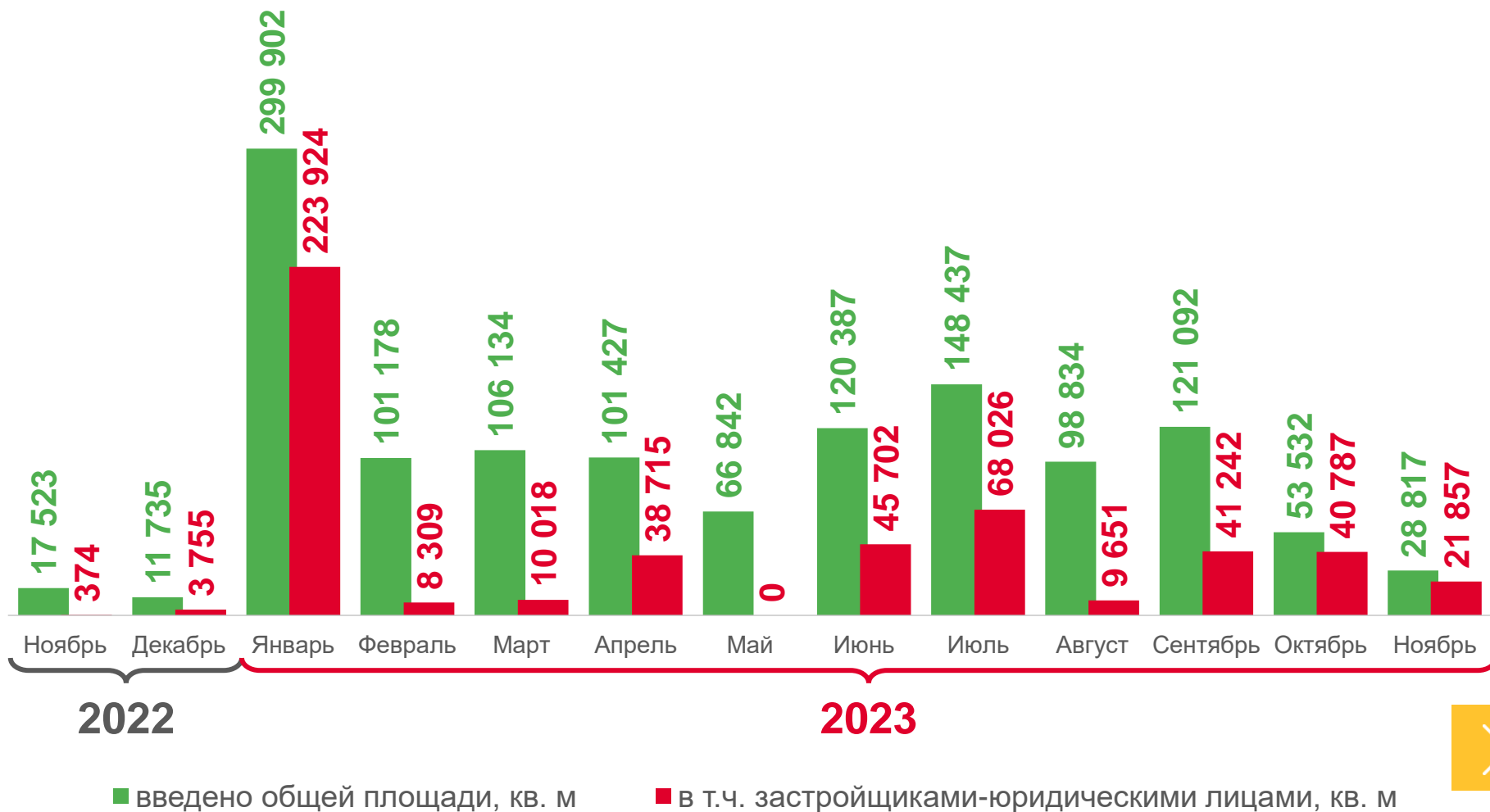


Сдано в эксплуатацию  
за январь-ноябрь 2023 года

**1 246,6** тыс. м<sup>2</sup>

**107,1%**

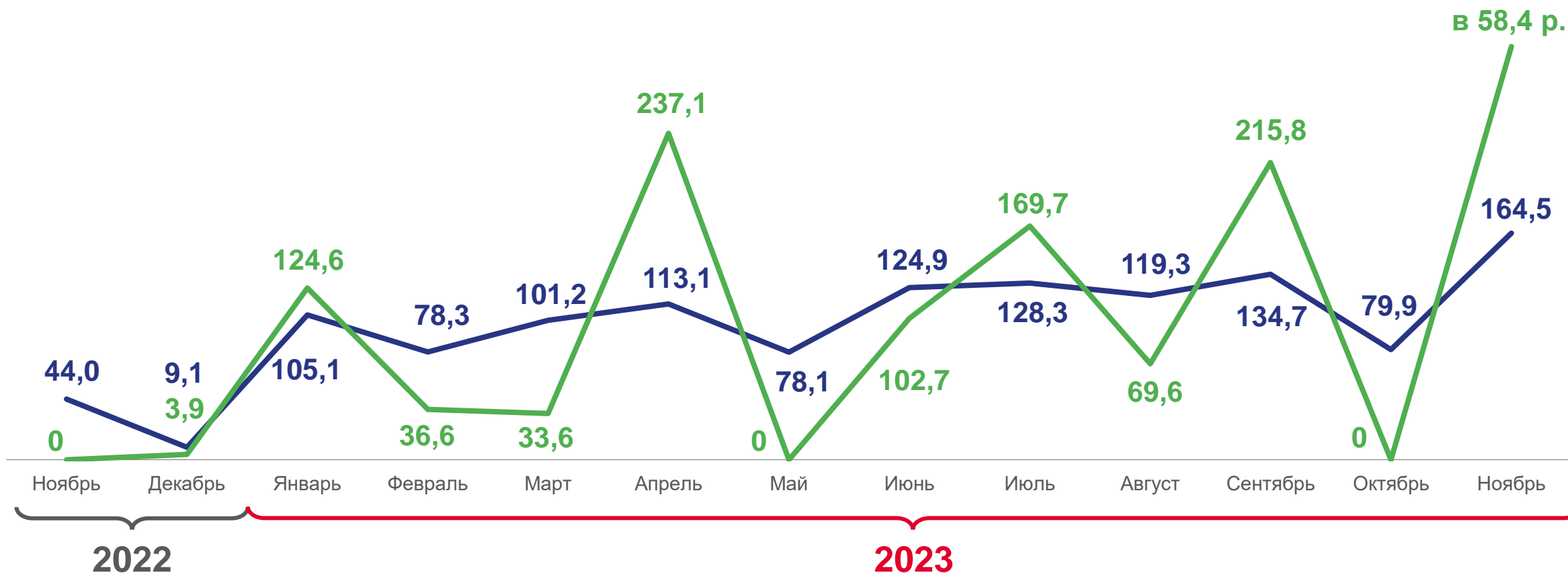
к январю-ноябрю 2022 года





# ТЕМПЫ РОСТА (СНИЖЕНИЯ) ОБЪЁМОВ ЖИЛИЩНОГО СТРОИТЕЛЬСТВА

В % К СООТВЕТСТВУЮЩЕМУ МЕСЯЦУ ПРЕДЫДУЩЕГО ГОДА



— всего

— в т.ч. застройщиками-юридическими лицами





# ИНДИВИДУАЛЬНОЕ ЖИЛИЩНОЕ СТРОИТЕЛЬСТВО

ЗА ЯНВАРЬ-НОЯБРЬ 2023 ГОДА

Введено общей площади жилых помещений

**738,4** тыс. м<sup>2</sup>

**▼ 96,1%**

к январю-ноябрю 2022 года

Построено

**6 493** дома

В городской местности

**27,9%**

**205,9** тыс. м<sup>2</sup>

введено жилья

**▲ 101,6%**

к январю-ноябрю 2022 года

построено

**1 580** домов

В сельской местности

**72,1%**

**532,4** тыс. м<sup>2</sup>

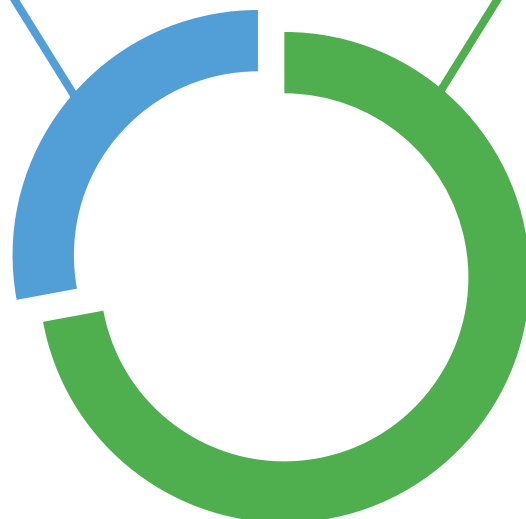
введено жилья

**▼ 94,1%**

к январю-ноябрю 2022 года

построено

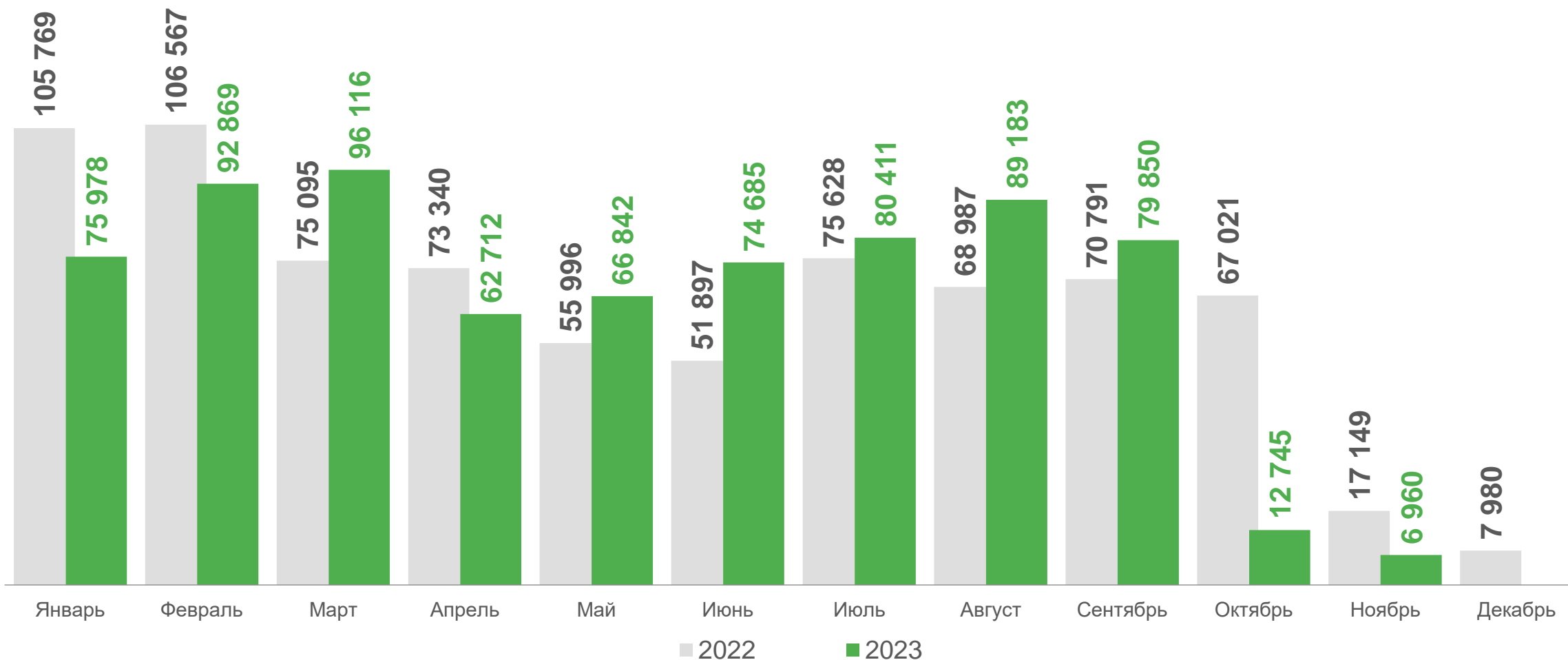
**4 913** домов





# ВВОД В ДЕЙСТВИЕ ИНДИВИДУАЛЬНЫХ ЖИЛЫХ ДОМОВ

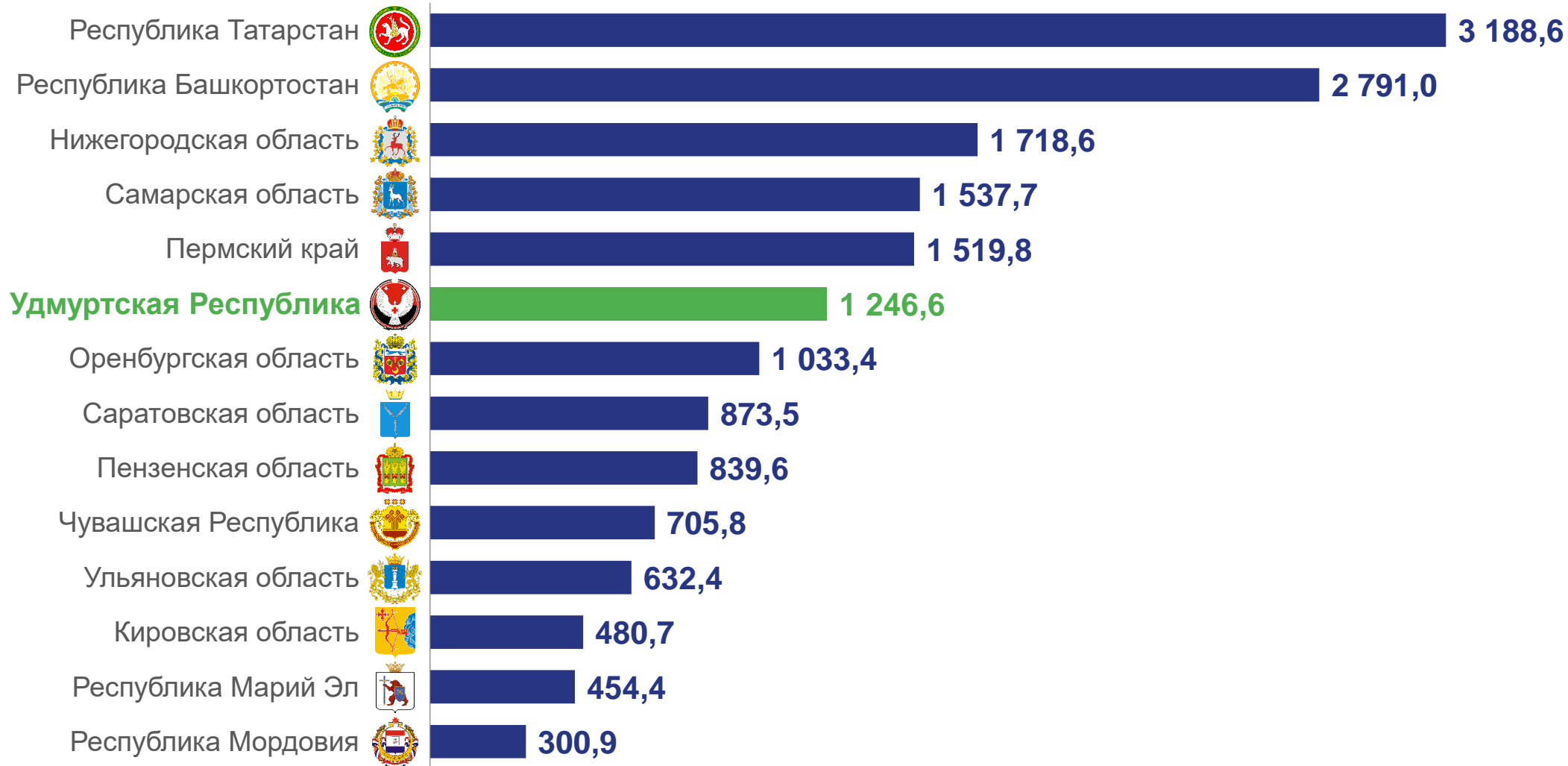
КВ. М ОБЩЕЙ ПЛОЩАДИ





# ВВОД В ДЕЙСТВИЕ ЖИЛЫХ ДОМОВ ПО РЕГИОНАМ ПФО

ЗА ЯНВАРЬ-НОЯБРЬ 2023 ГОДА, ТЫС. КВ. М ОБЩЕЙ ПЛОЩАДИ







# ТЕМПЫ РОСТА (СНИЖЕНИЯ) ОБЪЁМОВ ЖИЛИЩНОГО СТРОИТЕЛЬСТВА ПО РЕГИОНАМ ПФО

ЗА ЯНВАРЬ-НОЯБРЬ 2023 ГОДА, В % К СООТВЕТСТВУЮЩЕМУ ПЕРИОДУ 2022 ГОДА



100,0%

Российская Федерация



103,0%

Приволжский федеральный округ







# ЖИЛИЩНОЕ СТРОИТЕЛЬСТВО

## В ГОРОДСКОЙ И СЕЛЬСКОЙ МЕСТНОСТИ



Городская местность, тыс. м<sup>2</sup>

**23,6**

ноябрь 2023 года

**610,2**

январь-ноябрь 2023 года

▲ **в 4,5 р.**

к ноябрю 2022 года

▲ **115,2%**

к январю-ноябрю 2022 года



Сельская местность, тыс. м<sup>2</sup>

**5,2**

ноябрь 2023 года

**636,3**

январь-ноябрь 2023 года

▼ **42,3%**

к ноябрю 2022 года

▲ **100,3%**

к январю-ноябрю 2022 года

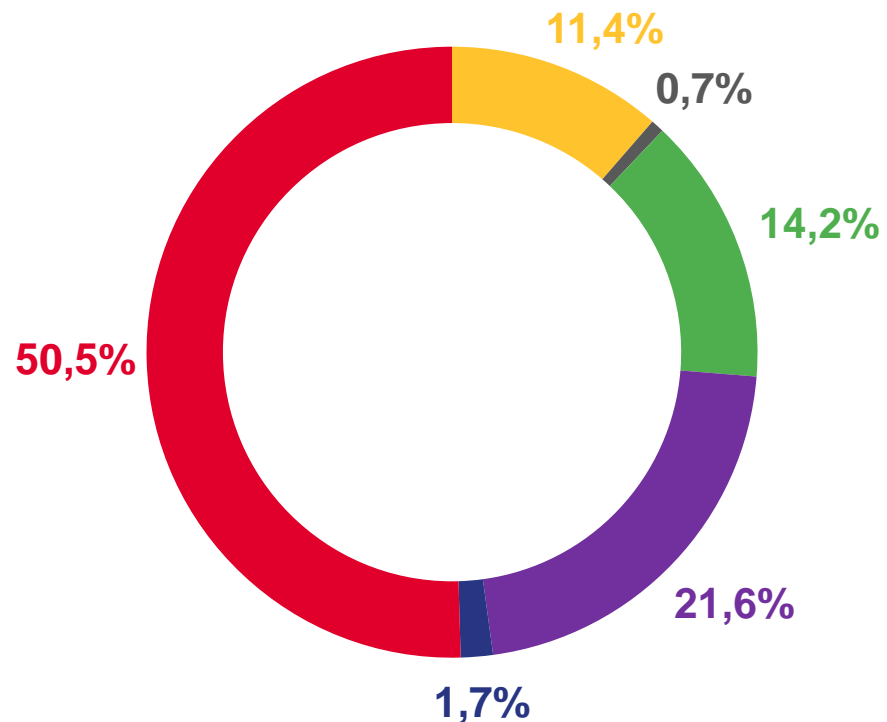




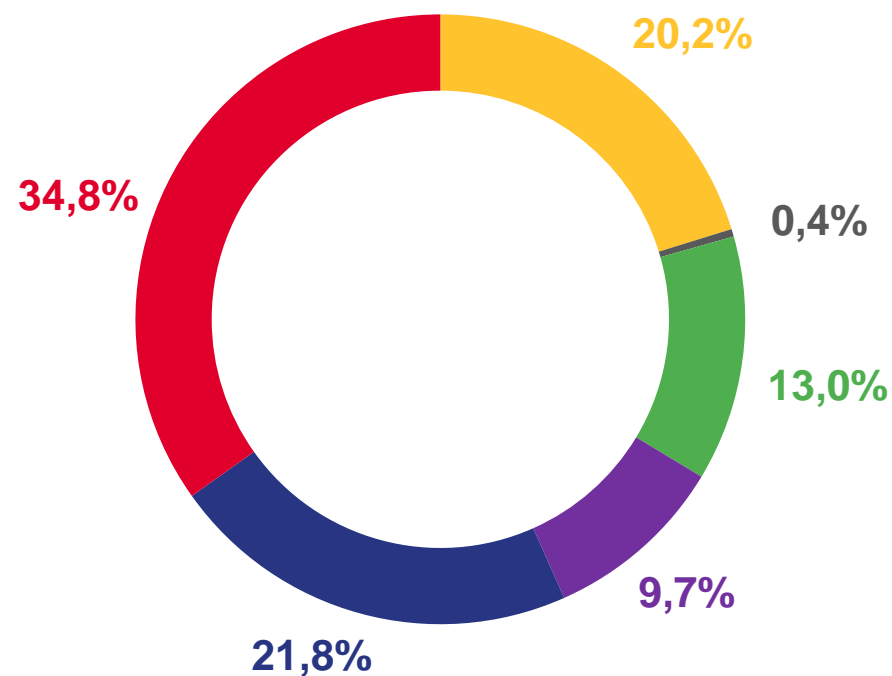
# РАСПРЕДЕЛЕНИЕ ВВЕДЁННЫХ ЖИЛЫХ ДОМОВ

ПО МАТЕРИАЛАМ СТЕН (ВКЛЮЧАЯ ДОМА, ПОСТРОЕННЫЕ НАСЕЛЕНИЕМ), ЗА ЯНВАРЬ-НОЯБРЬ 2023 ГОДА

## Количество жилых домов



## Общая площадь жилых помещений



■ Кирпич ■ Панели ■ Блоки ■ Дерево ■ Монолит ■ Другой материал






# РАСПРЕДЕЛЕНИЕ ВВЕДЁННЫХ ЖИЛЫХ ДОМОВ

ПО ЭТАЖНОСТИ (ВКЛЮЧАЯ ДОМА, ПОСТРОЕННЫЕ НАСЕЛЕНИЕМ), ЕДИНИЦ

Количество жилых домов  
за январь-ноябрь 2023 года

**6 557**



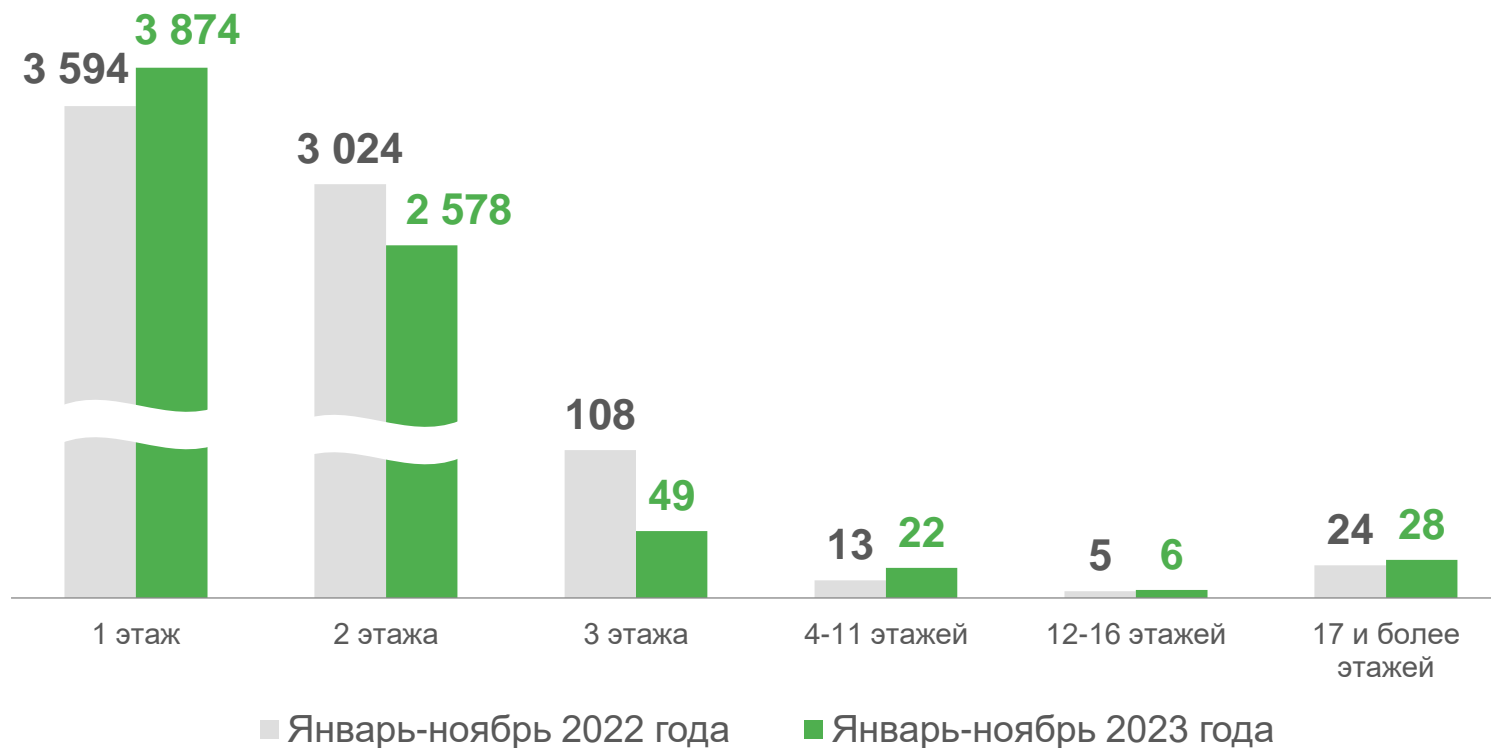
**64**

Построенные юридическими лицами



**6 493**

Построенные населением





# КОЛИЧЕСТВО ПОСТРОЕННЫХ КВАРТИР

ЕДИНИЦ


**14 189** > **16 884**

в январе-ноябре 2022 года

в январе-ноябре 2023 года

Январь-ноябрь 2022 года

Январь-ноябрь 2023 года



В жилых домах, построенных  
юридическими лицами

**7 479**



**10 391**



В домах, построенных  
населением

**6 710**



**6 493**

