



ТЕРРИТОРИАЛЬНЫЙ ОРГАН  
ФЕДЕРАЛЬНОЙ СЛУЖБЫ  
ГОСУДАРСТВЕННОЙ СТАТИСТИКИ  
ПО УДМУРТСКОЙ РЕСПУБЛИКЕ

# Жилищное строительство в Удмуртской Республике



в январе-мае 2023 года



ФЕДЕРАЛЬНАЯ СЛУЖБА  
ГОСУДАРСТВЕННОЙ СТАТИСТИКИ

# Жилищное строительство

в Удмуртской Республике

в январе-мае 2023 года

- 01 ВВОД В ДЕЙСТВИЕ ЖИЛЫХ ДОМОВ
- 02 ТЕМПЫ РОСТА (СНИЖЕНИЯ) ОБЪЁМОВ ЖИЛИЩНОГО СТРОИТЕЛЬСТВА
- 03 ИНДИВИДУАЛЬНОЕ ЖИЛИЩНОЕ СТРОИТЕЛЬСТВО
- 04 ВВОД В ДЕЙСТВИЕ ИНДИВИДУАЛЬНЫХ ЖИЛЫХ ДОМОВ
- 05 ВВОД В ДЕЙСТВИЕ ЖИЛЫХ ДОМОВ ПО РЕГИОНАМ ПФО
- 06 ТЕМПЫ РОСТА (СНИЖЕНИЯ) ОБЪЁМОВ ЖИЛИЩНОГО СТРОИТЕЛЬСТВА ПО РЕГИОНАМ ПФО
- 07 ЖИЛИЩНОЕ СТРОИТЕЛЬСТВО  
В ГОРОДСКОЙ И СЕЛЬСКОЙ МЕСТНОСТИ
- 08 РАСПРЕДЕЛЕНИЕ ВВЕДЁННЫХ ЖИЛЫХ ДОМОВ  
ПО МАТЕРИАЛАМ СТЕН
- 09 РАСПРЕДЕЛЕНИЕ ВВЕДЁННЫХ ЖИЛЫХ ДОМОВ  
ПО ЭТАЖНОСТИ
- 10 КОЛИЧЕСТВО ПОСТРОЕННЫХ КВАРТИР





# ВВОД В ДЕЙСТВИЕ ЖИЛЫХ ДОМОВ

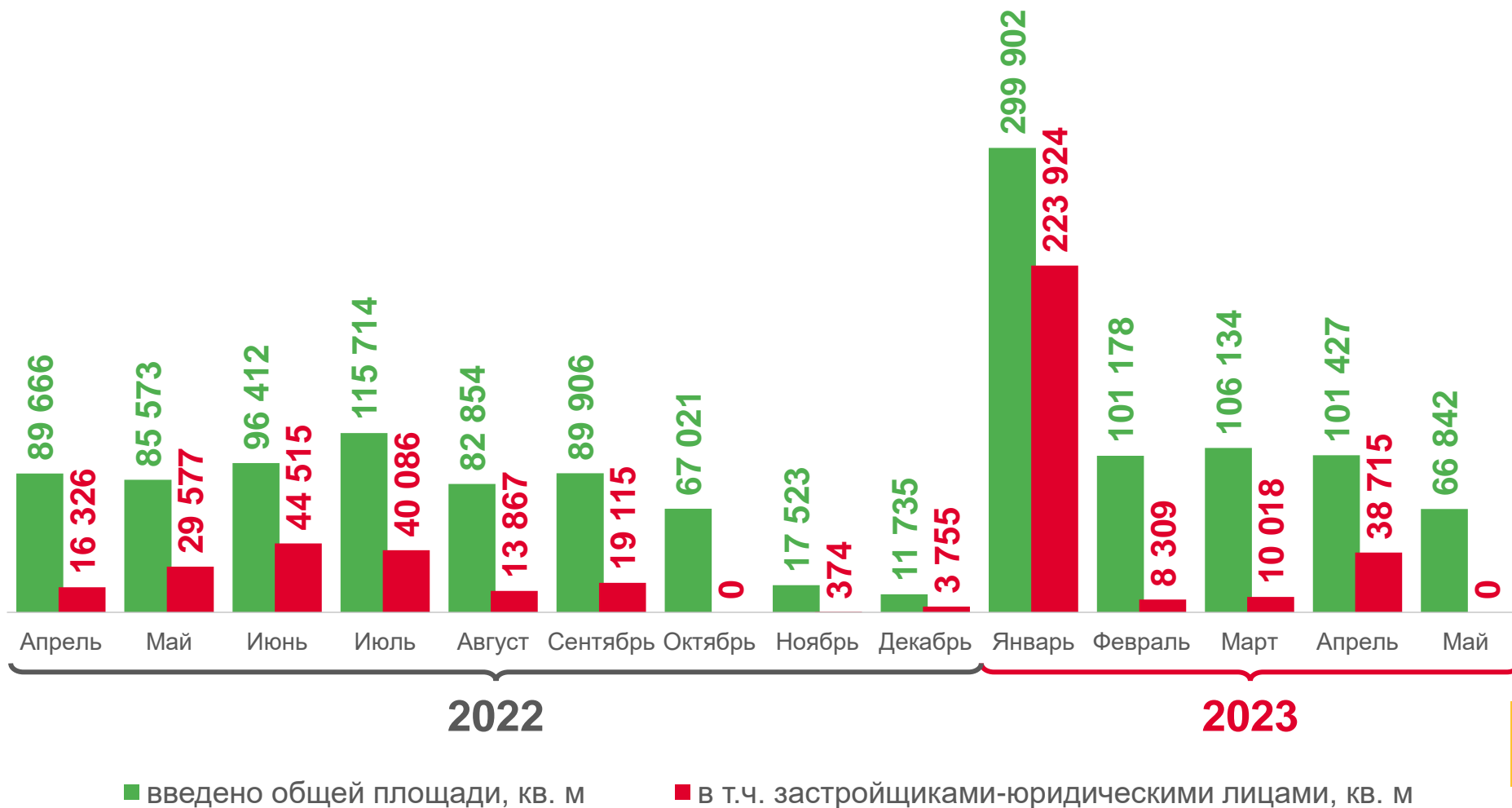


Сдано в эксплуатацию  
за январь-май 2023 года

**675,5** тыс. м<sup>2</sup>

**▼ 97,2%**

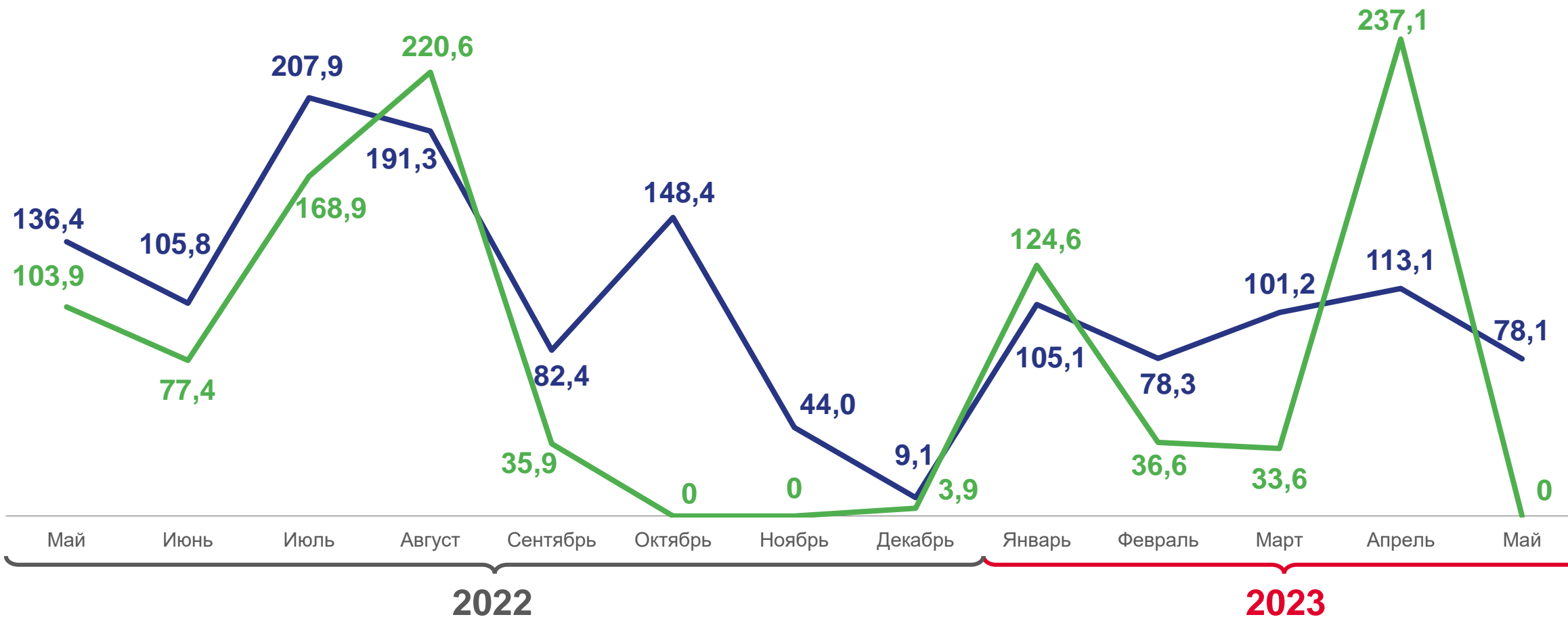
к январю-маю 2022 года





# ТЕМПЫ РОСТА (СНИЖЕНИЯ) ОБЪЁМОВ ЖИЛИЩНОГО СТРОИТЕЛЬСТВА

В % К СООТВЕТСТВУЮЩЕМУ МЕСЯЦУ ПРЕДЫДУЩЕГО ГОДА



— всего

— в т.ч. застройщиками-юридическими лицами





# ИНДИВИДУАЛЬНОЕ ЖИЛИЩНОЕ СТРОИТЕЛЬСТВО

ЗА ЯНВАРЬ-МАЙ 2023 ГОДА

Введено общей площади жилых помещений

**394,5** тыс. м<sup>2</sup>

**▼ 94,7%**

к январю-маю 2022 года

Построено

**3 472** дома

В городской местности

**27,1%**

**106,9** тыс. м<sup>2</sup>

введено жилья

**▲ 100,1%**

к январю-маю 2022 года

построено

**837** домов

В сельской местности

**72,9%**

**287,6** тыс. м<sup>2</sup>

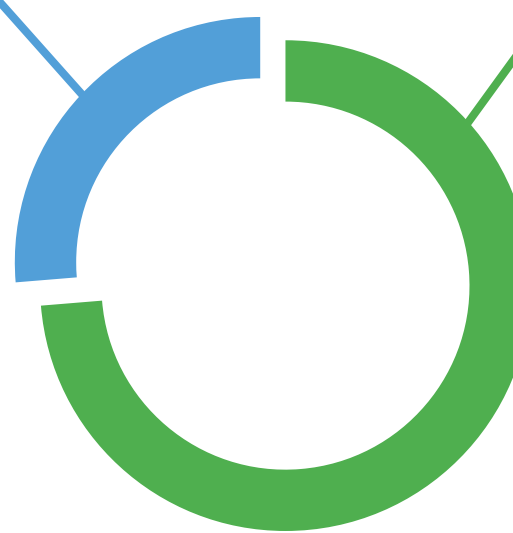
введено жилья

**▼ 92,8%**

к январю-маю 2022 года

построено

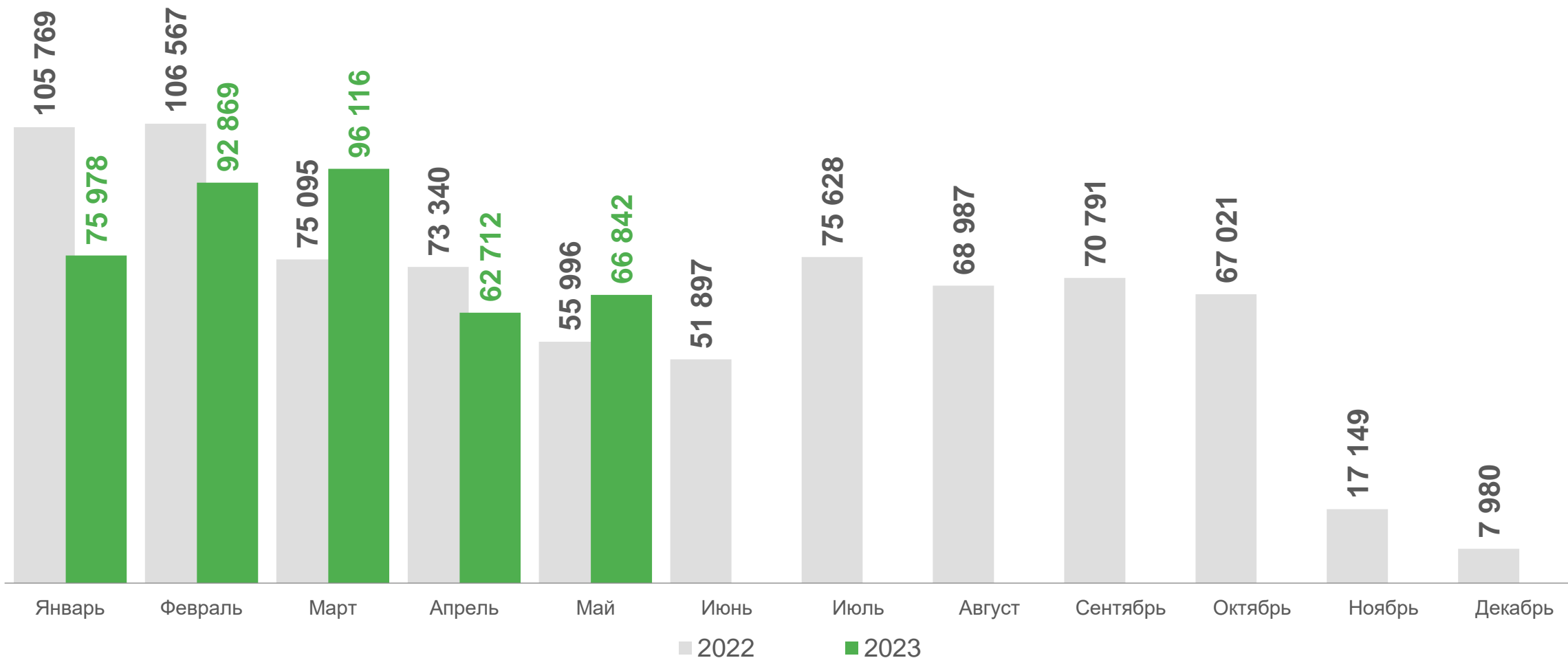
**2 635** домов





# ВВОД В ДЕЙСТВИЕ ИНДИВИДУАЛЬНЫХ ЖИЛЫХ ДОМОВ

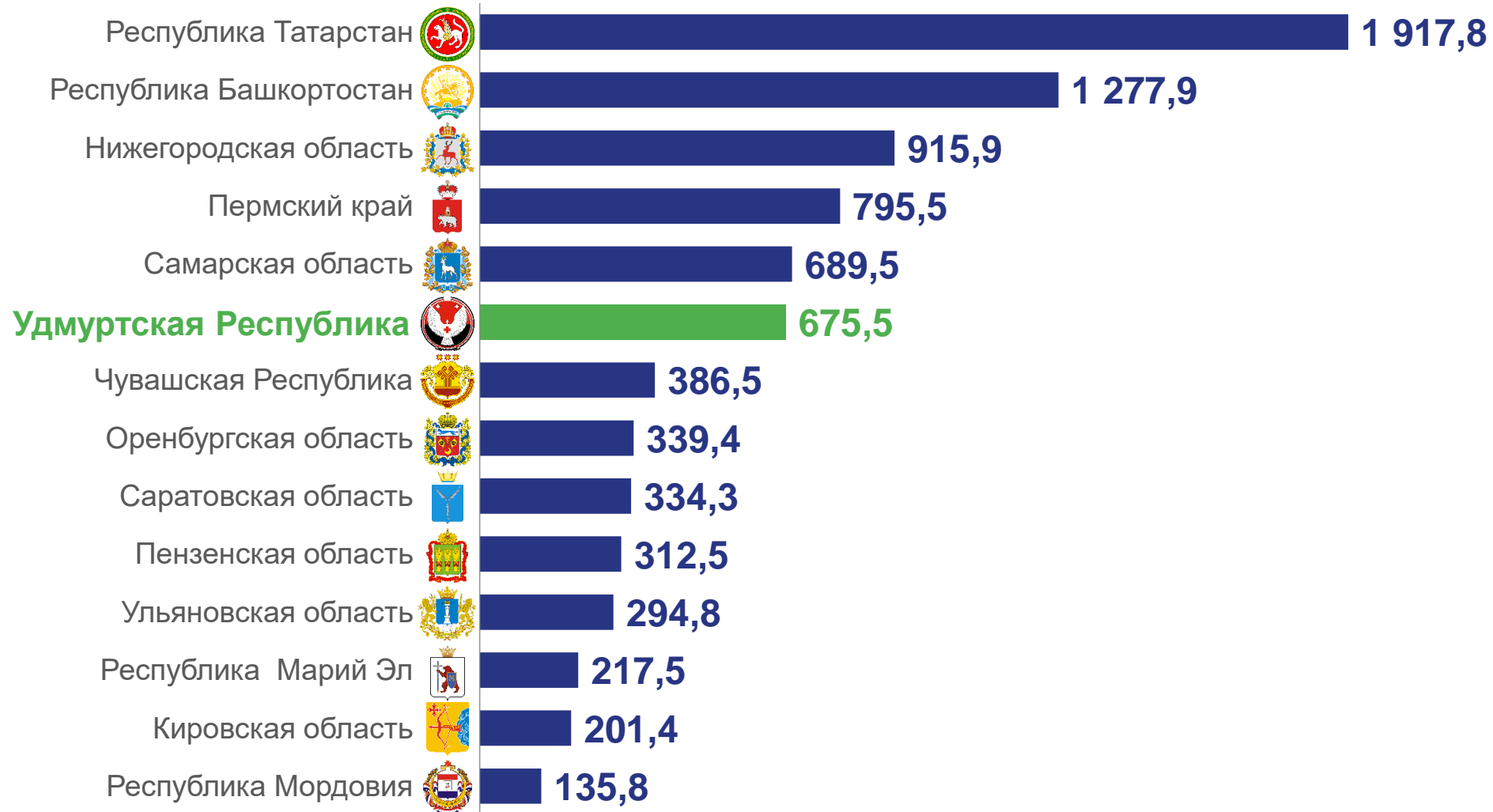
КВ. М ОБЩЕЙ ПЛОЩАДИ





# ВВОД В ДЕЙСТВИЕ ЖИЛЫХ ДОМОВ ПО РЕГИОНАМ ПФО

ЗА ЯНВАРЬ-МАЙ 2023 ГОДА, ТЫС. КВ. М ОБЩЕЙ ПЛОЩАДИ







# ТЕМПЫ РОСТА (СНИЖЕНИЯ) ОБЪЁМОВ ЖИЛИЩНОГО СТРОИТЕЛЬСТВА ПО РЕГИОНАМ ПФО

ЗА ЯНВАРЬ-МАЙ 2023 ГОДА, В % К СООТВЕТСТВУЮЩЕМУ ПЕРИОДУ 2022 ГОДА



▼ 97,2%

Российская Федерация



▲ 104,9%

Приволжский федеральный округ







# ЖИЛИЩНОЕ СТРОИТЕЛЬСТВО

## В ГОРОДСКОЙ И СЕЛЬСКОЙ МЕСТНОСТИ



Городская местность, тыс. м<sup>2</sup>

**17,6**

Май 2023 года

**324,5**

Январь-май 2023 года

▼ **42,3%**

к маю 2022 года

▼ **96,7%**

к январю-маю 2022 года



Сельская местность, тыс. м<sup>2</sup>

**49,3**

Май 2023 года

**351,0**

Январь-май 2023 года

▲ **111,9%**

к маю 2022 года

▼ **97,7%**

к январю-маю 2022 года

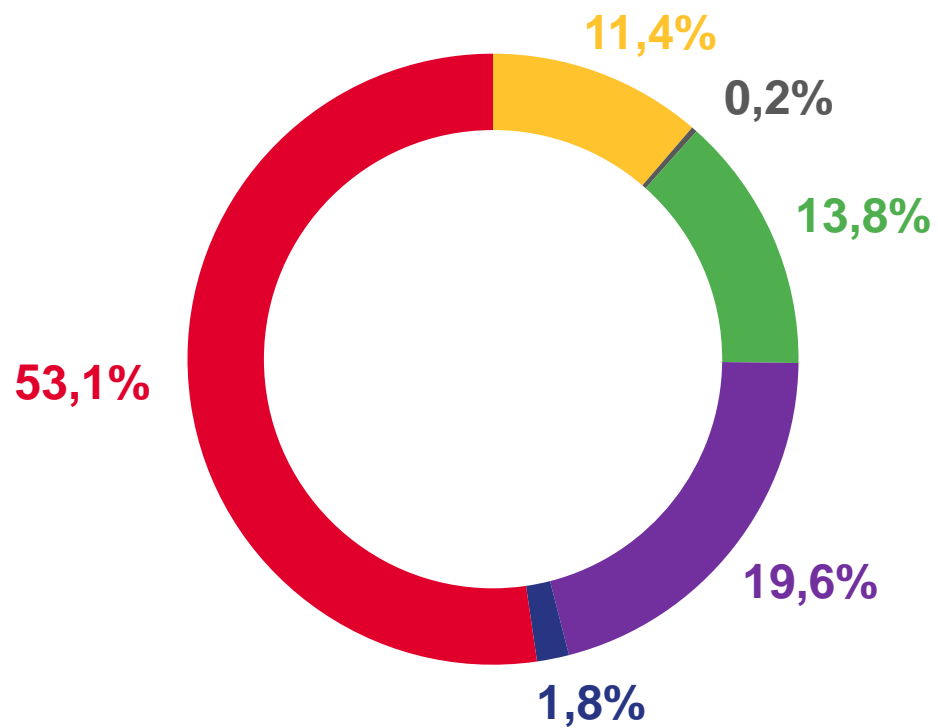




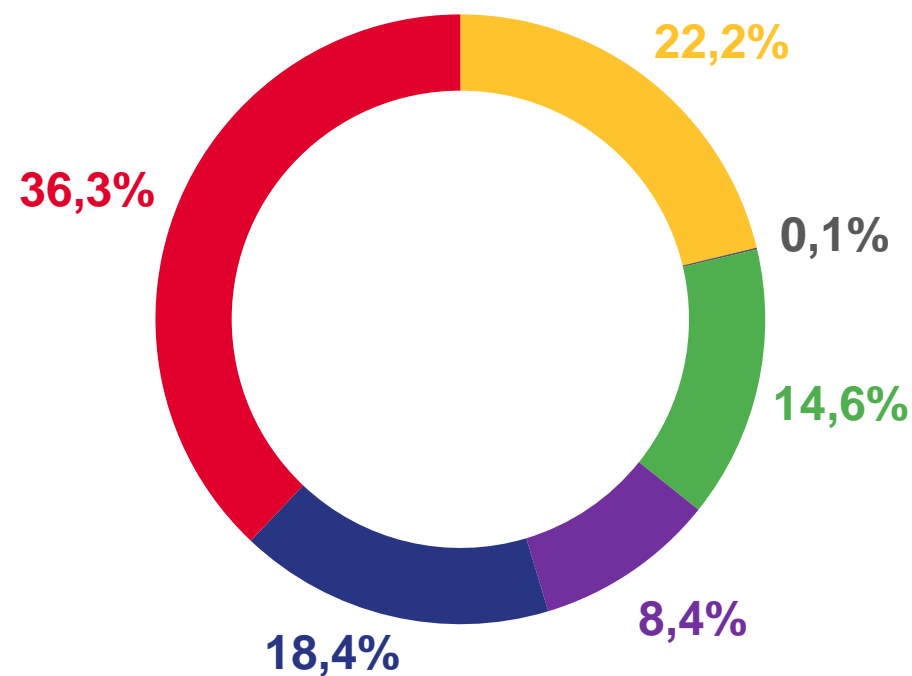
## РАСПРЕДЕЛЕНИЕ ВВЕДЁННЫХ ЖИЛЫХ ДОМОВ

ПО МАТЕРИАЛАМ СТЕН (ВКЛЮЧАЯ ДОМА, ПОСТРОЕННЫЕ НАСЕЛЕНИЕМ), ЗА ЯНВАРЬ-МАЙ 2023 ГОДА

### Количество жилых домов



### Общая площадь жилых помещений



■ Кирпич ■ Панели ■ Блоки ■ Дерево ■ Монолит ■ Другой материал






# РАСПРЕДЕЛЕНИЕ ВВЕДЁННЫХ ЖИЛЫХ ДОМОВ

ПО ЭТАЖНОСТИ (ВКЛЮЧАЯ ДОМА, ПОСТРОЕННЫЕ НАСЕЛЕНИЕМ), ЕДИНИЦ

Количество жилых домов  
за январь-май 2023 года

**3 502**



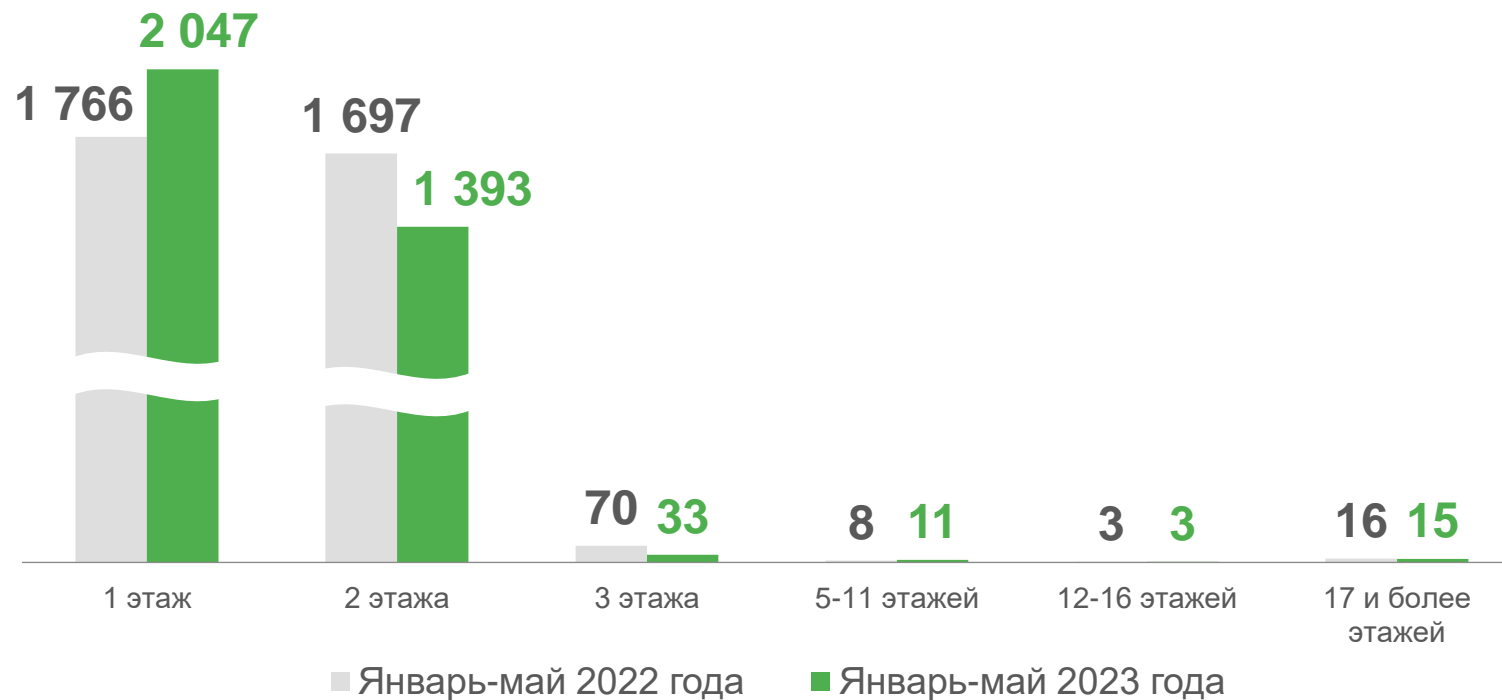
**30**

Построенные юридическими лицами



**3 472**

Построенные населением





# КОЛИЧЕСТВО ПОСТРОЕННЫХ КВАРТИР

ЕДИНИЦ

**8 618**

в январе-мае 2022 года




**9 401**

в январе-мае 2023 года

Январь-май 2022 года

Январь-май 2023 года



В жилых домах, построенных  
юридическими лицами

**5 093**



**5 929**



В домах, построенных  
населением

**3 525**



**3 472**

