



ТЕРРИТОРИАЛЬНЫЙ ОРГАН
ФЕДЕРАЛЬНОЙ СЛУЖБЫ
ГОСУДАРСТВЕННОЙ СТАТИСТИКИ
ПО УДМУРТСКОЙ РЕСПУБЛИКЕ

Жилищное строительство в Удмуртской Республике



в январе-августе 2023 года



ФЕДЕРАЛЬНАЯ СЛУЖБА
ГОСУДАРСТВЕННОЙ СТАТИСТИКИ

Жилищное строительство

в Удмуртской Республике

в январе-августе 2023 года

- 01 ВВОД В ДЕЙСТВИЕ ЖИЛЫХ ДОМОВ
- 02 ТЕМПЫ РОСТА (СНИЖЕНИЯ) ОБЪЁМОВ ЖИЛИЩНОГО СТРОИТЕЛЬСТВА
- 03 ИНДИВИДУАЛЬНОЕ ЖИЛИЩНОЕ СТРОИТЕЛЬСТВО
- 04 ВВОД В ДЕЙСТВИЕ ИНДИВИДУАЛЬНЫХ ЖИЛЫХ ДОМОВ
- 05 ВВОД В ДЕЙСТВИЕ ЖИЛЫХ ДОМОВ ПО РЕГИОНАМ ПФО
- 06 ТЕМПЫ РОСТА (СНИЖЕНИЯ) ОБЪЁМОВ ЖИЛИЩНОГО СТРОИТЕЛЬСТВА ПО РЕГИОНАМ ПФО
- 07 ЖИЛИЩНОЕ СТРОИТЕЛЬСТВО
В ГОРОДСКОЙ И СЕЛЬСКОЙ МЕСТНОСТИ
- 08 РАСПРЕДЕЛЕНИЕ ВВЕДЁННЫХ ЖИЛЫХ ДОМОВ
ПО МАТЕРИАЛАМ СТЕН
- 09 РАСПРЕДЕЛЕНИЕ ВВЕДЁННЫХ ЖИЛЫХ ДОМОВ
ПО ЭТАЖНОСТИ
- 10 КОЛИЧЕСТВО ПОСТРОЕННЫХ КВАРТИР





ВВОД В ДЕЙСТВИЕ ЖИЛЫХ ДОМОВ

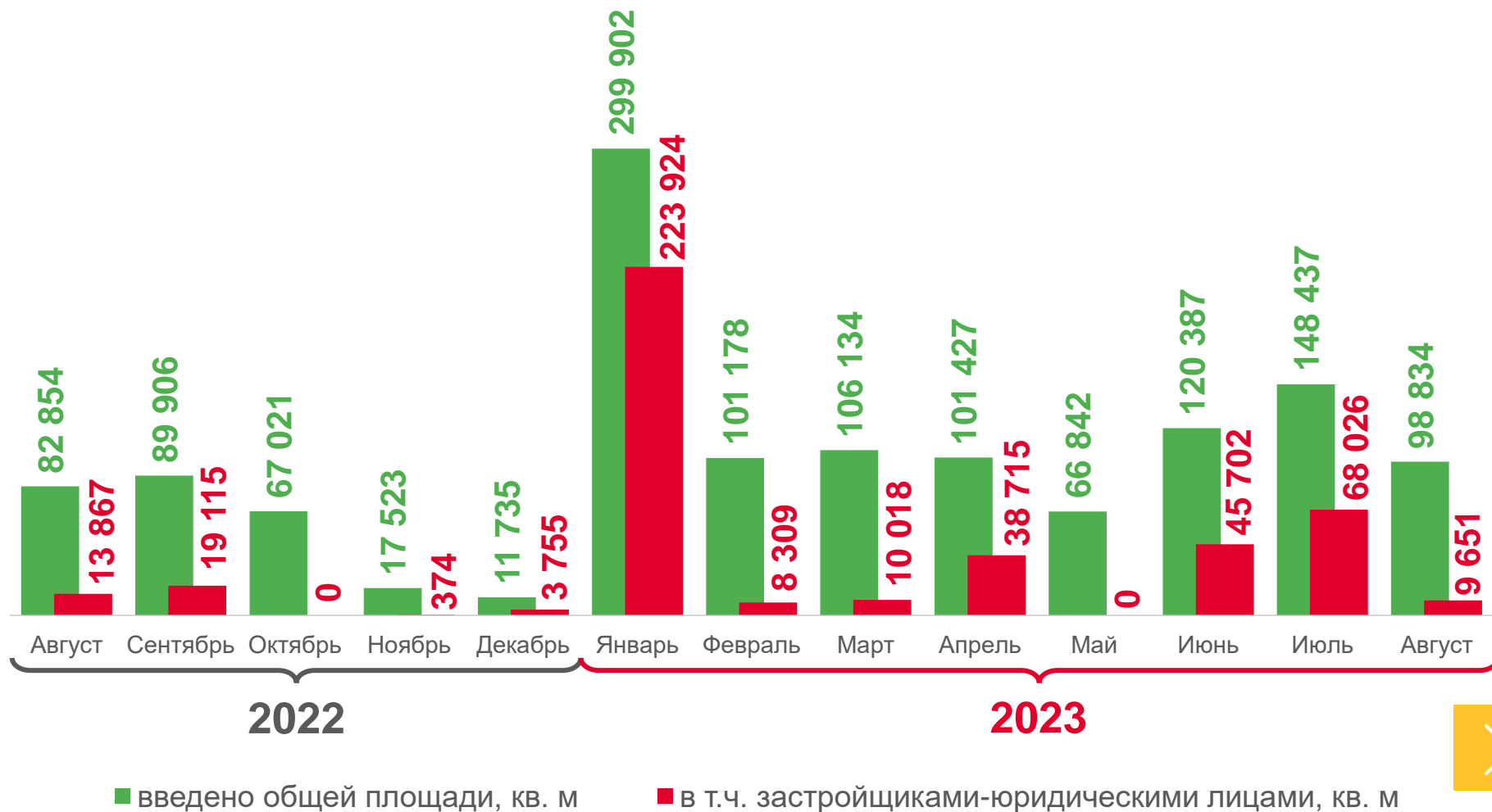


Сдано в эксплуатацию
за январь-август 2023 года

1 043,1 тыс. м²

105,4%

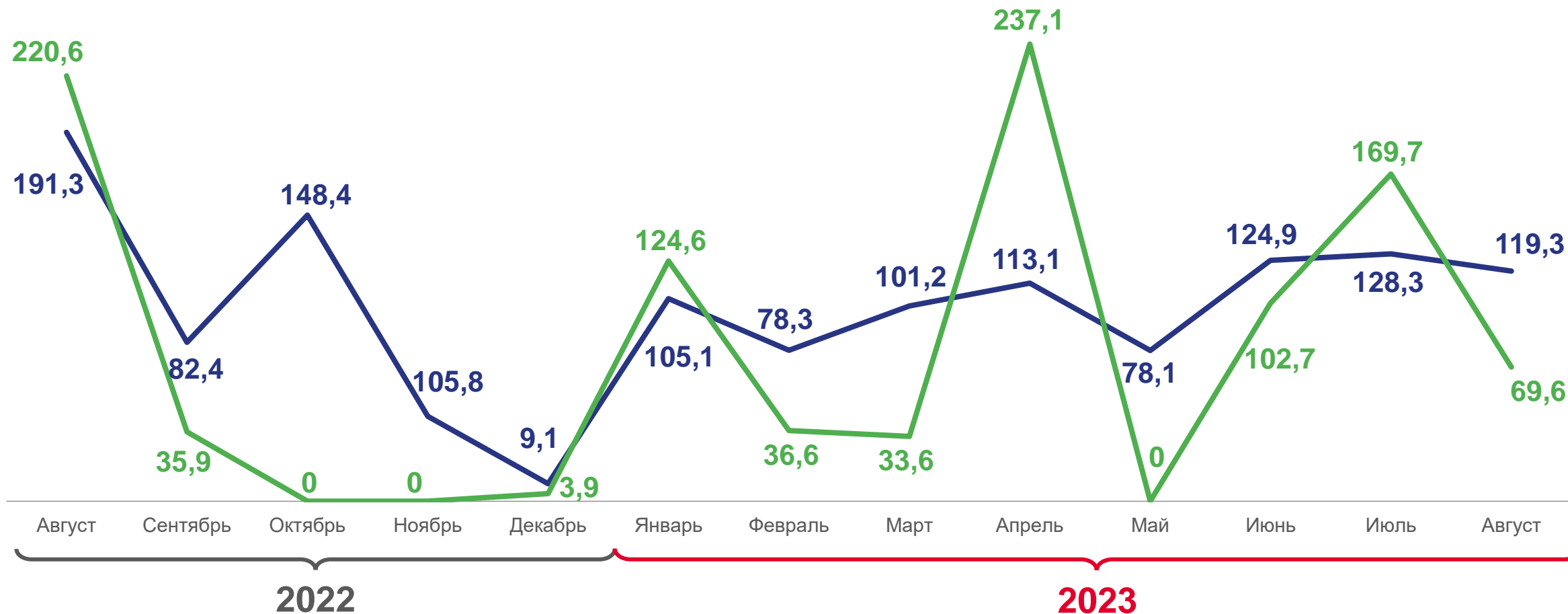
к январю-августу 2022 года





ТЕМПЫ РОСТА (СНИЖЕНИЯ) ОБЪЁМОВ ЖИЛИЩНОГО СТРОИТЕЛЬСТВА

В % К СООТВЕТСТВУЮЩЕМУ МЕСЯЦУ ПРЕДЫДУЩЕГО ГОДА



— всего

— в т.ч. застройщиками-юридическими лицами





ИНДИВИДУАЛЬНОЕ ЖИЛИЩНОЕ СТРОИТЕЛЬСТВО

ЗА ЯНВАРЬ-АВГУСТ 2023 ГОДА

Введено общей площади жилых помещений

638,8 тыс. м²

▲104,2%

к январю-августу 2022 года

Построено

5 589 ДОМОВ

В городской местности

28,1%

179,7 тыс. м²

введено жилья

▲111,2%

к январю-августу 2022 года

построено

1 356 ДОМОВ

В сельской местности

71,9%

459,1 тыс. м²

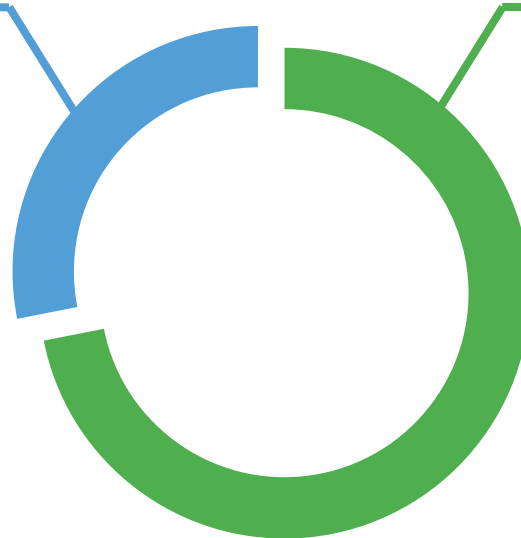
введено жилья

▲101,6%

к январю-августу 2022 года

построено

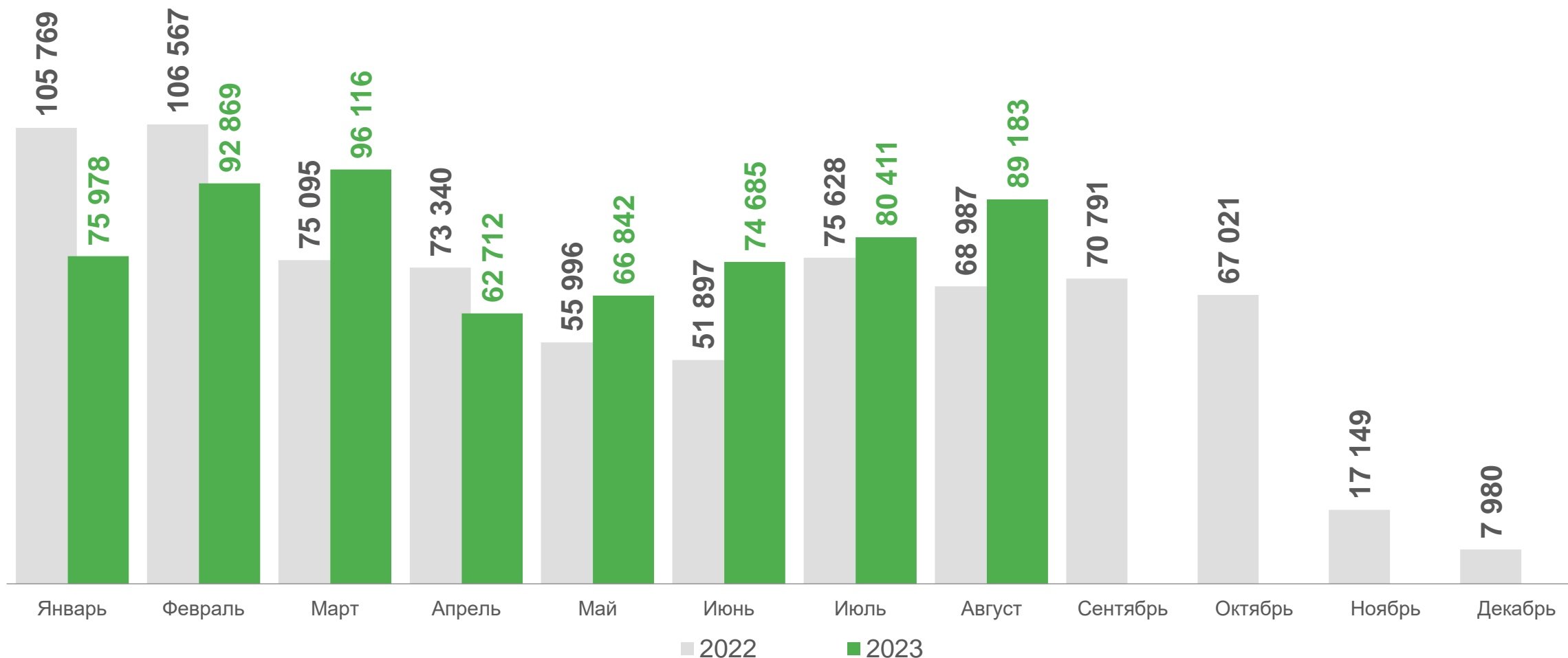
4 233 дома





ВВОД В ДЕЙСТВИЕ ИНДИВИДУАЛЬНЫХ ЖИЛЫХ ДОМОВ

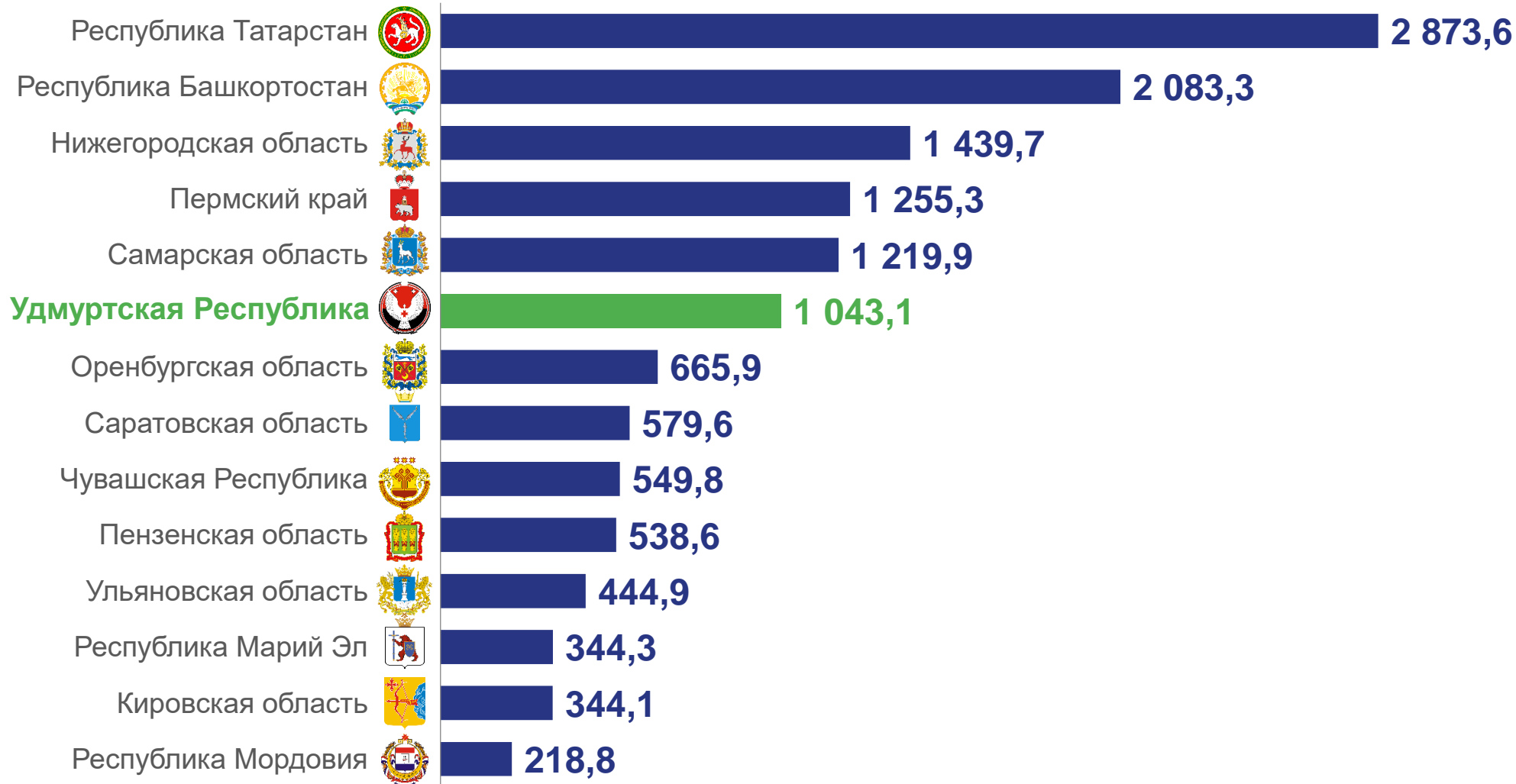
КВ. М ОБЩЕЙ ПЛОЩАДИ





ВВОД В ДЕЙСТВИЕ ЖИЛЫХ ДОМОВ ПО РЕГИОНАМ ПФО

ЗА ЯНВАРЬ-АВГУСТ 2023 ГОДА, ТЫС. КВ. М ОБЩЕЙ ПЛОЩАДИ





ТЕМПЫ РОСТА (СНИЖЕНИЯ) ОБЪЁМОВ ЖИЛИЩНОГО СТРОИТЕЛЬСТВА ПО РЕГИОНАМ ПФО

ЗА ЯНВАРЬ-АВГУСТ 2023 ГОДА, В % К СООТВЕТСТВУЮЩЕМУ ПЕРИОДУ 2022 ГОДА



▲ 100,7%

Российская Федерация



▲ 106,8%

Приволжский федеральный округ





ЖИЛИЩНОЕ СТРОИТЕЛЬСТВО

В ГОРОДСКОЙ И СЕЛЬСКОЙ МЕСТНОСТИ



Городская местность, тыс. м²

23,2

август 2023 года

487,5

январь-август 2023 года

▼ **71,6%**

к августу 2022 года

▲ **101,3%**

к январю-августу 2022 года



Сельская местность, тыс. м²

75,6

август 2023 года

555,6

январь-август 2023 года

▲ **150,0%**

к августу 2022 года

▲ **109,3%**

к январю-августу 2022 года

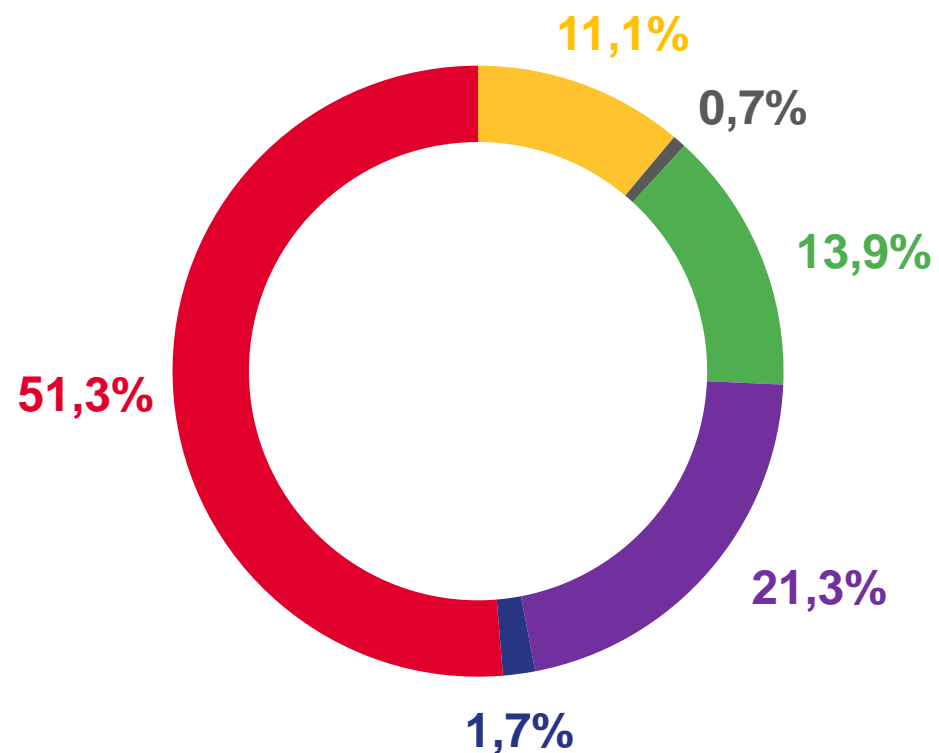




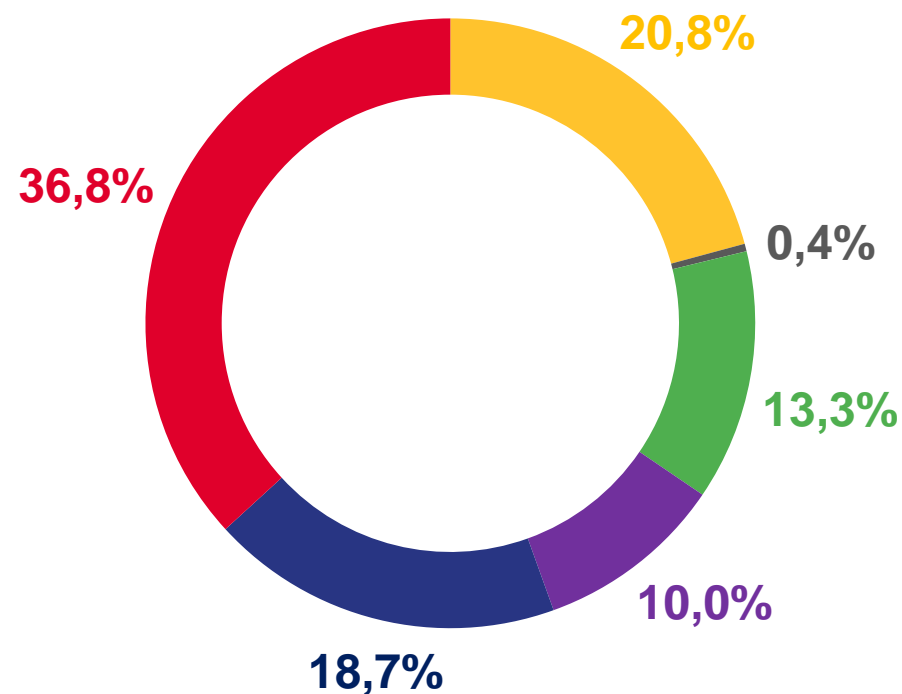
РАСПРЕДЕЛЕНИЕ ВВЕДЁННЫХ ЖИЛЫХ ДОМОВ

ПО МАТЕРИАЛАМ СТЕН (ВКЛЮЧАЯ ДОМА, ПОСТРОЕННЫЕ НАСЕЛЕНИЕМ), ЗА ЯНВАРЬ-АВГУСТ 2023 ГОДА

Количество жилых домов



Общая площадь жилых помещений



■ Кирпич ■ Панели ■ Блоки ■ Дерево ■ Монолит ■ Другой материал






РАСПРЕДЕЛЕНИЕ ВВЕДЁННЫХ ЖИЛЫХ ДОМОВ

ПО ЭТАЖНОСТИ (ВКЛЮЧАЯ ДОМА, ПОСТРОЕННЫЕ НАСЕЛЕНИЕМ), ЕДИНИЦ

Количество жилых домов
за январь-август 2023 года

5 639



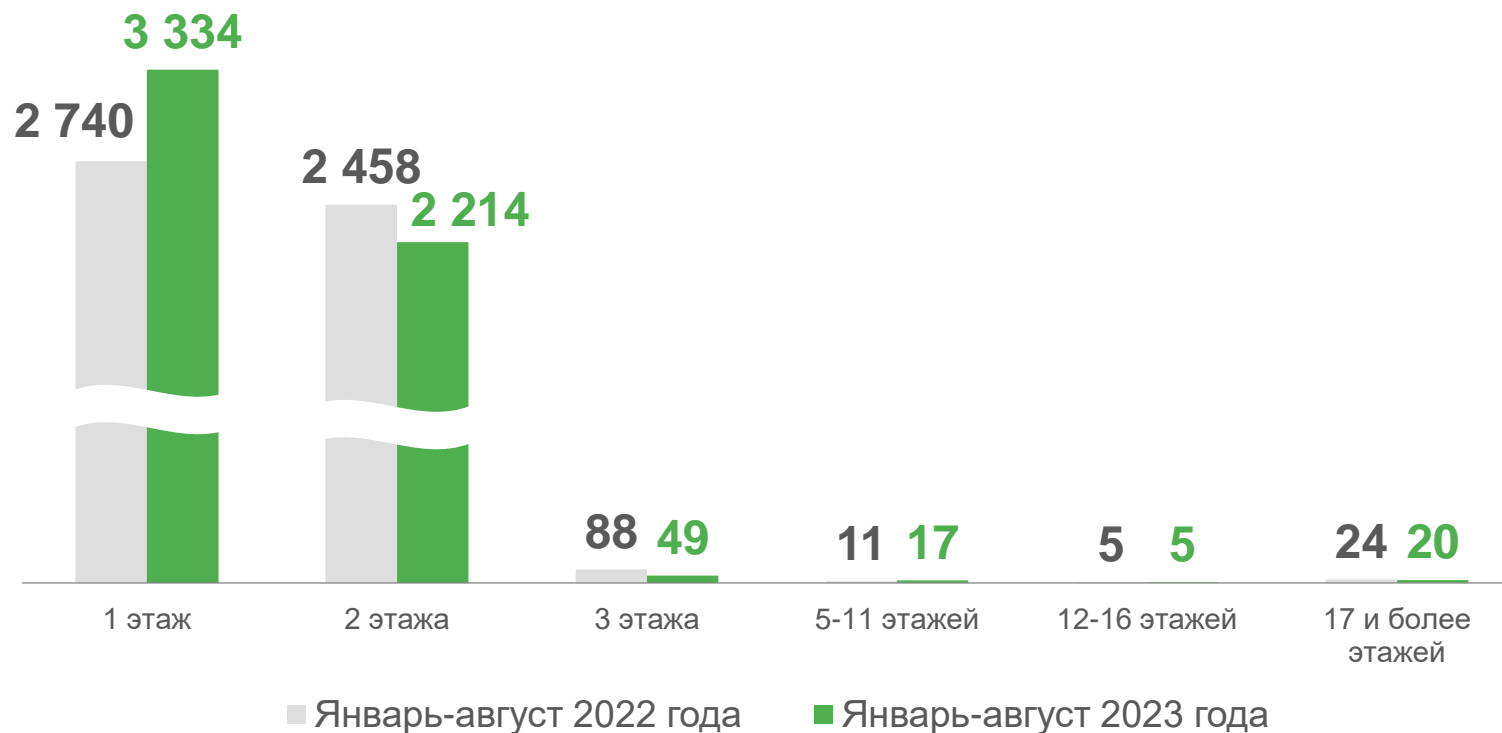
50

Построенные юридическими лицами



5 589

Построенные населением





КОЛИЧЕСТВО ПОСТРОЕННЫХ КВАРТИР

ЕДИНИЦ


12 383 > **13 709**

в январе-августе 2022 года

в январе-августе 2023 года

Январь-август 2022 года

Январь-август 2023 года



В жилых домах, построенных
юридическими лицами

7 107



8 120



В домах, построенных
населением

5 276



5 589

