



ТЕРРИТОРИАЛЬНЫЙ ОРГАН
ФЕДЕРАЛЬНОЙ СЛУЖБЫ
ГОСУДАРСТВЕННОЙ СТАТИСТИКИ
ПО УДМУРТСКОЙ РЕСПУБЛИКЕ

Сельское хозяйство в Удмуртской Республике



в 2021 году



ФЕДЕРАЛЬНАЯ СЛУЖБА
ГОСУДАРСТВЕННОЙ СТАТИСТИКИ

Сельское хозяйство

Удмуртской Республики


в 2021 году

- 01 ОБЪЁМ ПРОИЗВОДСТВА ОСНОВНЫХ ПРОДУКТОВ
ЖИВОТНОВОДСТВА В СЕЛЬСКОХОЗЯЙСТВЕННЫХ
ОРГАНИЗАЦИЯХ
- 02 ОБЪЁМ ПРОИЗВОДСТВА ОСНОВНЫХ ПРОДУКТОВ
ЖИВОТНОВОДСТВА В КРЕСТЬЯНСКИХ (ФЕРМЕРСКИХ)
ХОЗЯЙСТВАХ И У ИНДИВИДУАЛЬНЫХ
ПРЕДПРИНИМАТЕЛЕЙ
- 03 ОБЪЁМ ПРОИЗВОДСТВА ОСНОВНЫХ ПРОДУКТОВ
ЖИВОТНОВОДСТВА В ХОЗЯЙСТВАХ НАСЕЛЕНИЯ



ОБЪЁМ ПРОИЗВОДСТВА ОСНОВНЫХ ПРОДУКТОВ ЖИВОТНОВОДСТВА В СЕЛЬСКОХОЗЯЙСТВЕННЫХ ОРГАНИЗАЦИЯХ, ТЫС. ТОНН

В 2021 году на долю
сельскохозяйственных
организаций приходилось:



76,7%

Скота и птицы на убой
(в живом весе)



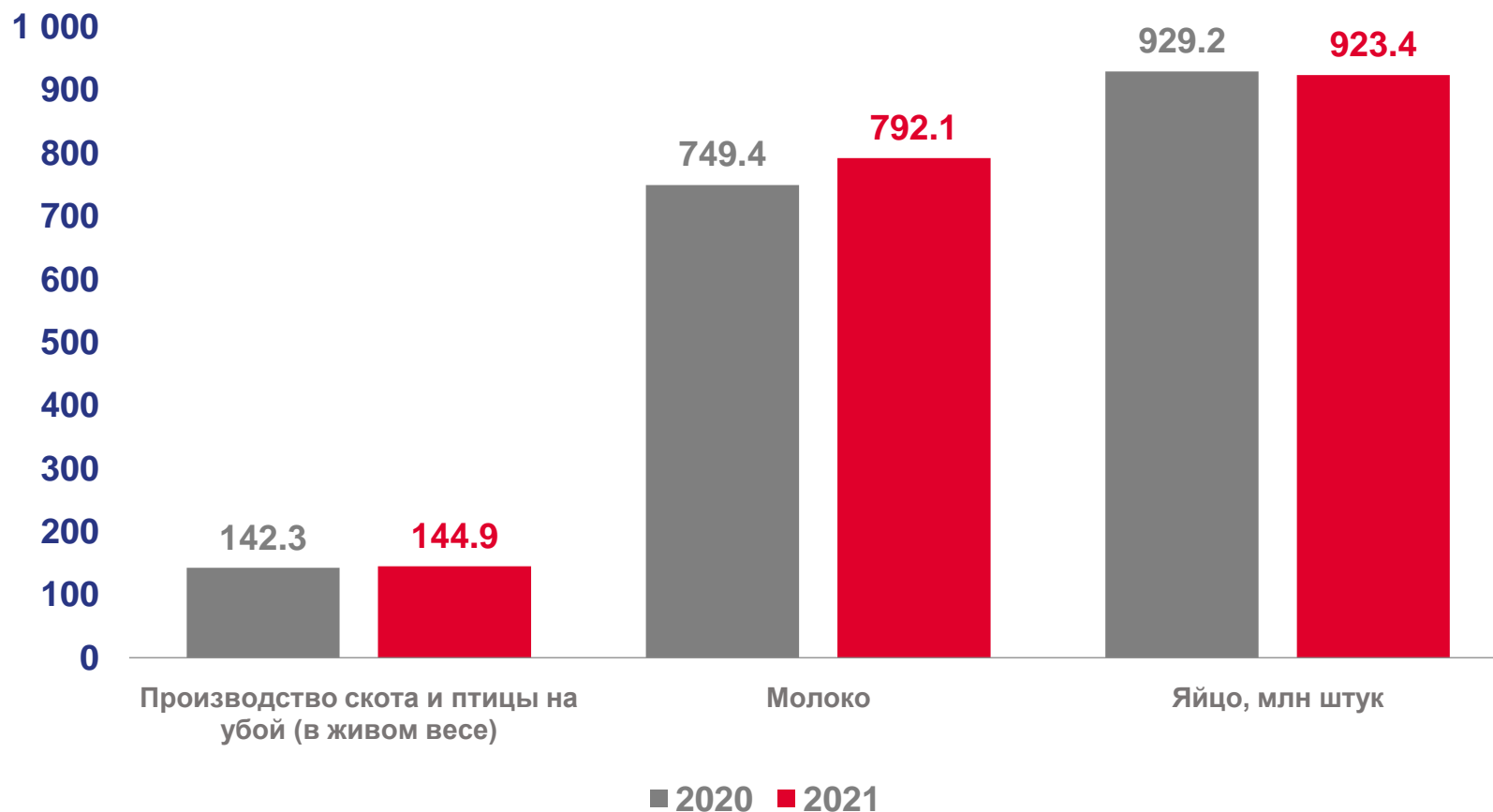
85,7%

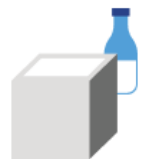
Молока



85,2%

Яиц






ОБЪЁМ ПРОИЗВОДСТВА ОСНОВНЫХ ПРОДУКТОВ ЖИВОТНОВОДСТВА

В КРЕСТЬЯНСКИХ (ФЕРМЕРСКИХ) ХОЗЯЙСТВАХ И У ИНДИВИДУАЛЬНЫХ ПРЕДПРИНИМАТЕЛЕЙ, ТЫС. ТОНН

В 2021 году на долю крестьянских (фермерских) хозяйств и индивидуальных предпринимателей приходилось:



1,4%

Скота и птицы на убой
(в живом весе)



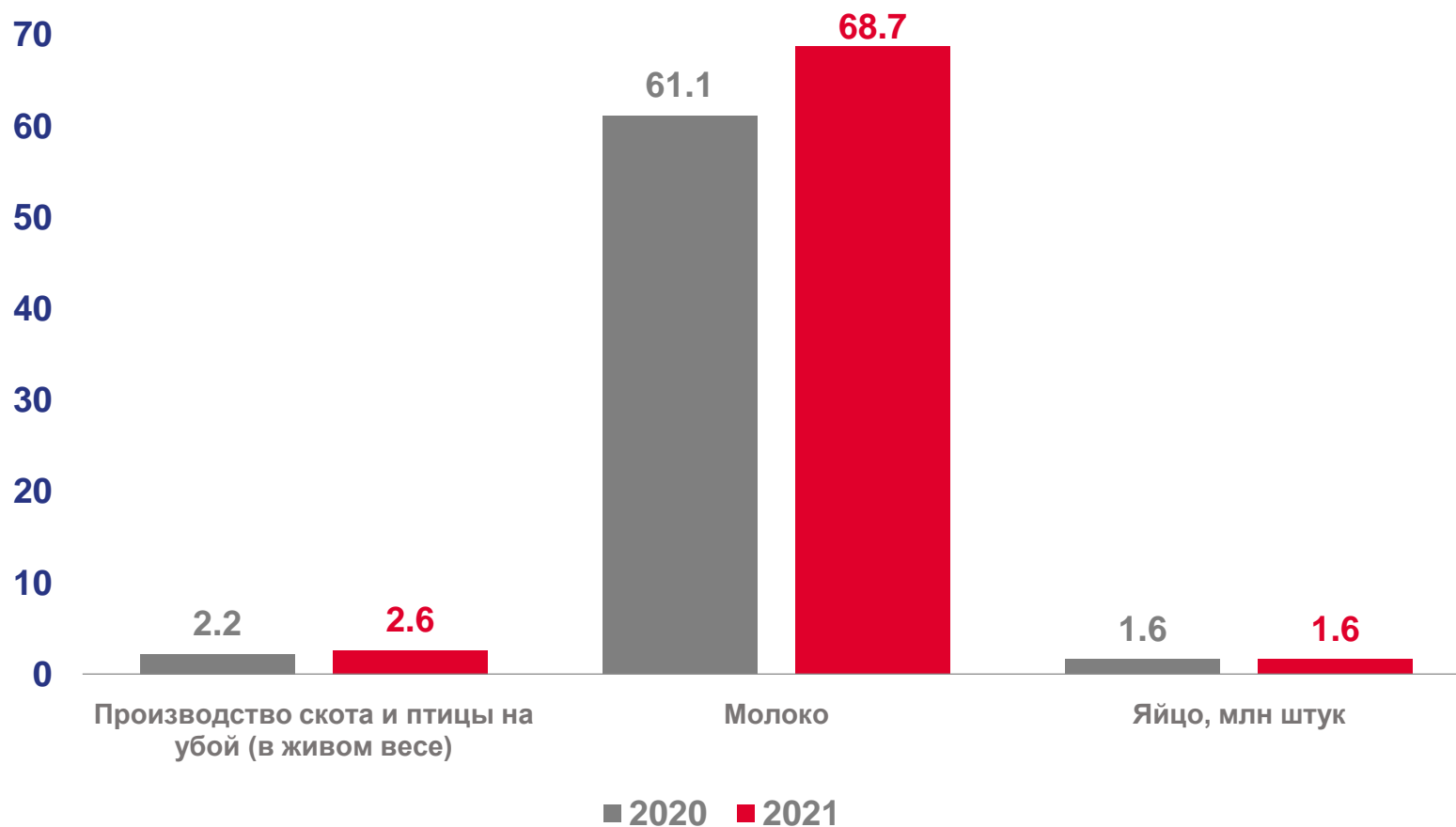
7,4%

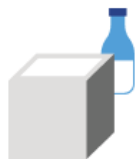
Молока



0,1%


Яиц





ОБЪЁМ ПРОИЗВОДСТВА ОСНОВНЫХ ПРОДУКТОВ ЖИВОТНОВОДСТВА В ХОЗЯЙСТВАХ НАСЕЛЕНИЯ, ТЫС. ТОНН

В 2021 году на долю хозяйств населения приходилось:



21,9%

Скота и птицы на убой
(в живом весе)



6,8%

Молока



14,7%

Яиц

