



ТЕРРИТОРИАЛЬНЫЙ ОРГАН  
ФЕДЕРАЛЬНОЙ СЛУЖБЫ  
ГОСУДАРСТВЕННОЙ СТАТИСТИКИ  
ПО УДМУРТСКОЙ РЕСПУБЛИКЕ

# ЖИЛИЩНО-КОММУНАЛЬНОЕ ХОЗЯЙСТВО

в 2023 году

25.07.2024

# СОДЕРЖАНИЕ

Жилищный фонд	3
Благоустройство жилищного фонда	4
Число квартир в жилых домах	5
Приватизация жилья	6
Предоставление гражданам жилых помещений	7
Предоставление гражданам социальной поддержки по оплате ЖКУ	8
Оснащение многоквартирных домов общедомовыми приборами учёта коммунальных ресурсов	9
Водопроводные сооружения	10
Водоснабжение потребителей	11
Канализационные сооружения	12
Система теплоснабжения	13
Теплоснабжение потребителей	14

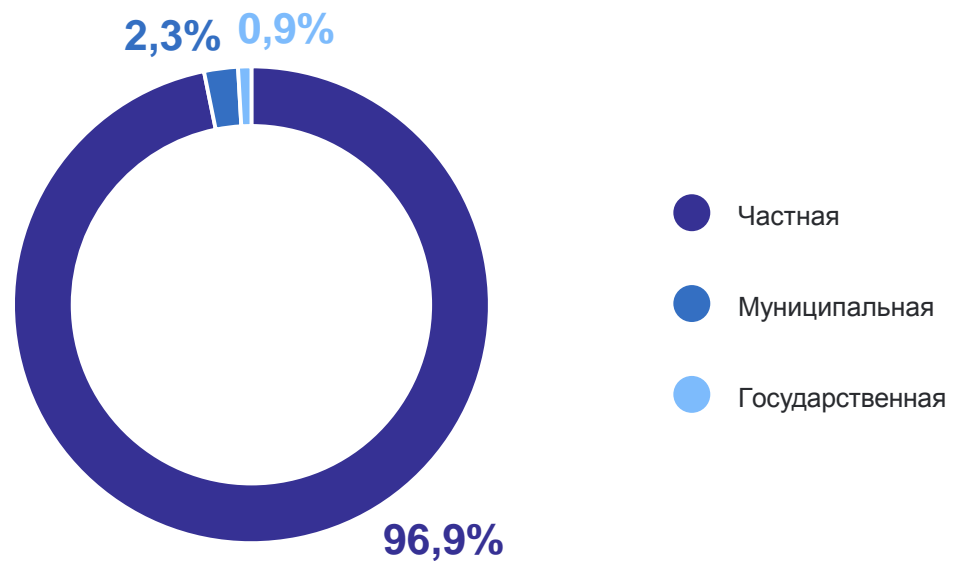
Общая площадь жилищного фонда

**38,2** млн м<sup>2</sup>

Общая площадь жилья  
в среднем на одного жителя республики

**26,6** м<sup>2</sup>

Структура распределение жилищного фонда по формам собственности

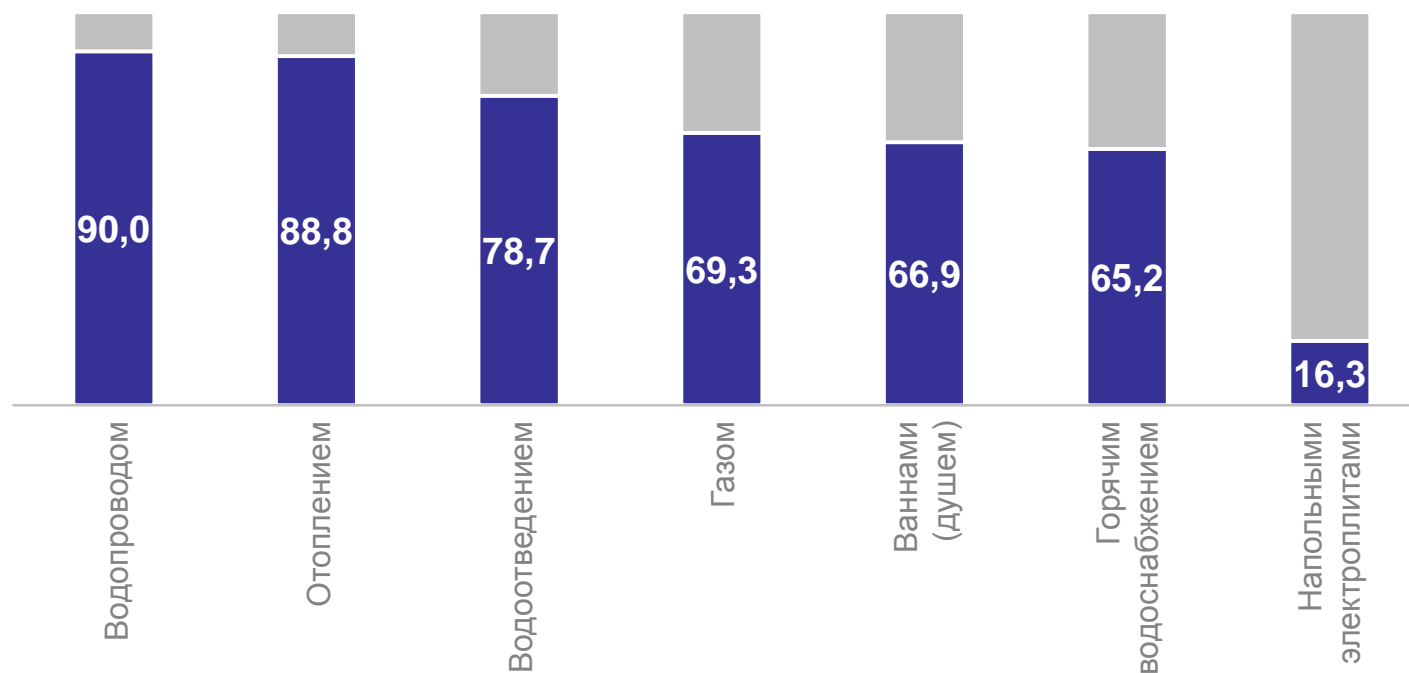


Одновременно оборудовано всеми видами благоустройства



**58,4%**  
общей площади жилья

Оборудование жилищного фонда отдельными видами благоустройства, %



# ЧИСЛО КВАРТИР В ЖИЛЫХ ДОМАХ

на конец 2023 г.

УДМУРТСТАТ

В многоквартирных домах, единиц



481 387

В жилых домах (индивидуально-определённых зданий), единиц



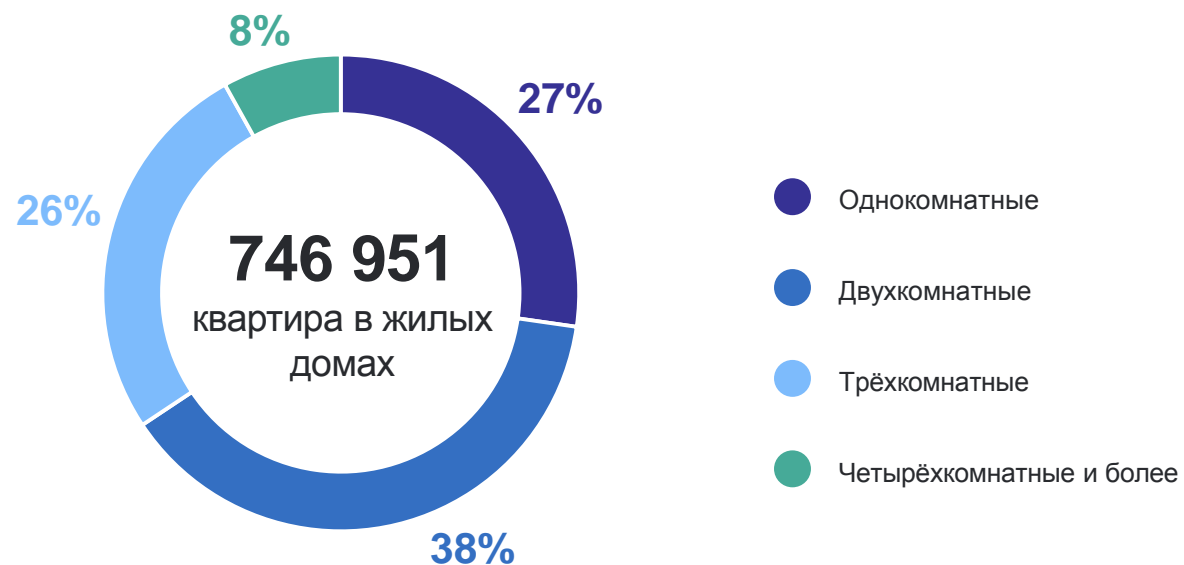
206 958

В домах блокированной застройки, единиц



58 606

Распределение жилищного фонда по количеству квартир



# ПРИВАТИЗАЦИЯ ЖИЛЬЯ

на конец 2023 г.

УДМУРТСТАТ

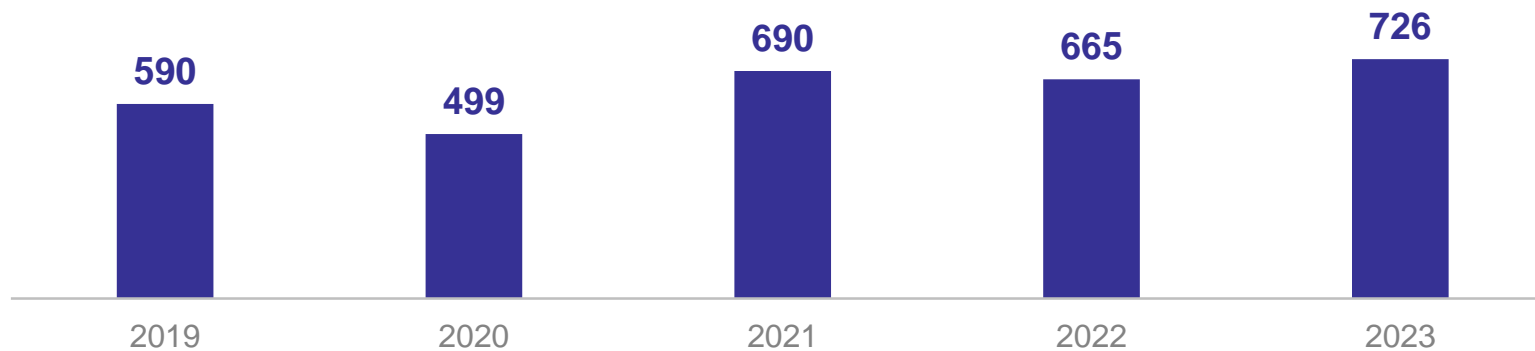
Частных квартир, единиц

**456 124**

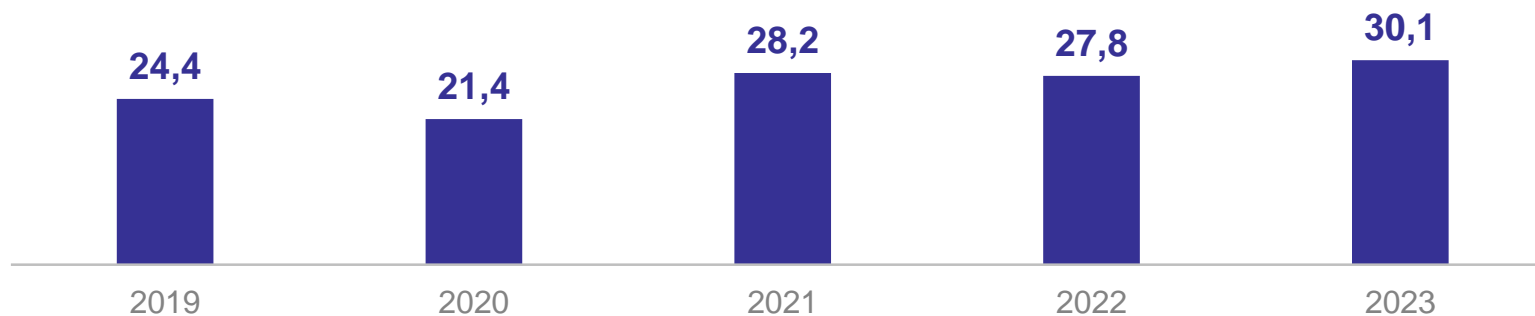
Доля приватизированных жилых квартир с начала приватизации в общем объёме квартир, подлежащих приватизации

**93,1%**

Число приватизированных квартир, единиц



Общая площадь приватизированных квартир, тыс. кв. метров



2023 г.

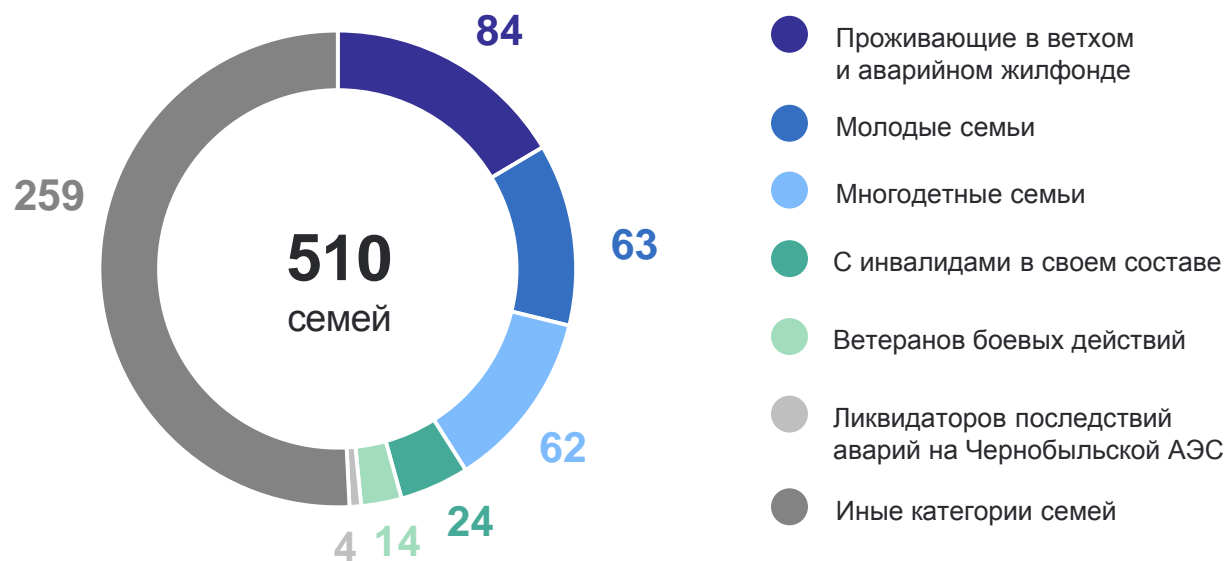
Встало на учёт

**486** семей

Состоит на учёте в качестве нуждающихся

**12 308** семей

Число семей, улучшивших жилищные условия, по категориям семей



# ПРЕДОСТАВЛЕНИЕ ГРАЖДАНАМ СОЦИАЛЬНОЙ ПОДДЕРЖКИ ПО ОПЛАТЕ ЖИЛОГО ПОМЕЩЕНИЯ И КОММУНАЛЬНЫХ УСЛУГ

УДМУРТСТАТ

2023 г.

Среднемесячный размер социальной поддержки на одного пользователя



**949** рублей

Среднемесячный размер субсидии на семью



**1 931** рубль

Общая сумма начисленных субсидий на оплату жилья и коммунальных услуг



**458,4** млн рублей

Структура объёма средств на предоставление социальной поддержки





# ОСНАЩЕНИЕ МНОГОКВАРТИРНЫХ ДОМОВ КОЛЛЕКТИВНЫМИ ПРИБОРАМИ УЧЁТА КОММУНАЛЬНЫХ РЕСУРСОВ

на конец 2023 г.

Наличие приборов учёта, единиц



2023 г.

Водопроводов и отдельных водопроводных сетей

**1 315** единиц

Протяжённость водопроводных сооружений

**6 881,4** км

Нуждается в замене водопроводных сооружений

**2 879,3** км

Структура коммуникаций по их состоянию



2023 г.

Подано воды в сеть

**111 611** тыс. м<sup>3</sup>

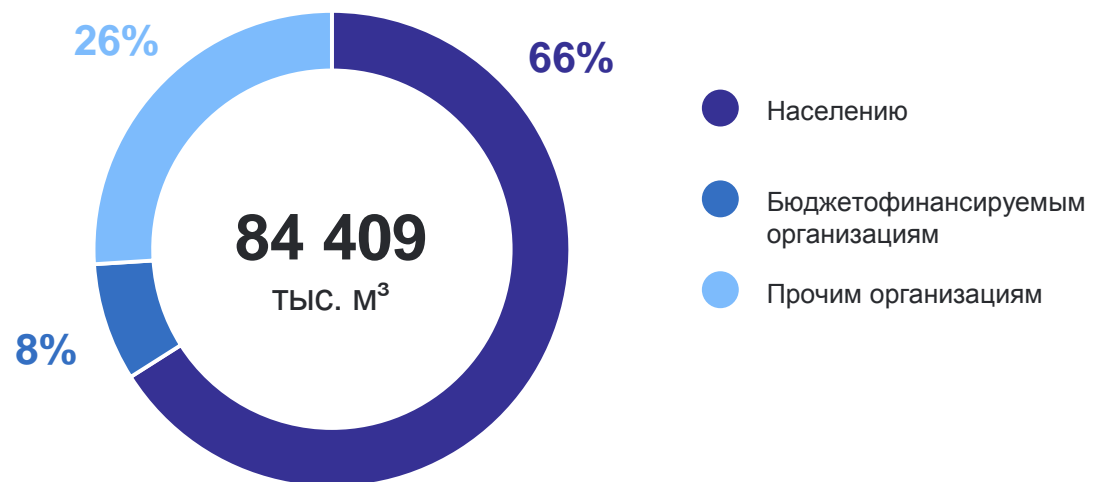
Пропущено воды через  
очистные сооружения

**91 385** тыс. м<sup>3</sup>

Среднесуточный отпуск воды  
на одного жителя

**119** литров

Структура отпуска воды по категориям потребителей



Канализаций и отдельных  
канализационных сетей  
на конец 2023 г.

**162** единицы

Пропущено сточных вод через  
канализационные сооружения  
за 2023 г.

**63 057** тыс. м<sup>3</sup>

Пропущено через очистные  
сооружения  
за 2023 г.

**71 430** тыс. м<sup>3</sup>

99,5% передано на полную биологическую очистку

Одиночное протяжение канализационных сетей, на конец 2023 г., км



2023 г.

Протяжённость тепловых  
и паровых сетей в двухтрубном  
исчислении, км

**2 021,9**

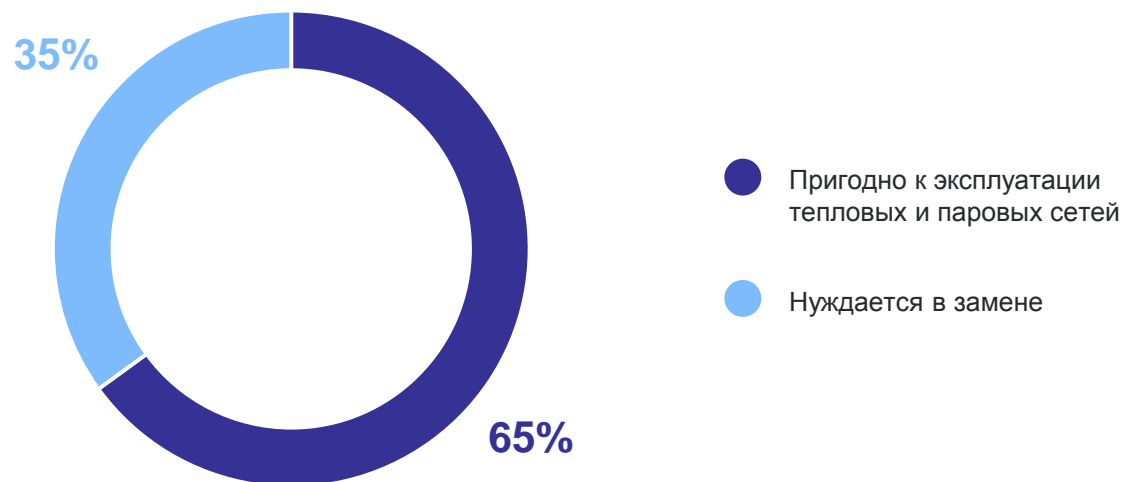
Нуждаются в замене **707,3**

в том числе ветхие  
коммуникации **233,4**

Действующие источники  
теплоснабжения, единиц

**963**

Структура состояния коммуникаций



2023 г.

Произведено тепловой энергии

**9 440** тыс. Гкал

Получено тепловой энергии со стороны

**574** тыс. Гкал

Потери тепловой энергии

**1 419** тыс. Гкал

### Структура отпуска тепловой энергии

