



ТЕРРИТОРИАЛЬНЫЙ ОРГАН  
ФЕДЕРАЛЬНОЙ СЛУЖБЫ  
ГОСУДАРСТВЕННОЙ СТАТИСТИКИ  
ПО УДМУРТСКОЙ РЕСПУБЛИКЕ

# Денежные доходы и расходы населения Удмуртской Республики



в январе-декабре 2022 года



ФЕДЕРАЛЬНАЯ СЛУЖБА  
ГОСУДАРСТВЕННОЙ СТАТИСТИКИ

# О денежных доходах, расходах и сбережениях населения

Удмуртской Республики

в январе-декабре 2022 года

- 01 ДЕНЕЖНЫЕ ДОХОДЫ НАСЕЛЕНИЯ
- 02 ДЕНЕЖНЫЕ ДОХОДЫ НАСЕЛЕНИЯ  
В СРЕДНЕМ НА ДУШУ НАСЕЛЕНИЯ В МЕСЯЦ
- 03 ДЕНЕЖНЫЕ ДОХОДЫ НАСЕЛЕНИЯ РЕГИОНОВ ПФО  
В СРЕДНЕМ НА ДУШУ НАСЕЛЕНИЯ В МЕСЯЦ
- 04 РЕАЛЬНЫЕ ДЕНЕЖНЫЕ ДОХОДЫ НАСЕЛЕНИЯ
- 05 РЕАЛЬНЫЕ ДЕНЕЖНЫЕ ДОХОДЫ НАСЕЛЕНИЯ РЕГИОНОВ ПФО
- 06 СТРУКТУРА ФОРМИРОВАНИЯ ДЕНЕЖНЫХ ДОХОДОВ  
НАСЕЛЕНИЯ
- 07 СТРУКТУРА ИСПОЛЬЗОВАНИЯ ДЕНЕЖНЫХ РАСХОДОВ  
НАСЕЛЕНИЯ
- 08 СБЕРЕЖЕНИЯ НАСЕЛЕНИЯ
- 09 ВКЛАДЫ (ДЕПОЗИТЫ) НАСЕЛЕНИЯ ПО РЕГИОНАМ ПФО  
НА 1 ЯНВАРЯ 2023 ГОДА
- 10 ЗАДОЛЖЕННОСТЬ ПО РУБЛЁВЫМ КРЕДИТАМ  
ПО РЕГИОНАМ ПФО  
НА 1 ЯНВАРЯ 2023 ГОДА





# ДЕНЕЖНЫЕ ДОХОДЫ НАСЕЛЕНИЯ

ЯНВАРЬ-ДЕКАБРЬ 2022 ГОДА

**554,0** млрд  
рублей



**▲ 112,1%**  
к январю-декабрю 2021 года

## ДЕНЕЖНЫЕ РАСХОДЫ



**523,4** млрд  
рублей

**▲ 113,8%**  
к январю-декабрю 2021 года

## СБЕРЕЖЕНИЯ



**30,6** млрд  
рублей

**▼ 89,5%**  
к январю-декабрю 2021 года

ДЕНЕЖНЫЕ РАСХОДЫ + СБЕРЕЖЕНИЯ = ДЕНЕЖНЫЕ ДОХОДЫ



# ДЕНЕЖНЫЕ ДОХОДЫ НАСЕЛЕНИЯ

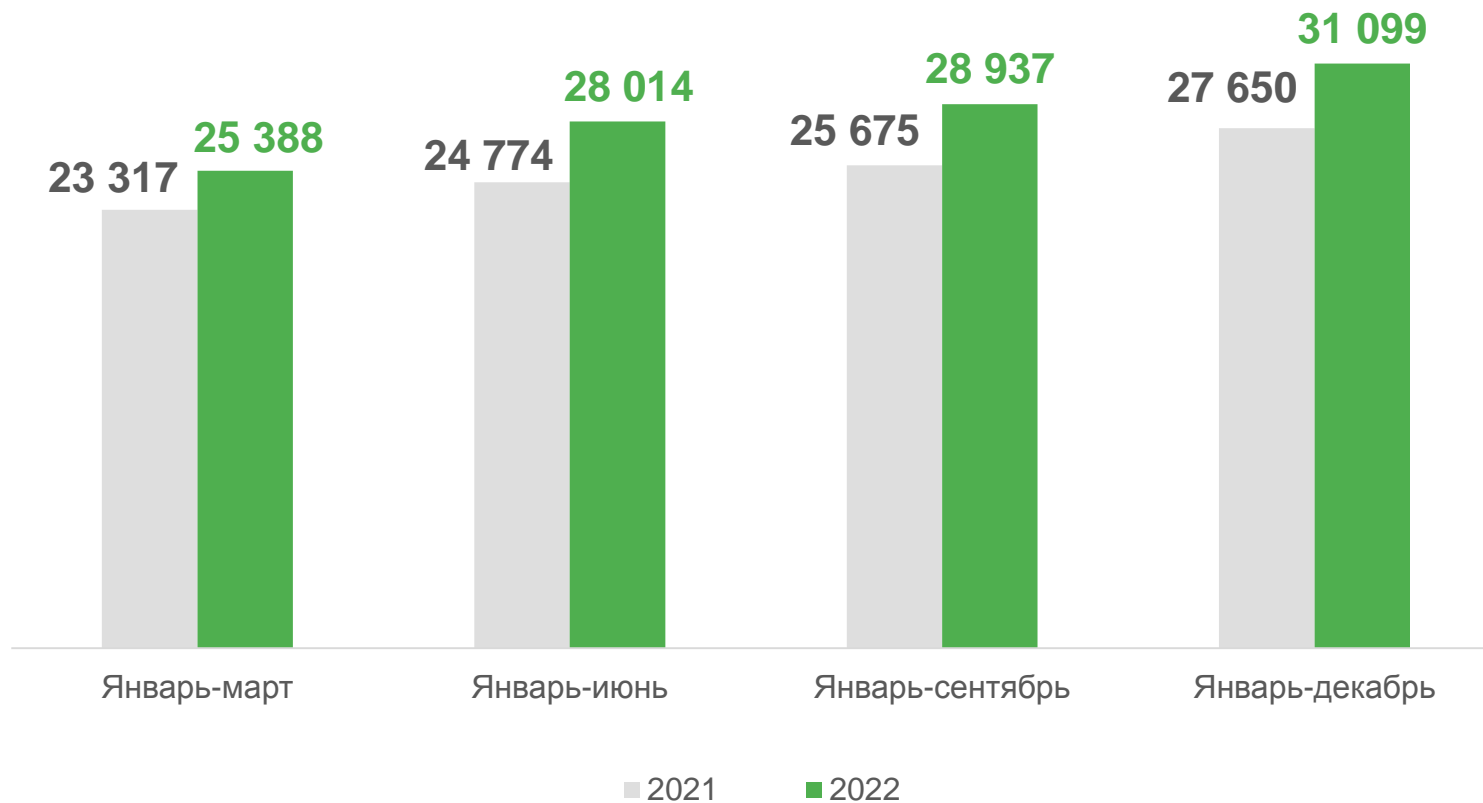
В СРЕДНЕМ НА ДУШУ НАСЕЛЕНИЯ В МЕСЯЦ, РУБЛЕЙ

Январь-декабрь 2022 года

**31 099** рублей

**▲ 112,5%**

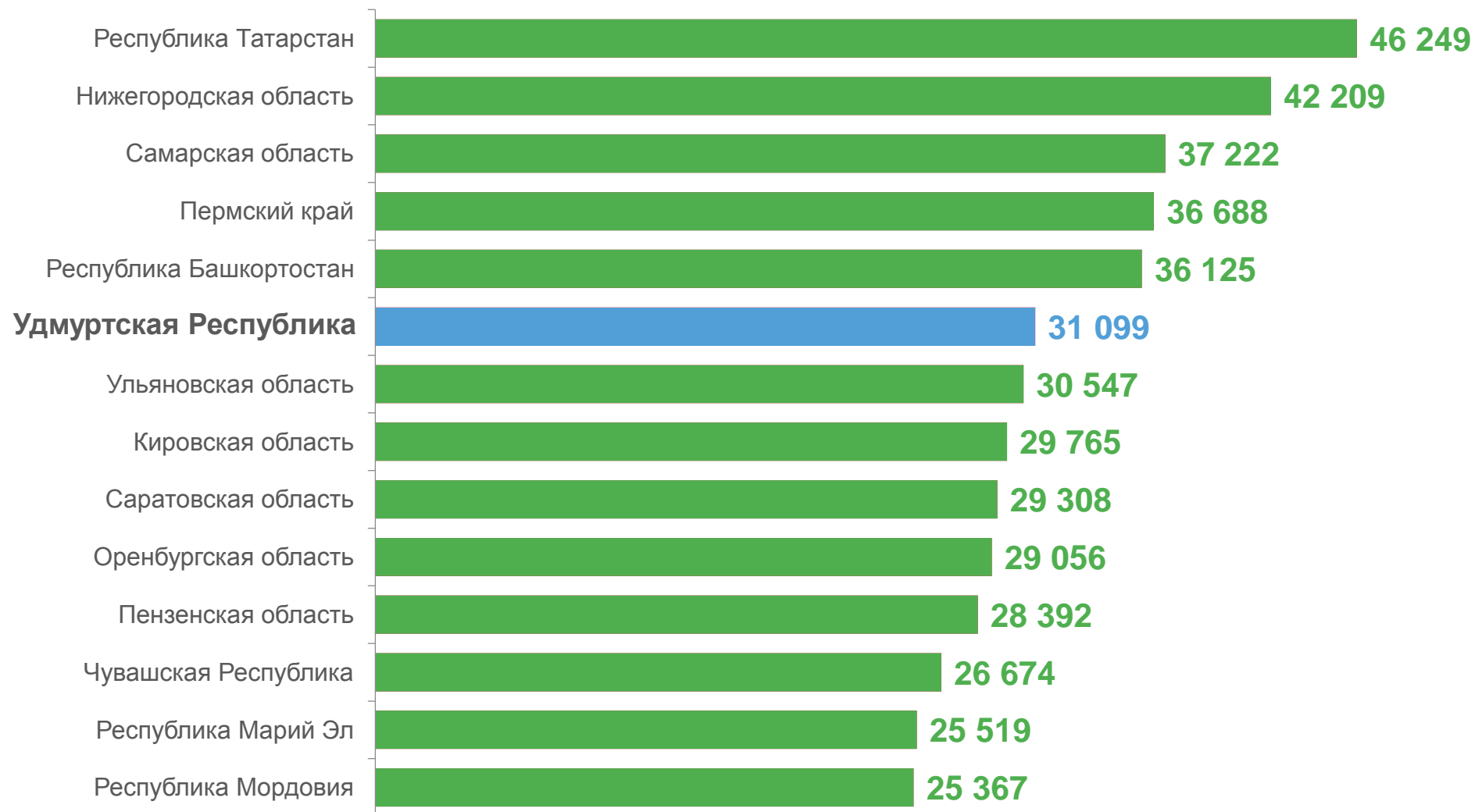
к январю-декабрю 2021 года





# ДЕНЕЖНЫЕ ДОХОДЫ НАСЕЛЕНИЯ РЕГИОНОВ ПФО

В СРЕДНЕМ НА ДУШУ НАСЕЛЕНИЯ В МЕСЯЦ, РУБЛЕЙ





# РЕАЛЬНЫЕ ДЕНЕЖНЫЕ ДОХОДЫ НАСЕЛЕНИЯ

В % К СООТВЕТСТВУЮЩЕМУ ПЕРИОДУ ПРЕДЫДУЩЕГО ГОДА

Январь-декабрь 2022 года



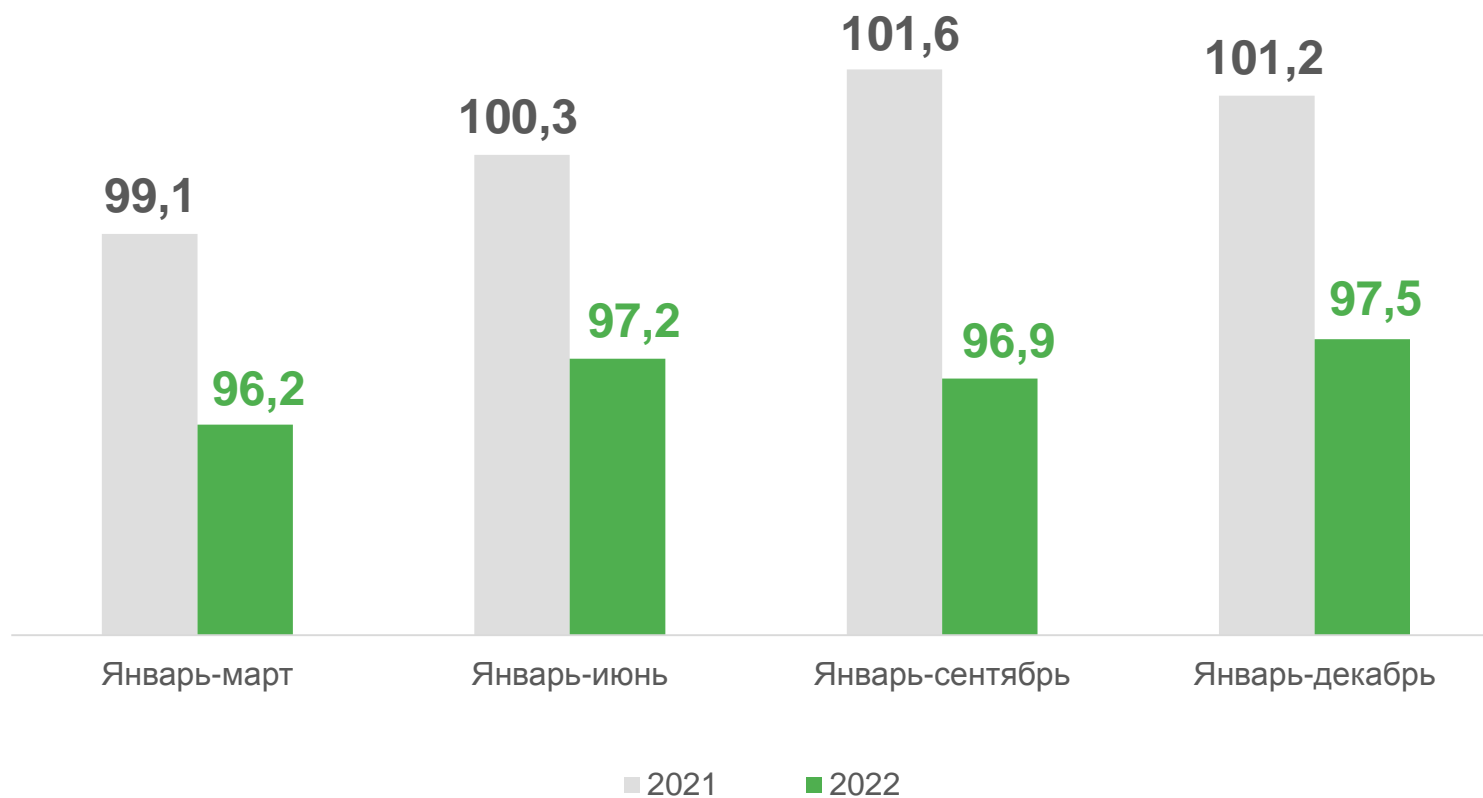
▼ **97,5%**

Удмуртская Республика



▼ **98,6%**

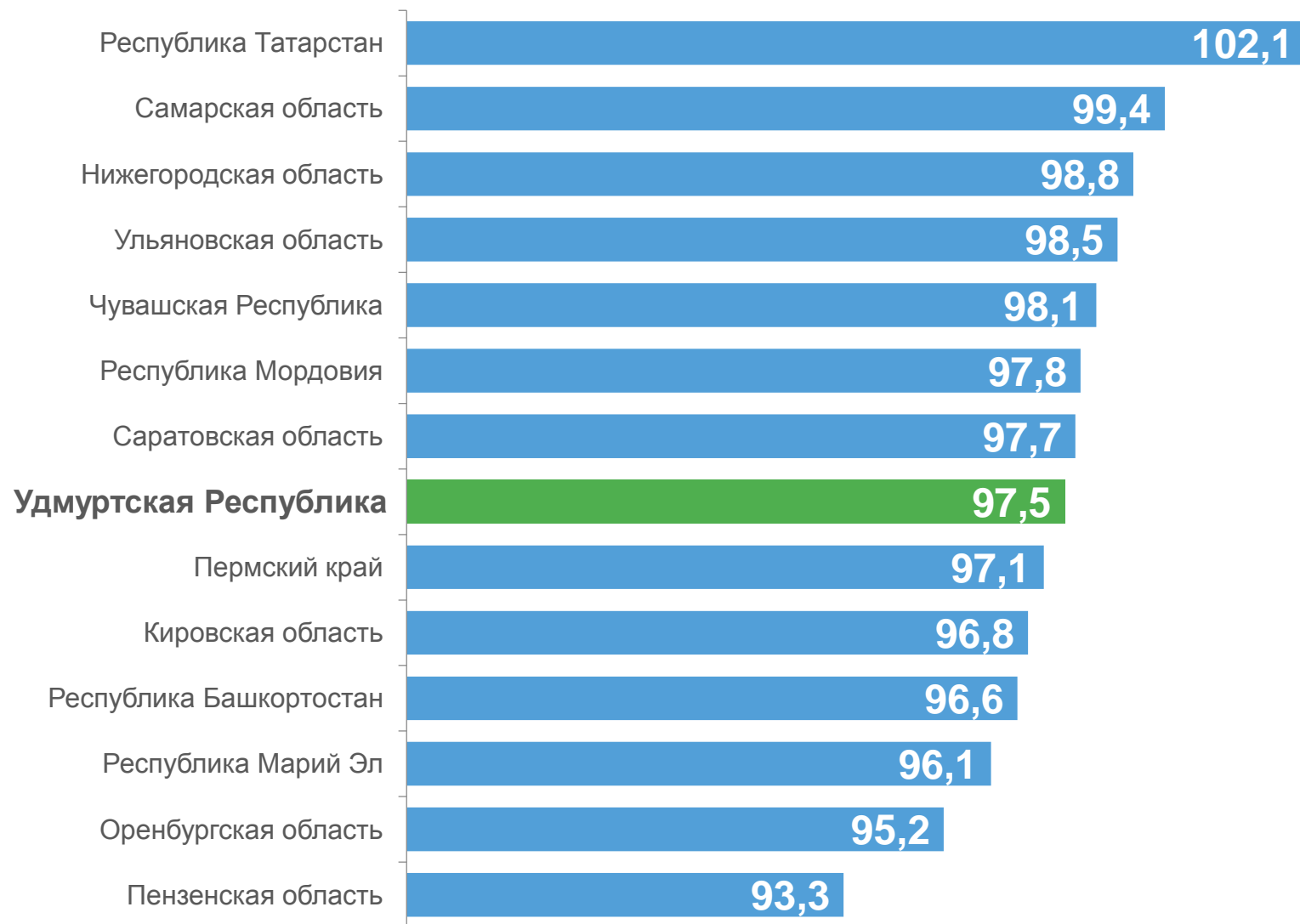
Российская Федерация





# РЕАЛЬНЫЕ ДЕНЕЖНЫЕ ДОХОДЫ НАСЕЛЕНИЯ РЕГИОНОВ ПФО

В % К СООТВЕТСТВУЮЩЕМУ ПЕРИОДУ ПРЕДЫДУЩЕГО ГОДА





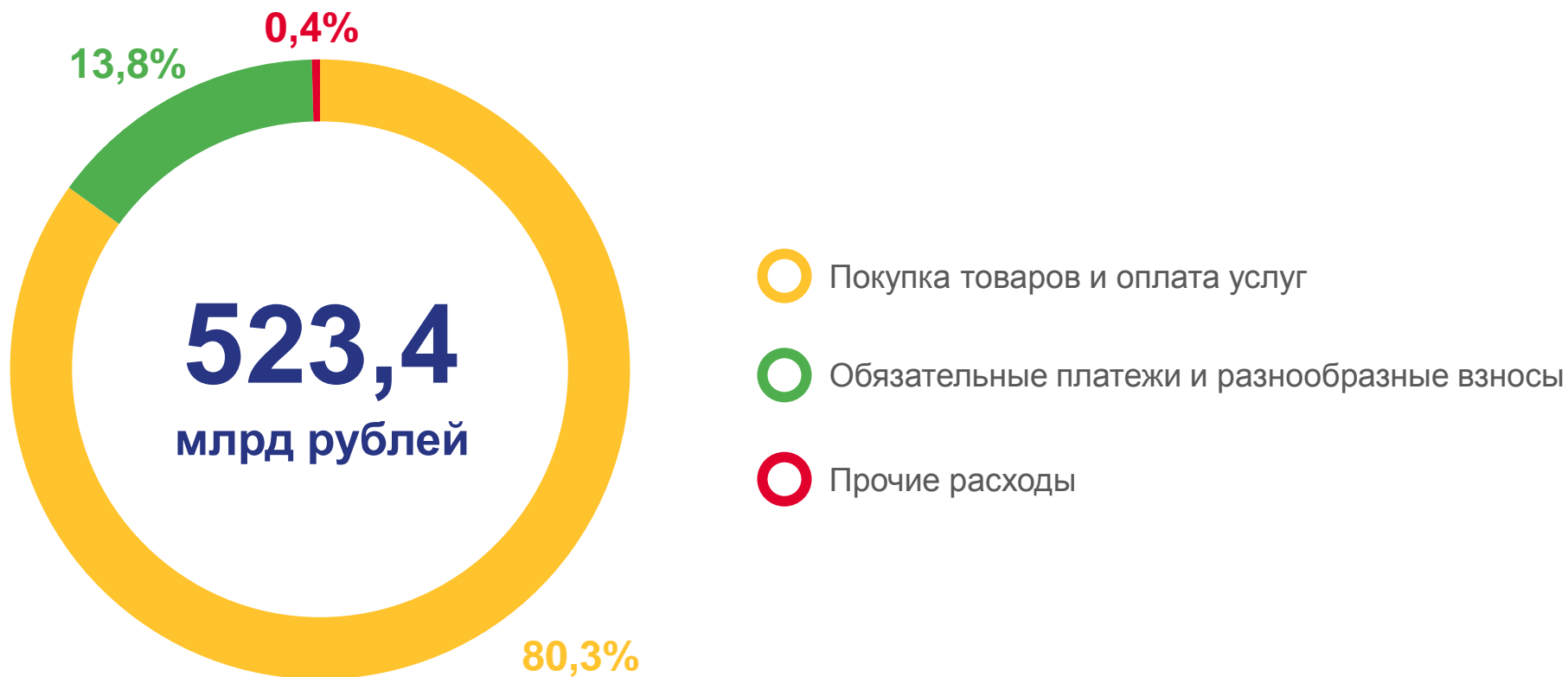
## СТРУКТУРА ФОРМИРОВАНИЯ ДЕНЕЖНЫХ ДОХОДОВ НАСЕЛЕНИЯ







## СТРУКТУРА ИСПОЛЬЗОВАНИЯ ДЕНЕЖНЫХ РАСХОДОВ НАСЕЛЕНИЯ





## СБЕРЕЖЕНИЯ НАСЕЛЕНИЯ

В % ОТ ОБЩЕГО ОБЪЁМА ДЕНЕЖНЫХ ДОХОДОВ

Накопление сбережений во  
вкладах и ценных бумагах

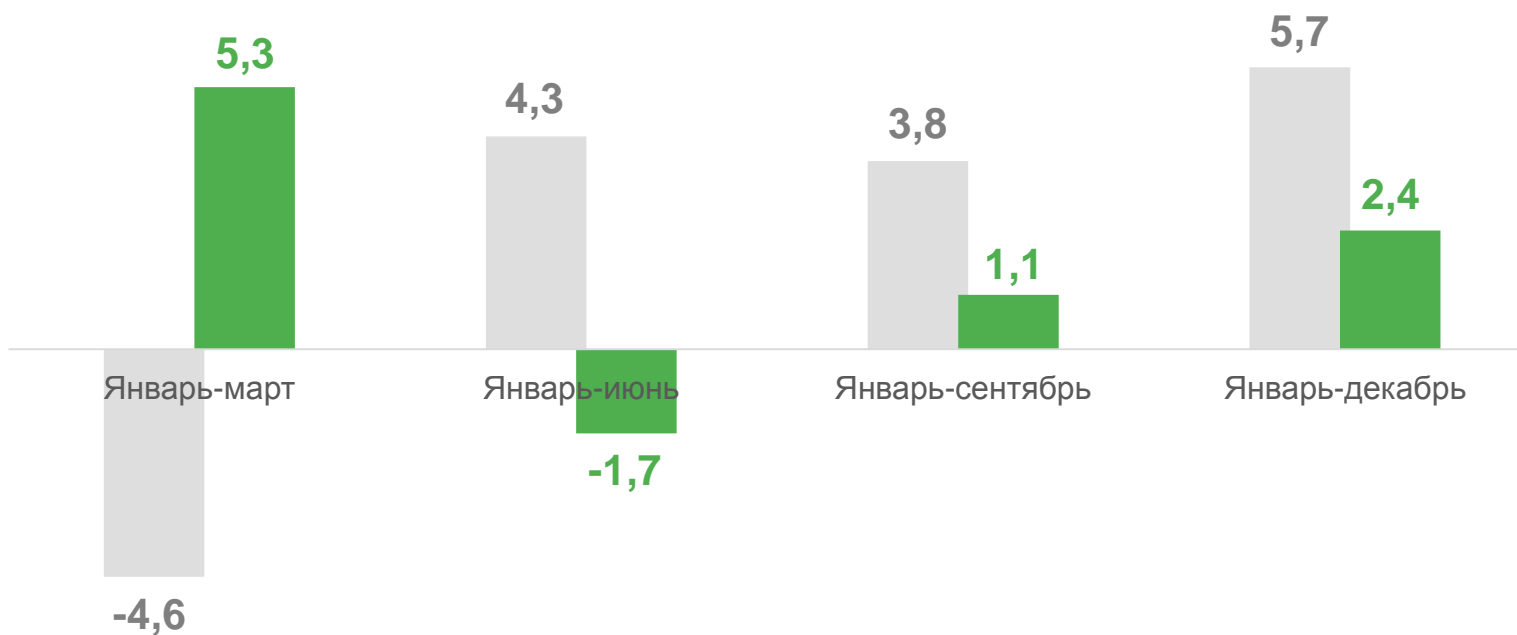
▲ **170,6%**

к январю-декабрю 2021 года

Прирост (уменьшение)  
наличных денег у населения

▼ **30,6%**

к январю-декабрю 2021 года



■ Накопление сбережений во вкладах и ценных бумагах

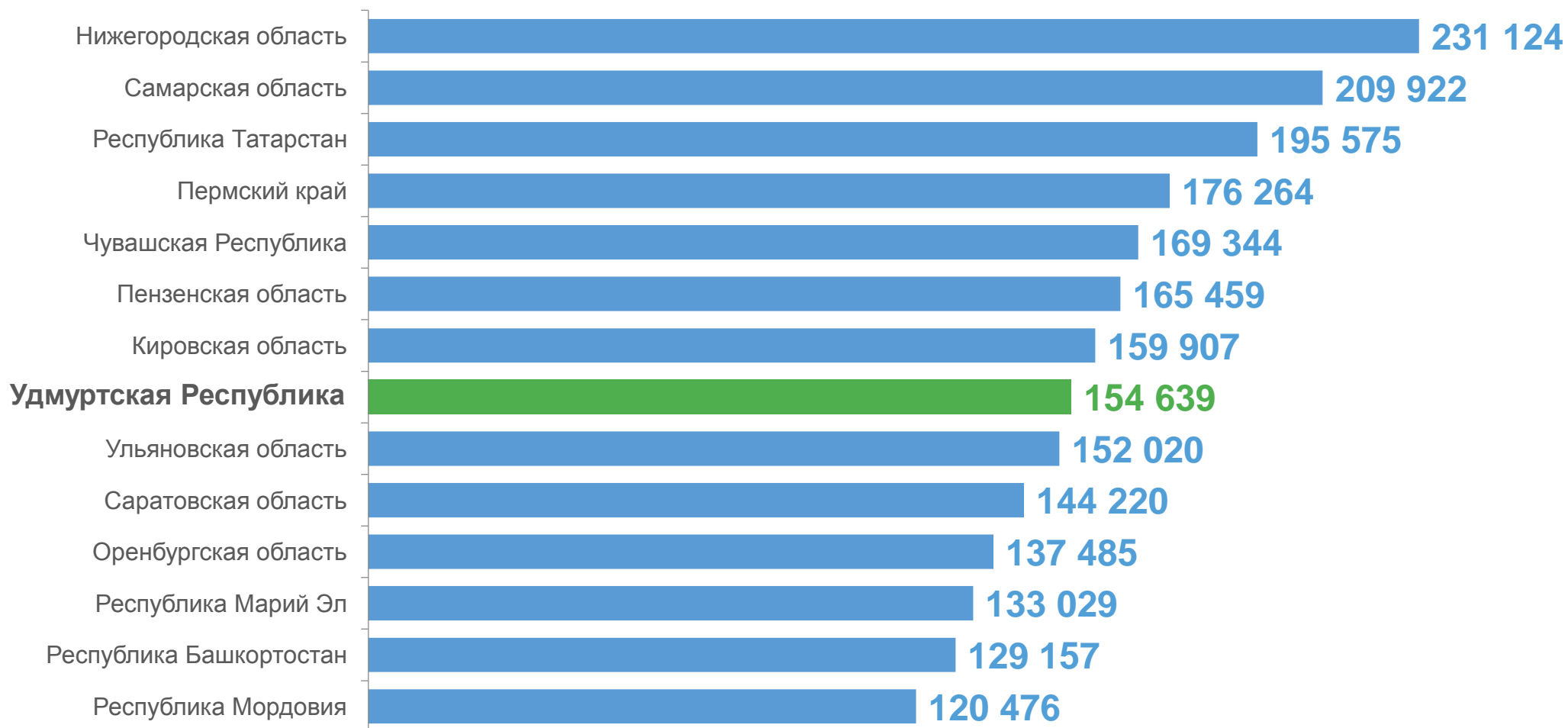
■ Прирост денег на руках населения





# ВКЛАДЫ (ДЕПОЗИТЫ) НАСЕЛЕНИЯ ПО РЕГИОНАМ ПФО

НА 1 ЯНВАРЯ 2023 ГОДА, РУБЛЕЙ НА 1 ЖИТЕЛЯ





# ЗАДОЛЖЕННОСТЬ ПО РУБЛЁВЫМ КРЕДИТАМ ПО РЕГИОНАМ ПФО

НА 1 ЯНВАРЯ 2023 ГОДА, РУБЛЕЙ НА 1 ЖИТЕЛЯ

