



ТЕРРИТОРИАЛЬНЫЙ ОРГАН
ФЕДЕРАЛЬНОЙ СЛУЖБЫ
ГОСУДАРСТВЕННОЙ СТАТИСТИКИ
ПО УДМУРТСКОЙ РЕСПУБЛИКЕ

Денежные доходы и расходы населения Удмуртской Республики



в январе-сентябре 2022 года



ФЕДЕРАЛЬНАЯ СЛУЖБА
ГОСУДАРСТВЕННОЙ СТАТИСТИКИ

О денежных доходах, расходах и сбережениях населения

Удмуртской Республики

в январе-сентябре 2022 года

- 01 ДЕНЕЖНЫЕ ДОХОДЫ НАСЕЛЕНИЯ
- 02 ДЕНЕЖНЫЕ ДОХОДЫ НАСЕЛЕНИЯ
В СРЕДНЕМ НА ДУШУ НАСЕЛЕНИЯ В МЕСЯЦ
- 03 ДЕНЕЖНЫЕ ДОХОДЫ НАСЕЛЕНИЯ РЕГИОНОВ ПФО
В СРЕДНЕМ НА ДУШУ НАСЕЛЕНИЯ В МЕСЯЦ
- 04 РЕАЛЬНЫЕ ДЕНЕЖНЫЕ ДОХОДЫ НАСЕЛЕНИЯ
- 05 РЕАЛЬНЫЕ ДЕНЕЖНЫЕ ДОХОДЫ НАСЕЛЕНИЯ РЕГИОНОВ ПФО
- 06 СТРУКТУРА ФОРМИРОВАНИЯ ДЕНЕЖНЫХ ДОХОДОВ
НАСЕЛЕНИЯ
- 07 СТРУКТУРА ИСПОЛЬЗОВАНИЯ ДЕНЕЖНЫХ РАСХОДОВ
НАСЕЛЕНИЯ
- 08 СБЕРЕЖЕНИЯ НАСЕЛЕНИЯ
- 09 ВКЛАДЫ (ДЕПОЗИТЫ) НАСЕЛЕНИЯ ПО РЕГИОНАМ ПФО
НА 1 ОКТЯБРЯ 2022 ГОДА
- 10 ЗАДОЛЖЕННОСТЬ ПО РУБЛЁВЫМ КРЕДИТАМ
ПО РЕГИОНАМ ПФО
НА 1 ОКТЯБРЯ 2022 ГОДА





ДЕНЕЖНЫЕ ДОХОДЫ НАСЕЛЕНИЯ

386,6 млрд
рублей



▲ 112,4%
к январю-сентябрю 2021 года

ДЕНЕЖНЫЕ РАСХОДЫ



377,2 млрд
рублей

▲ 114,7%
к январю-сентябрю 2021 года

СБЕРЕЖЕНИЯ



9,4 млрд
рублей

▼ 61,5%
к январю-сентябрю 2021 года

ДЕНЕЖНЫЕ РАСХОДЫ + СБЕРЕЖЕНИЯ = ДЕНЕЖНЫЕ ДОХОДЫ



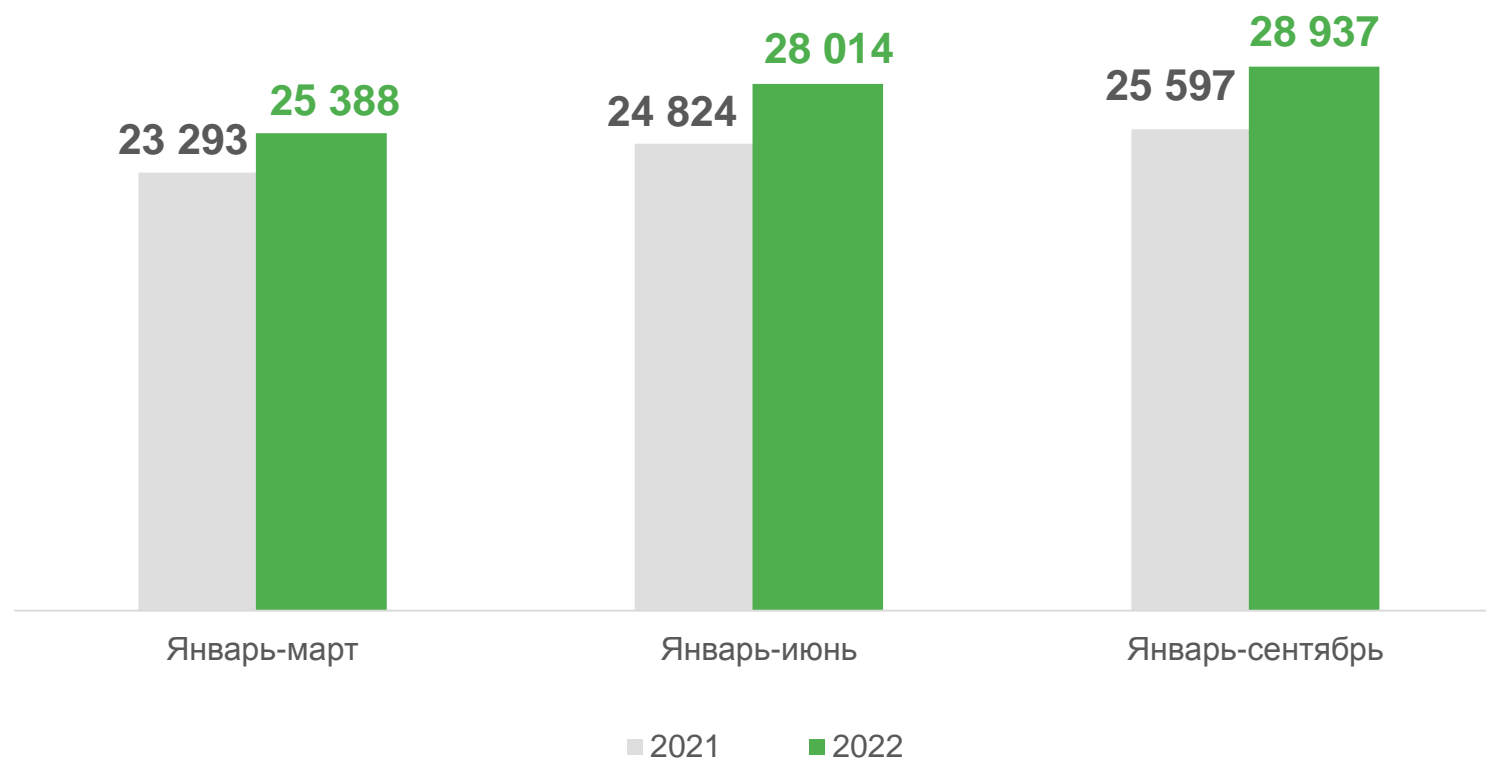
ДЕНЕЖНЫЕ ДОХОДЫ НАСЕЛЕНИЯ

В СРЕДНЕМ НА ДУШУ НАСЕЛЕНИЯ В МЕСЯЦ, РУБЛЕЙ

28 937 рублей

▲ 113,1%

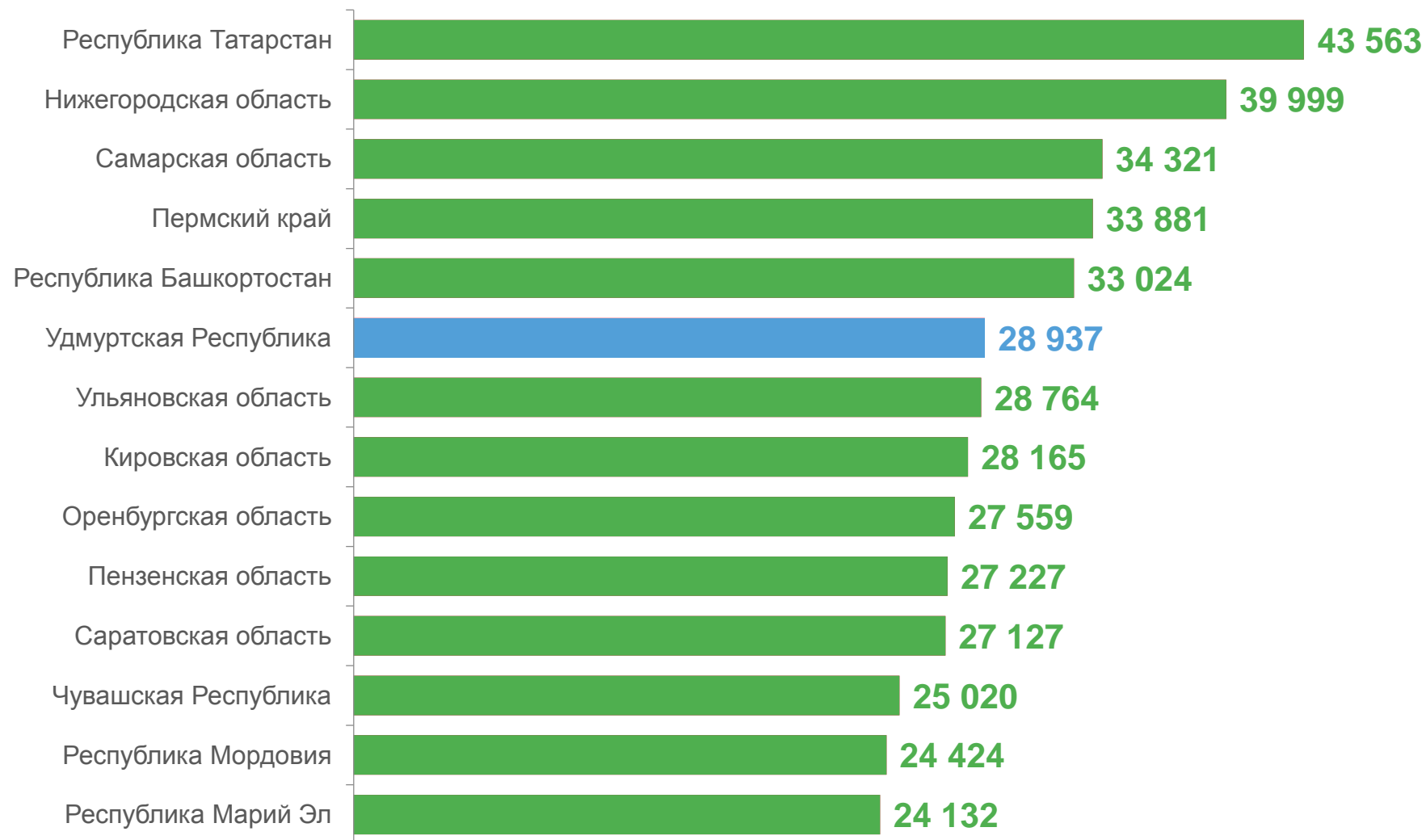
к январю-сентябрю 2021 года





ДЕНЕЖНЫЕ ДОХОДЫ НАСЕЛЕНИЯ РЕГИОНОВ ПФО

В СРЕДНЕМ НА ДУШУ НАСЕЛЕНИЯ В МЕСЯЦ, РУБЛЕЙ

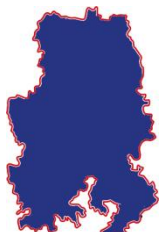




РЕАЛЬНЫЕ ДЕНЕЖНЫЕ ДОХОДЫ НАСЕЛЕНИЯ

В % К СООТВЕТСТВУЮЩЕМУ ПЕРИОДУ ПРЕДЫДУЩЕГО ГОДА

К январю-сентябрю 2021 года



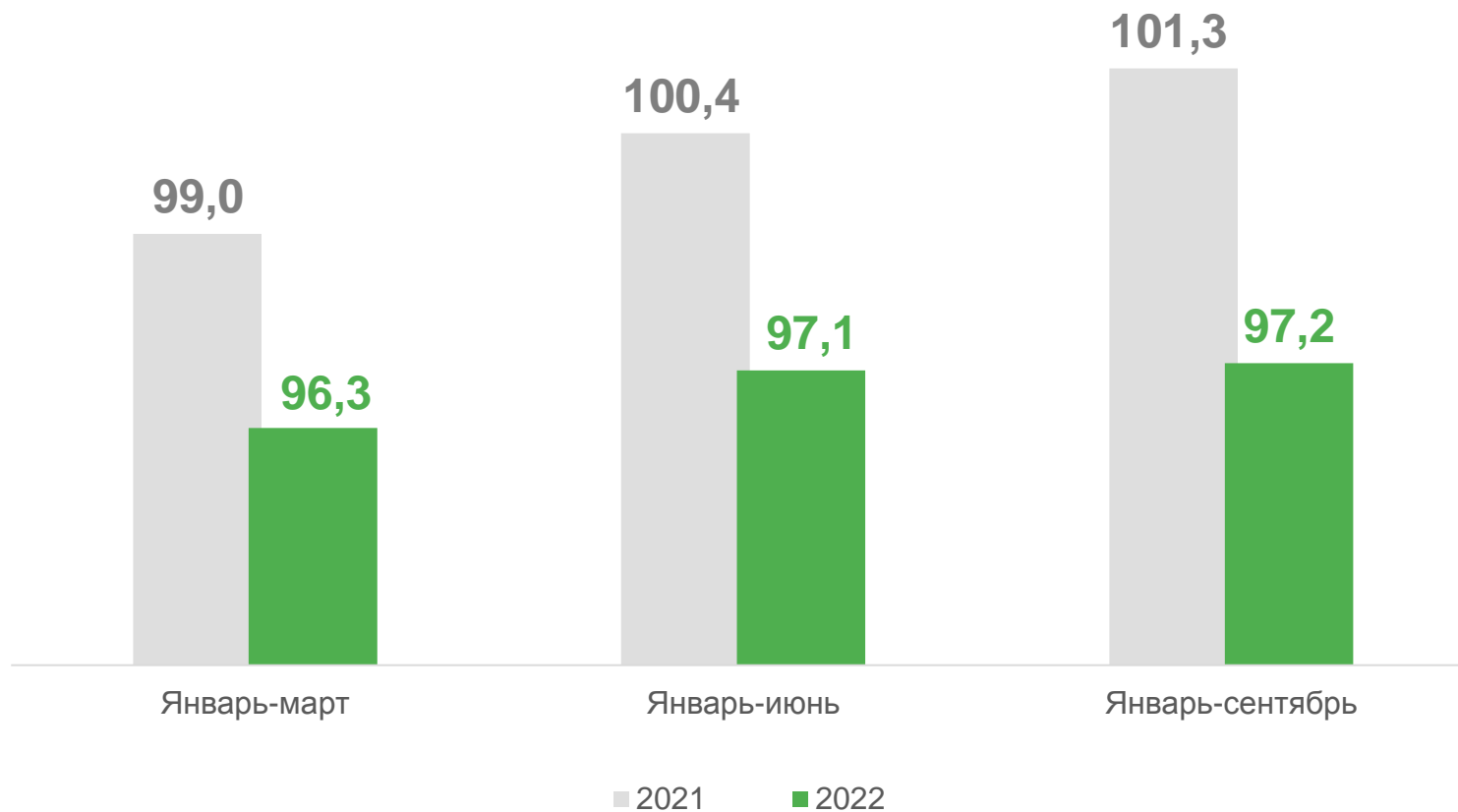
▼ **97,2%**

Удмуртская Республика



▼ **98,3%**

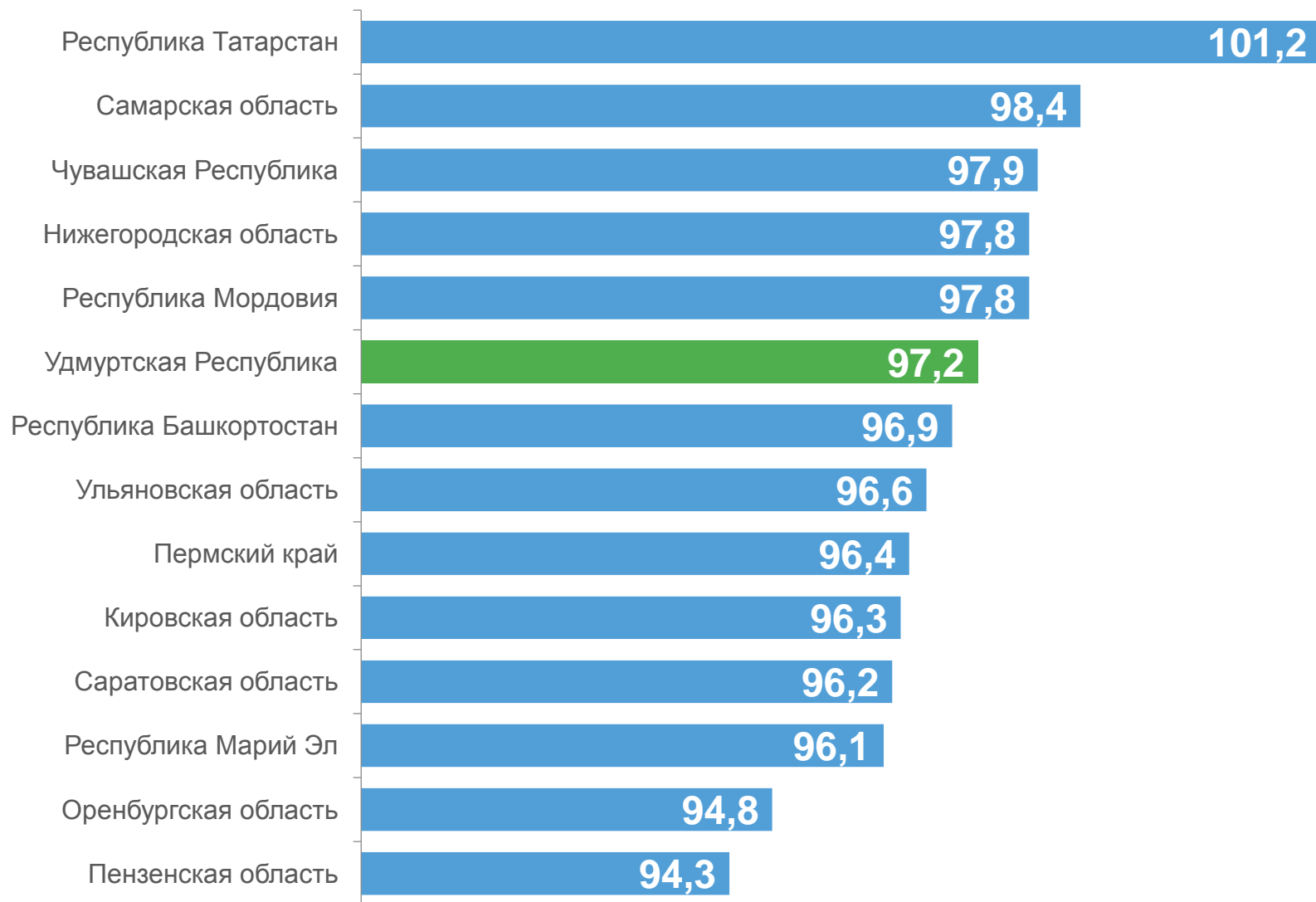
Российская Федерация





РЕАЛЬНЫЕ ДЕНЕЖНЫЕ ДОХОДЫ НАСЕЛЕНИЯ РЕГИОНОВ ПФО

В % К СООТВЕТСТВУЮЩЕМУ ПЕРИОДУ ПРЕДЫДУЩЕГО ГОДА



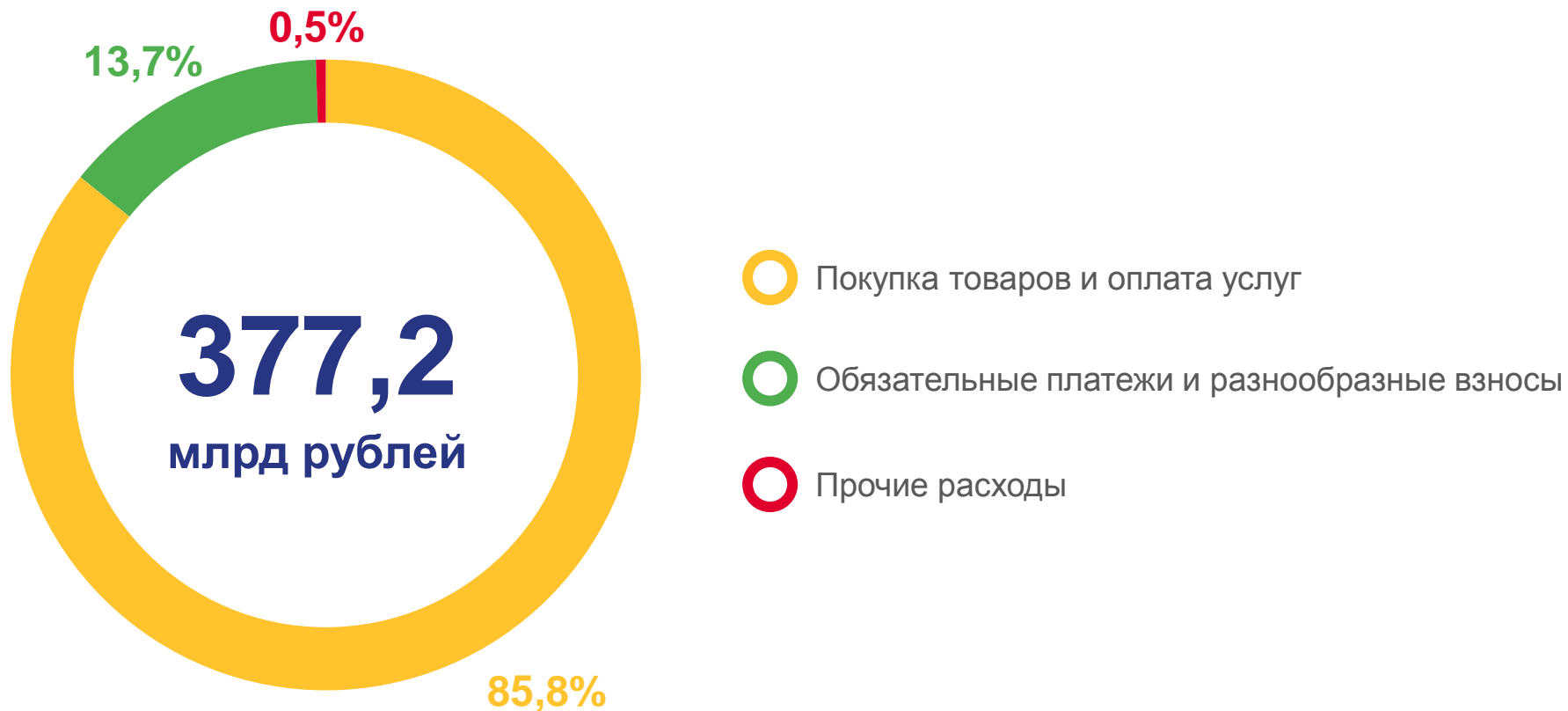


СТРУКТУРА ФОРМИРОВАНИЯ ДЕНЕЖНЫХ ДОХОДОВ НАСЕЛЕНИЯ





СТРУКТУРА ИСПОЛЬЗОВАНИЯ ДЕНЕЖНЫХ РАСХОДОВ НАСЕЛЕНИЯ





СБЕРЕЖЕНИЯ НАСЕЛЕНИЯ

В % ОТ ОБЩЕГО ОБЪЁМА ДЕНЕЖНЫХ ДОХОДОВ

Накопление сбережений во
вкладах и ценных бумагах

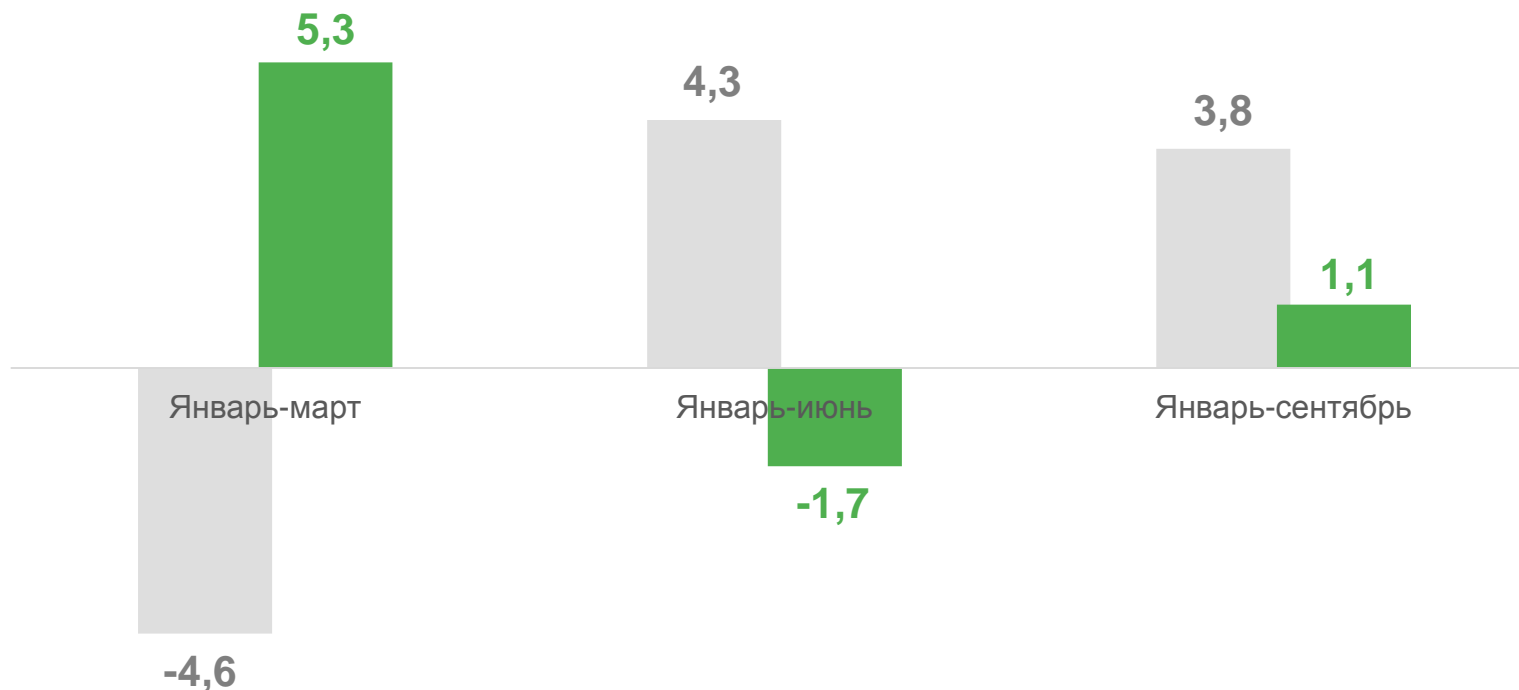
▲ **185,8%**

к январю-сентябрю 2021 года

Прирост (уменьшение)
наличных денег у населения

▼ **13,6%**

к январю-сентябрю 2021 года



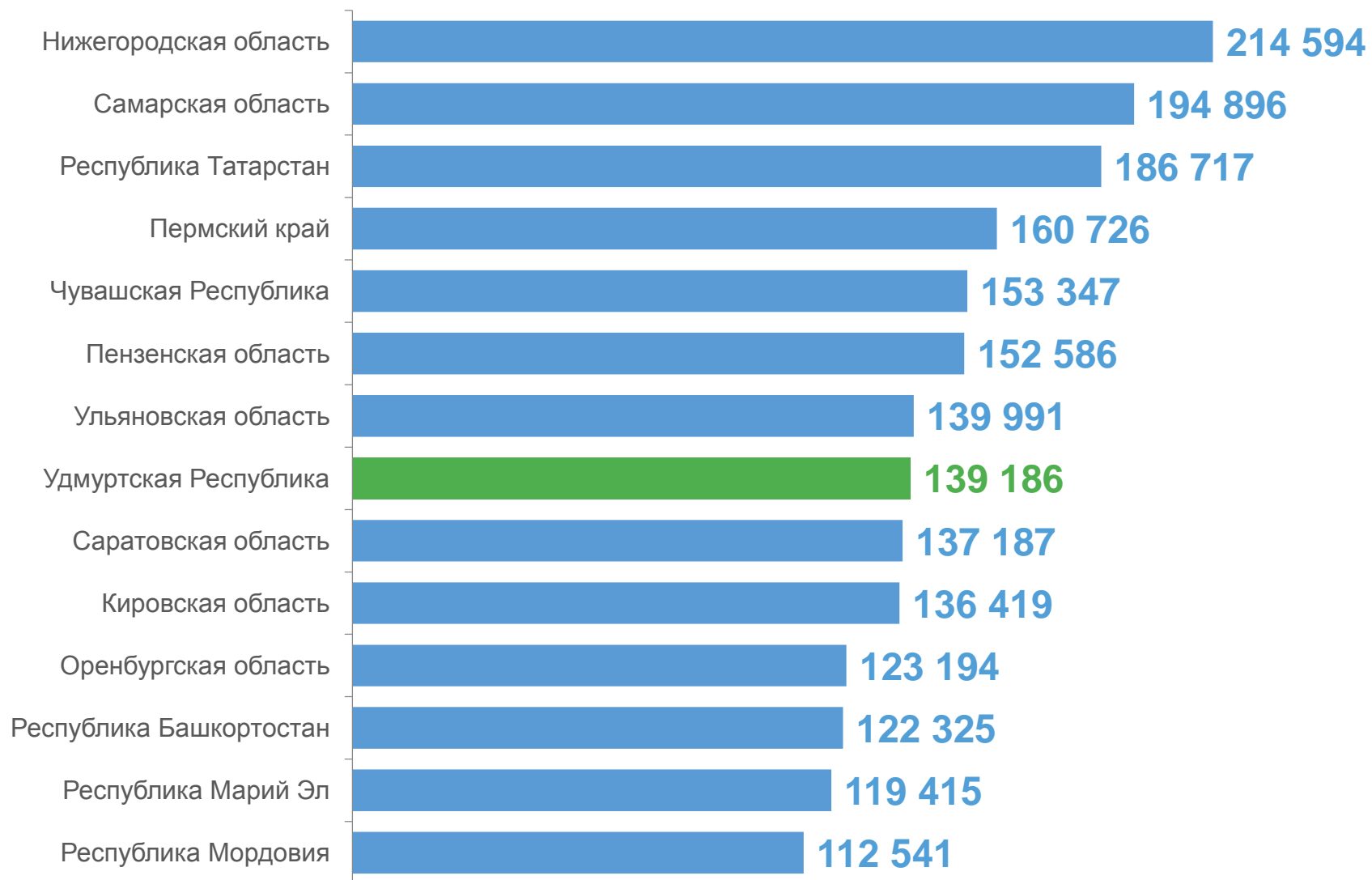
■ Накопление сбережений во вкладах и ценных бумагах

■ Прирост денег на руках населения



ВКЛАДЫ (ДЕПОЗИТЫ) НАСЕЛЕНИЯ ПО РЕГИОНАМ ПФО

НА 1 ОКТЯБРЯ 2022 ГОДА, РУБЛЕЙ НА 1 ЖИТЕЛЯ





ЗАДОЛЖЕННОСТЬ ПО РУБЛЁВЫМ КРЕДИТАМ ПО РЕГИОНАМ ПФО

НА 1 ОКТЯБРЯ 2022 ГОДА, РУБЛЕЙ НА 1 ЖИТЕЛЯ

