



ТЕРРИТОРИАЛЬНЫЙ ОРГАН
ФЕДЕРАЛЬНОЙ СЛУЖБЫ
ГОСУДАРСТВЕННОЙ СТАТИСТИКИ
ПО УДМУРТСКОЙ РЕСПУБЛИКЕ

Денежные доходы и расходы населения в Удмуртской Республике



в январе-июне 2023 года



ФЕДЕРАЛЬНАЯ СЛУЖБА
ГОСУДАРСТВЕННОЙ СТАТИСТИКИ

Денежные доходы и расходы населения

в Удмуртской Республике

в январе-июне 2023 года

- 01 ДЕНЕЖНЫЕ ДОХОДЫ НАСЕЛЕНИЯ
- 02 ДЕНЕЖНЫЕ ДОХОДЫ НАСЕЛЕНИЯ
В СРЕДНЕМ НА ДУШУ НАСЕЛЕНИЯ В МЕСЯЦ
- 03 ДЕНЕЖНЫЕ ДОХОДЫ НАСЕЛЕНИЯ ПО РЕГИОНАМ ПФО
В СРЕДНЕМ НА ДУШУ НАСЕЛЕНИЯ В МЕСЯЦ
- 04 РЕАЛЬНЫЕ ДЕНЕЖНЫЕ ДОХОДЫ НАСЕЛЕНИЯ
- 05 РЕАЛЬНЫЕ ДЕНЕЖНЫЕ ДОХОДЫ НАСЕЛЕНИЯ
ПО РЕГИОНАМ ПФО
- 06 СТРУКТУРА ФОРМИРОВАНИЯ ДЕНЕЖНЫХ ДОХОДОВ
НАСЕЛЕНИЯ
- 07 СТРУКТУРА ИСПОЛЬЗОВАНИЯ ДЕНЕЖНЫХ ДОХОДОВ
НАСЕЛЕНИЯ
- 08 СБЕРЕЖЕНИЯ НАСЕЛЕНИЯ
- 09 ВКЛАДЫ (ДЕПОЗИТЫ) НАСЕЛЕНИЯ ПО РЕГИОНАМ ПФО
НА 1 ИЮЛЯ 2023 ГОДА
- 10 ЗАДОЛЖЕННОСТЬ НАСЕЛЕНИЯ ПО РУБЛЁВЫМ КРЕДИТАМ
ПО РЕГИОНАМ ПФО
НА 1 ИЮЛЯ 2023 ГОДА



ДЕНЕЖНЫЕ ДОХОДЫ НАСЕЛЕНИЯ

В ЯНВАРЕ-ИЮНЕ 2023 ГОДА

276,7 млрд
рублей



▲ 111,2%
к январю-июню 2022 года


ДЕНЕЖНЫЕ РАСХОДЫ



267,0 млрд
рублей

▲ 109,5%
к январю-июню 2022 года

СБЕРЕЖЕНИЯ



9,7 млрд
рублей

▲ 196,5%
к январю-июню 2022 года

ДЕНЕЖНЫЕ РАСХОДЫ + СБЕРЕЖЕНИЯ = ДЕНЕЖНЫЕ ДОХОДЫ



ДЕНЕЖНЫЕ ДОХОДЫ НАСЕЛЕНИЯ

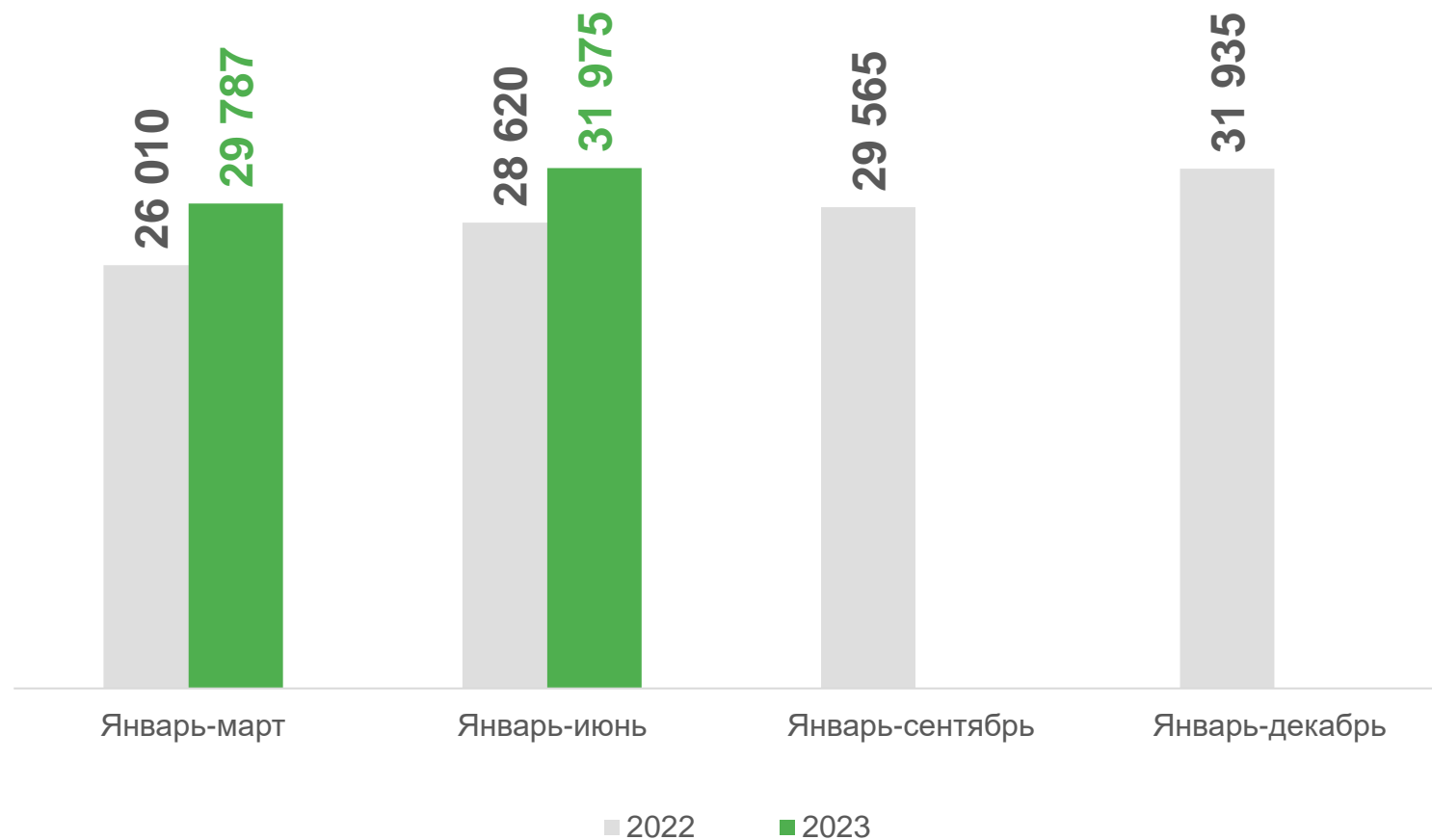
В СРЕДНЕМ НА ДУШУ НАСЕЛЕНИЯ В МЕСЯЦ, РУБЛЕЙ

Январь-июнь 2023 года

31 975 рублей

▲ 111,7%

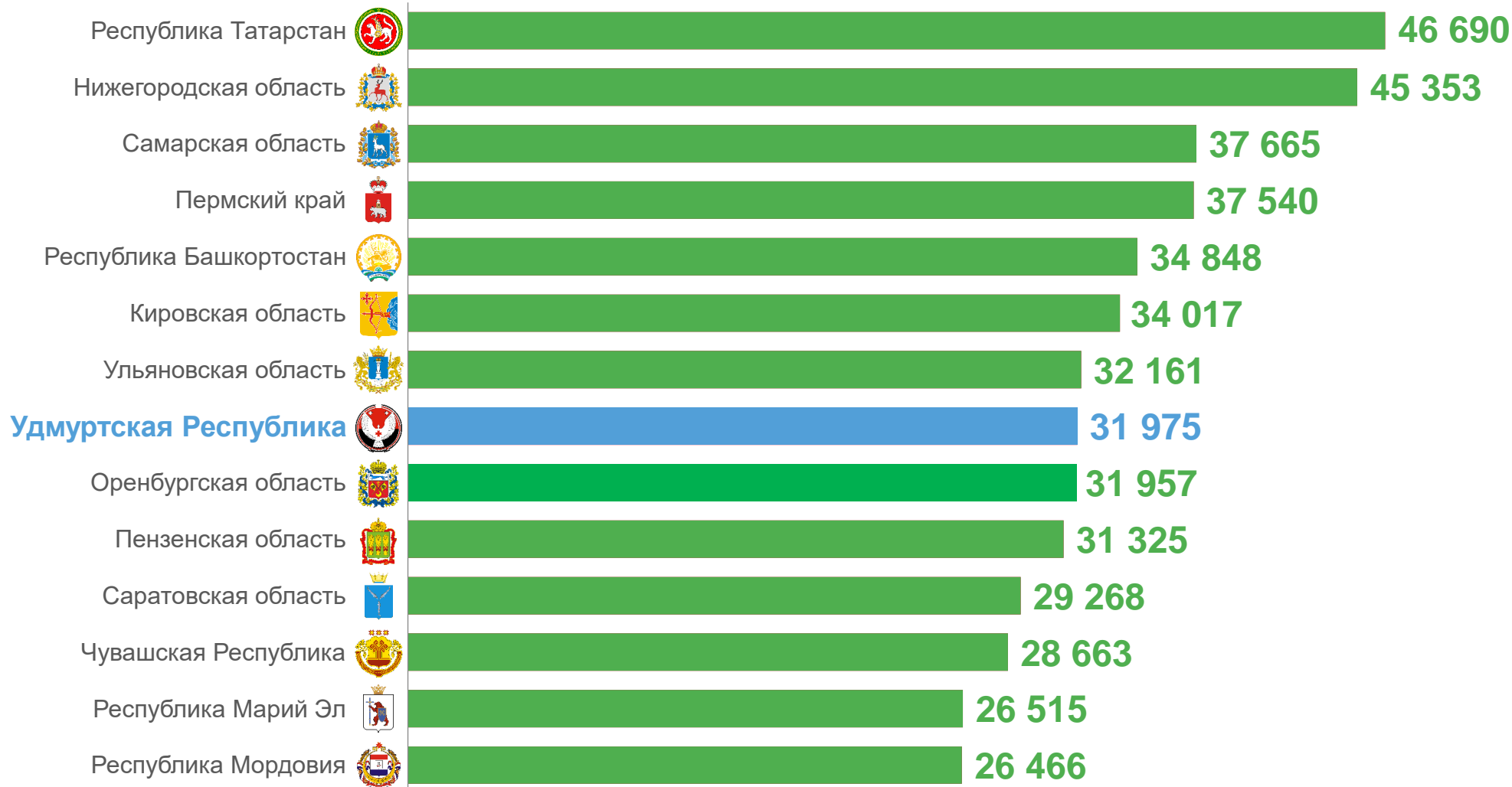
к январю-июню 2022 года





ДЕНЕЖНЫЕ ДОХОДЫ НАСЕЛЕНИЯ ПО РЕГИОНАМ ПФО

В ЯНВАРЕ-ИЮНЕ 2023 ГОДА, В СРЕДНЕМ НА ДУШУ НАСЕЛЕНИЯ В МЕСЯЦ, РУБЛЕЙ





РЕАЛЬНЫЕ ДЕНЕЖНЫЕ ДОХОДЫ НАСЕЛЕНИЯ

В январе-июне 2023 года
к январю-июню 2022 года



▲ 104,8%

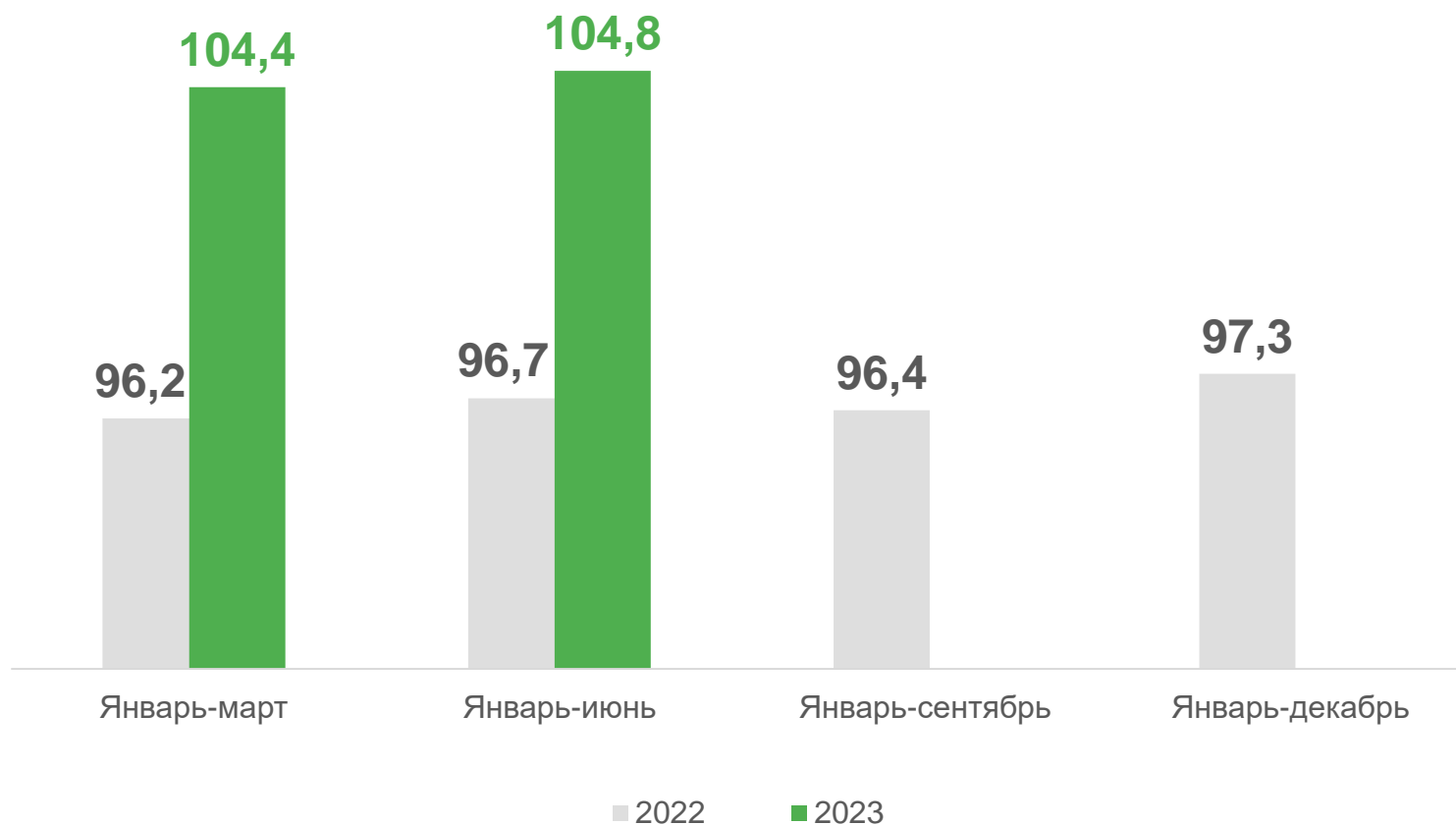
Удмуртская Республика



▲ 107,3%

Приволжский федеральный округ

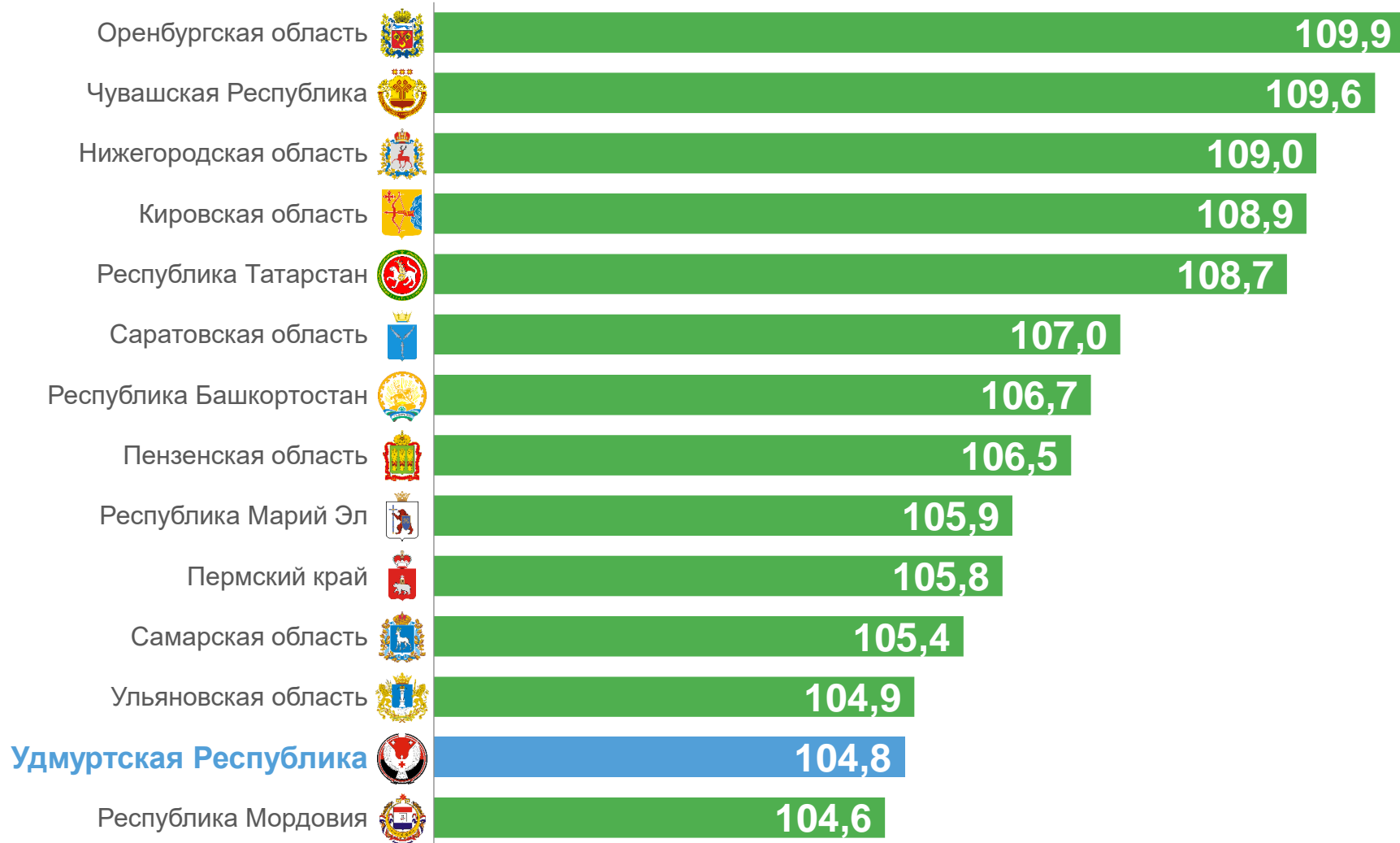
в % к соответствующему периоду предыдущего года





РЕАЛЬНЫЕ ДЕНЕЖНЫЕ ДОХОДЫ НАСЕЛЕНИЯ ПО РЕГИОНАМ ПФО

В ЯНВАРЕ-ИЮНЕ 2023 ГОДА, В % К СООТВЕТСТВУЮЩЕМУ ПЕРИОДУ ПРЕДЫДУЩЕГО ГОДА





СТРУКТУРА ФОРМИРОВАНИЯ ДЕНЕЖНЫХ ДОХОДОВ НАСЕЛЕНИЯ

В ЯНВАРЕ-ИЮНЕ 2023 ГОДА








СТРУКТУРА ИСПОЛЬЗОВАНИЯ ДЕНЕЖНЫХ ДОХОДОВ НАСЕЛЕНИЯ

В ЯНВАРЕ-ИЮНЕ 2023 ГОДА



-  Покупка товаров и оплата услуг
-  Обязательные платежи и разнообразные взносы
-  Прочие расходы



СБЕРЕЖЕНИЯ НАСЕЛЕНИЯ

В январе-июне 2023 года

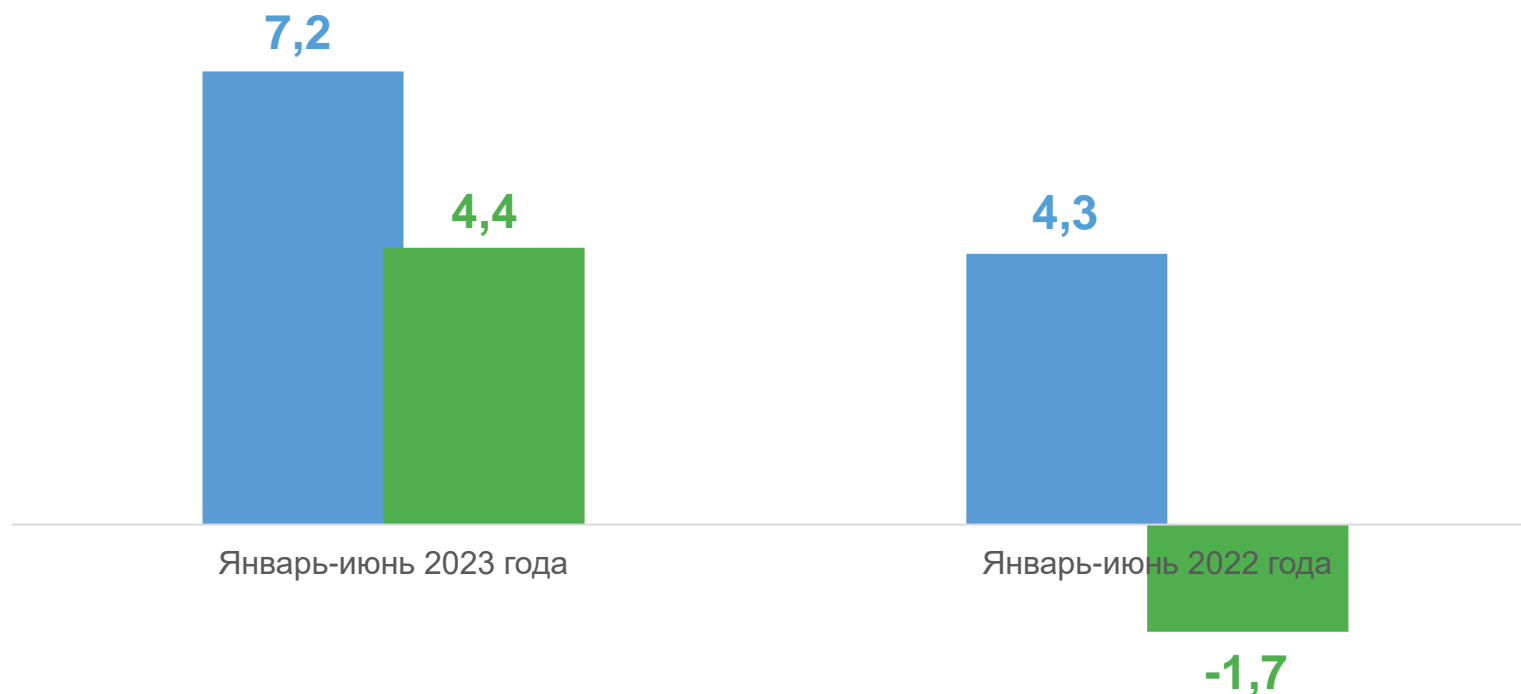
в % от общего объёма денежных доходов

Накопление сбережений во вкладах
и ценных бумагах

20,0 млрд
рублей

Прирост (уменьшение) наличных
денег у населения

12,1 млрд
рублей

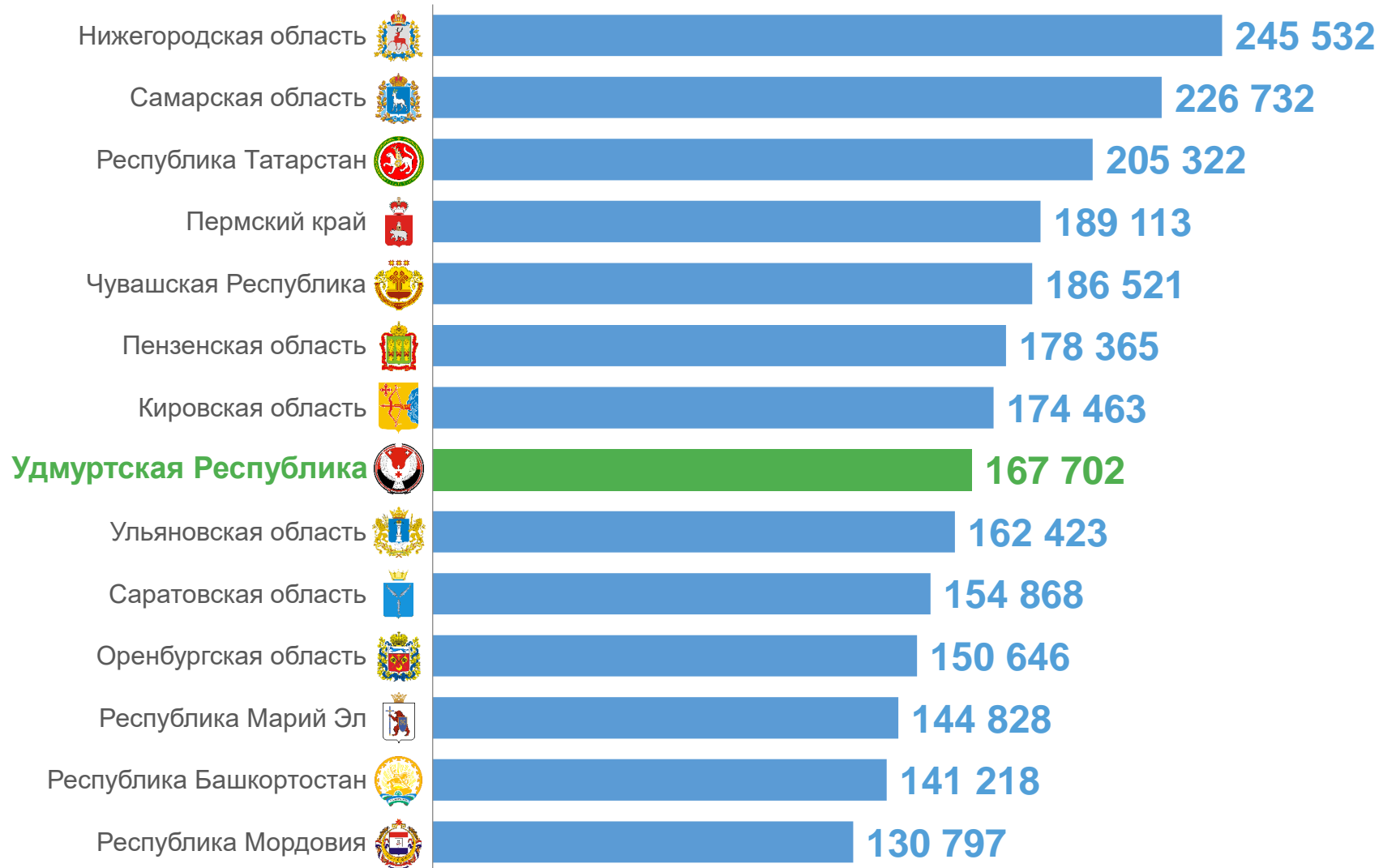


- Накопление сбережений во вкладах и ценных бумагах
- Прирост (уменьшение) денег на руках населения



ВКЛАДЫ (ДЕПОЗИТЫ) НАСЕЛЕНИЯ ПО РЕГИОНАМ ПФО

НА 1 ИЮЛЯ 2023 ГОДА, РУБЛЕЙ НА 1 ЖИТЕЛЯ



ЗАДОЛЖЕННОСТЬ НАСЕЛЕНИЯ ПО РУБЛЁВЫМ КРЕДИТАМ ПО РЕГИОНАМ ПФО

НА 1 ИЮЛЯ 2023 ГОДА, РУБЛЕЙ НА 1 ЖИТЕЛЯ

