



ТЕРРИТОРИАЛЬНЫЙ ОРГАН
ФЕДЕРАЛЬНОЙ СЛУЖБЫ
ГОСУДАРСТВЕННОЙ СТАТИСТИКИ
ПО УДМУРТСКОЙ РЕСПУБЛИКЕ

Оперативные итоги естественного движения населения в Удмуртской Республике



за январь-октябрь 2023 года



ФЕДЕРАЛЬНАЯ СЛУЖБА
ГОСУДАРСТВЕННОЙ СТАТИСТИКИ

Оперативные итоги естественного движения населения

в Удмуртской Республике

за январь-октябрь 2023 года

- 01 ПОКАЗАТЕЛИ ЕСТЕСТВЕННОГО ПРИРОСТА НАСЕЛЕНИЯ
- 02 ПОКАЗАТЕЛИ РОЖДАЕМОСТИ
- 03 ПОКАЗАТЕЛИ СМЕРТНОСТИ
- 04 ПОКАЗАТЕЛИ МЛАДЕНЧЕСКОЙ СМЕРТНОСТИ
- 05 ПОКАЗАТЕЛИ БРАЧНОСТИ
- 06 ПОКАЗАТЕЛИ РАЗВОДИМОСТИ

* Ежемесячные данные оперативной статистики





ЕСТЕСТВЕННОЕ ДВИЖЕНИЕ НАСЕЛЕНИЯ

За январь-октябрь 2023 года

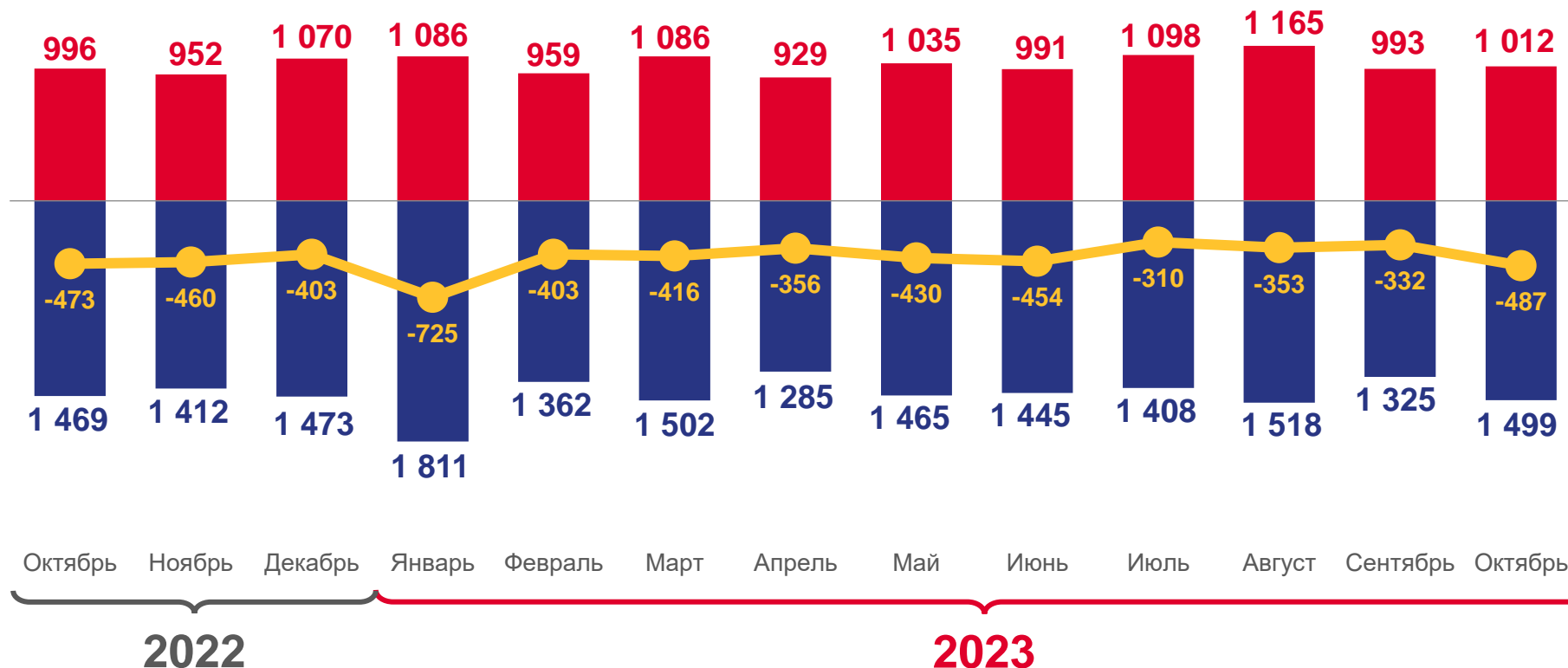
-4 266 человек

Естественный прирост населения

-3,6‰ в расчете на 1000 человек населения

Коэффициент естественного прироста

Человек



■ Число родившихся
 ■ Число умерших
 — Естественный прирост





КОЭФФИЦИЕНТ ЕСТЕСТВЕННОГО ПРИРОСТА НАСЕЛЕНИЯ

ПО РЕГИОНАМ ПФО, ЗА ЯНВАРЬ-ОКТАБРЬ 2023 ГОДА, НА 1000 ЧЕЛОВЕК НАСЕЛЕНИЯ



-3,2‰

Российская Федерация



-4,8‰

Приволжский федеральный округ





ЧИСЛО ЗАРЕГИСТРИРОВАННЫХ РОДИВШИХСЯ

За январь-октябрь 2023 года

10 354 человека

Число зарегистрированных родившихся

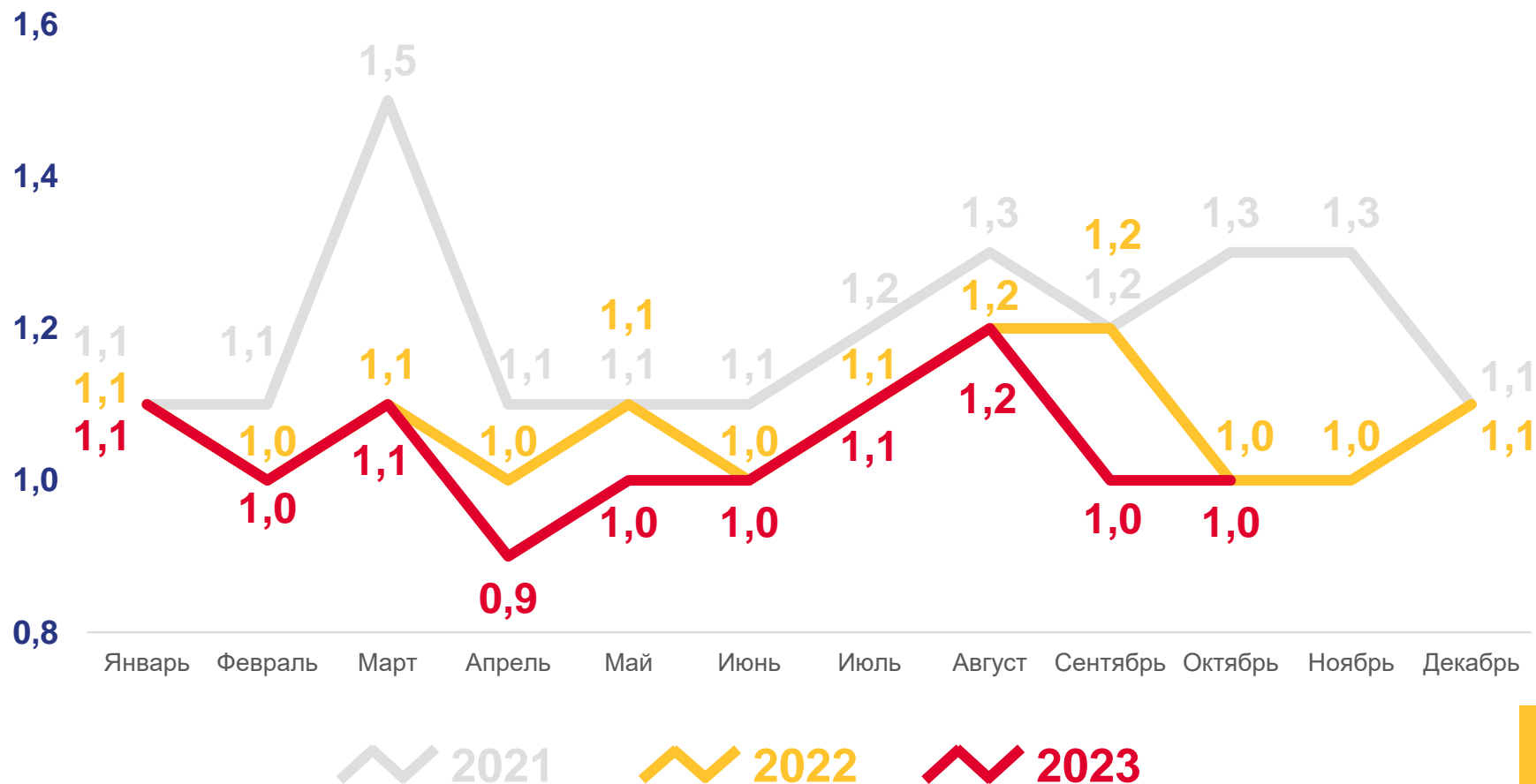
8,6‰ в расчете на 1000 человек населения

Коэффициент рождаемости

-3,6%

Изменение к январю-октябрю 2022 года

Тысяч человек





КОЭФФИЦИЕНТ РОЖДАЕМОСТИ

ПО РЕГИОНАМ ПФО, ЗА ЯНВАРЬ-ОКТАБРЬ 2023 ГОДА, НА 1000 ЧЕЛОВЕК НАСЕЛЕНИЯ



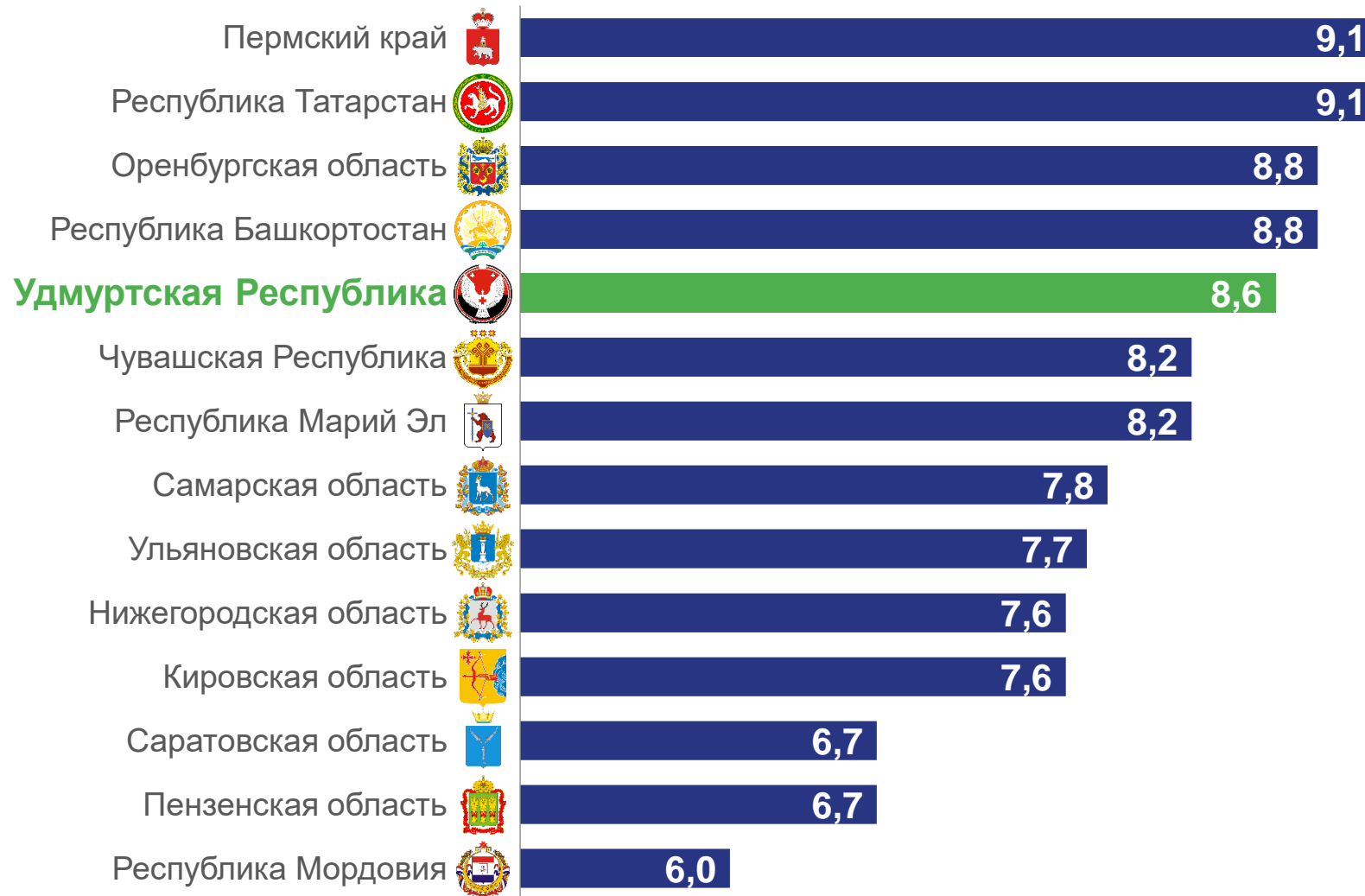
8,7‰

Российская Федерация



8,1‰

Приволжский федеральный округ





ЧИСЛО ЗАРЕГИСТРИРОВАННЫХ УМЕРШИХ

За январь-октябрь 2023 года

14 620 человек

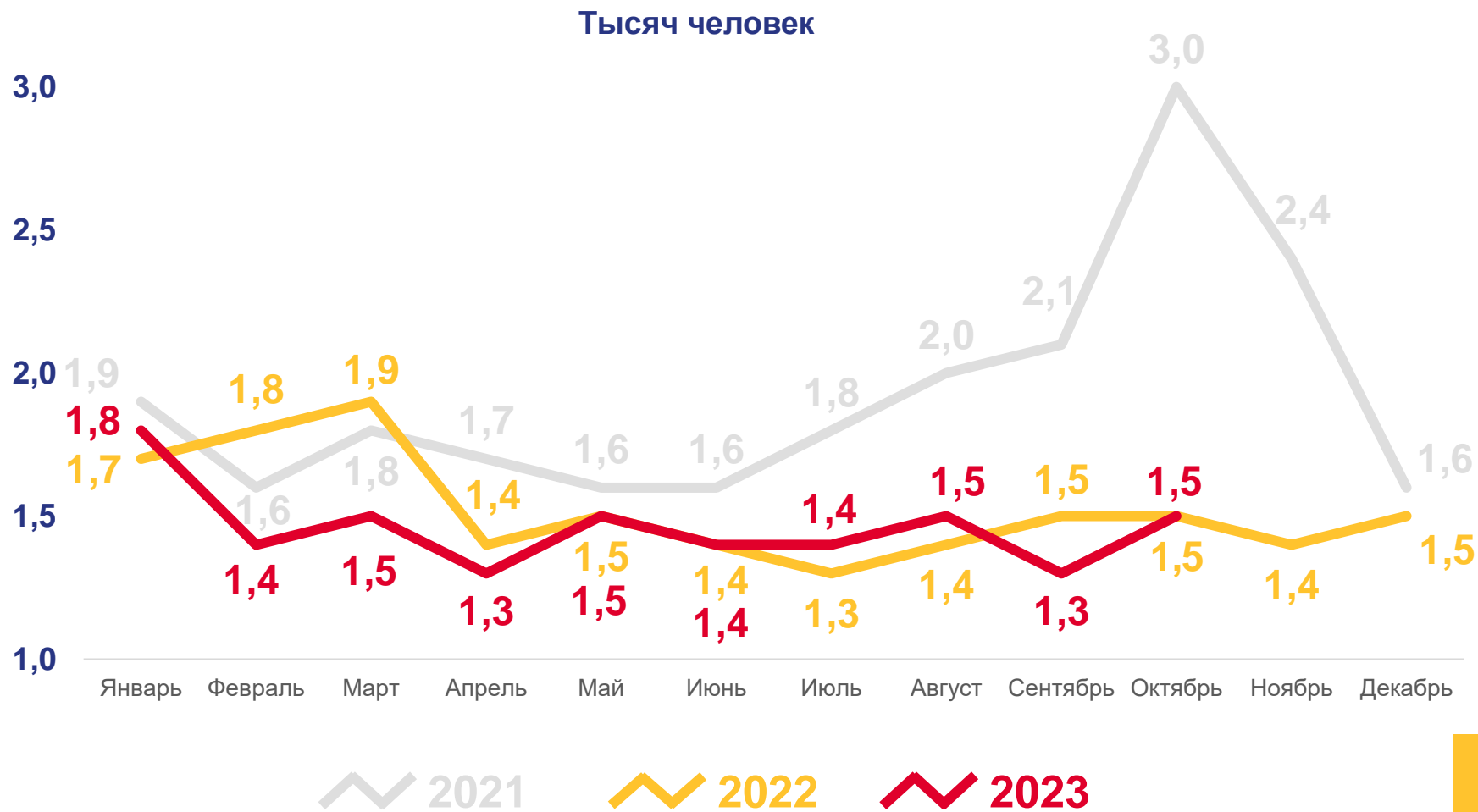
Число зарегистрированных умерших

12,2‰ в расчете на 1000 человек населения

Коэффициент смертности

-4,7%

Изменение к январю-октябрю 2022 года





КОЭФФИЦИЕНТ СМЕРТНОСТИ

ПО РЕГИОНАМ ПФО, ЗА ЯНВАРЬ-ОКТАБРЬ 2023 ГОДА, НА 1000 ЧЕЛОВЕК НАСЕЛЕНИЯ



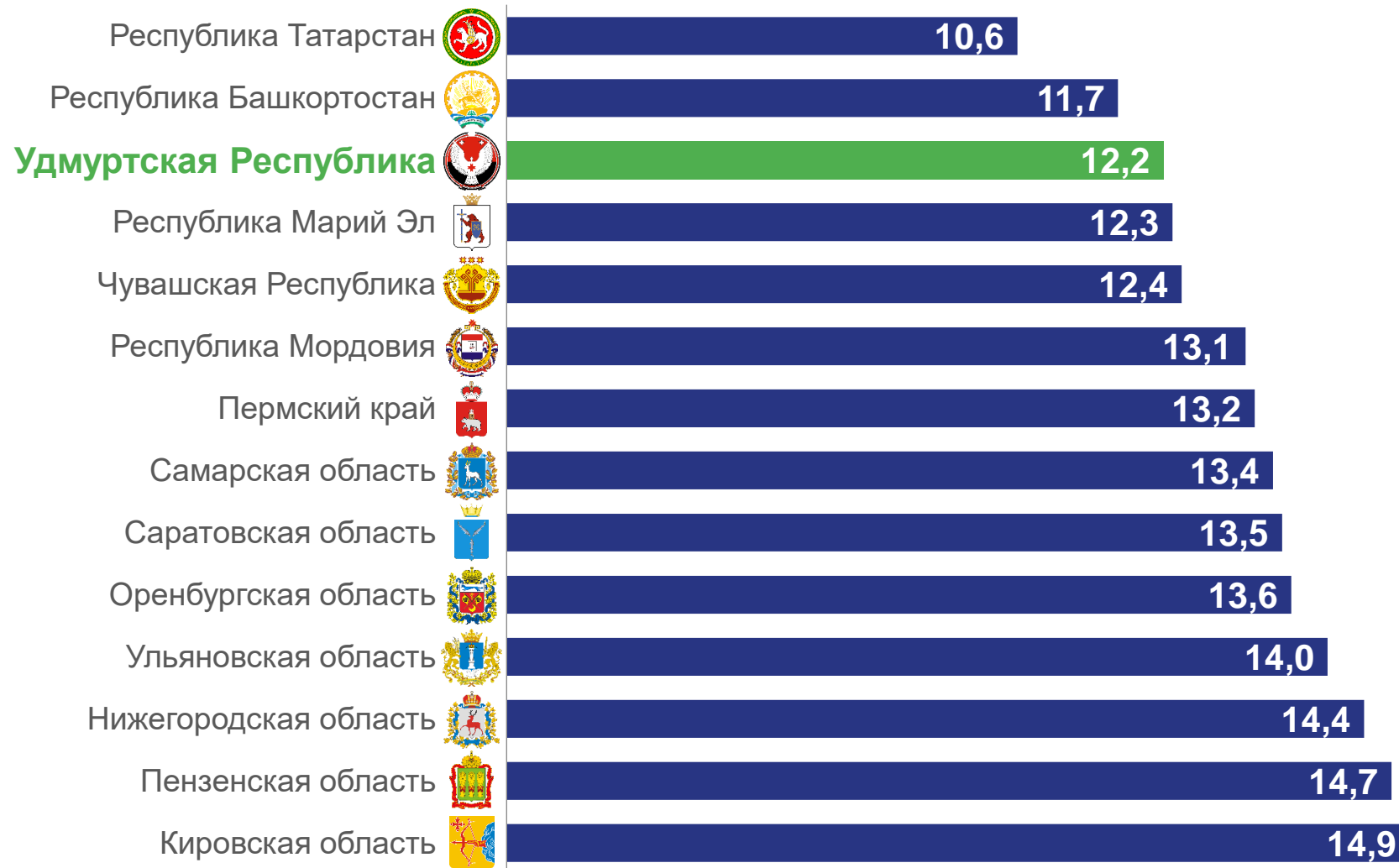
11,9‰

Российская Федерация



12,9‰

Приволжский федеральный округ





КОЭФФИЦИЕНТ МЛАДЕНЧЕСКОЙ СМЕРТНОСТИ (ДО 1 ГОДА) НА 1000 РОДИВШИХСЯ ЖИВЫМИ

За январь-октябрь 2023 года

23 человека

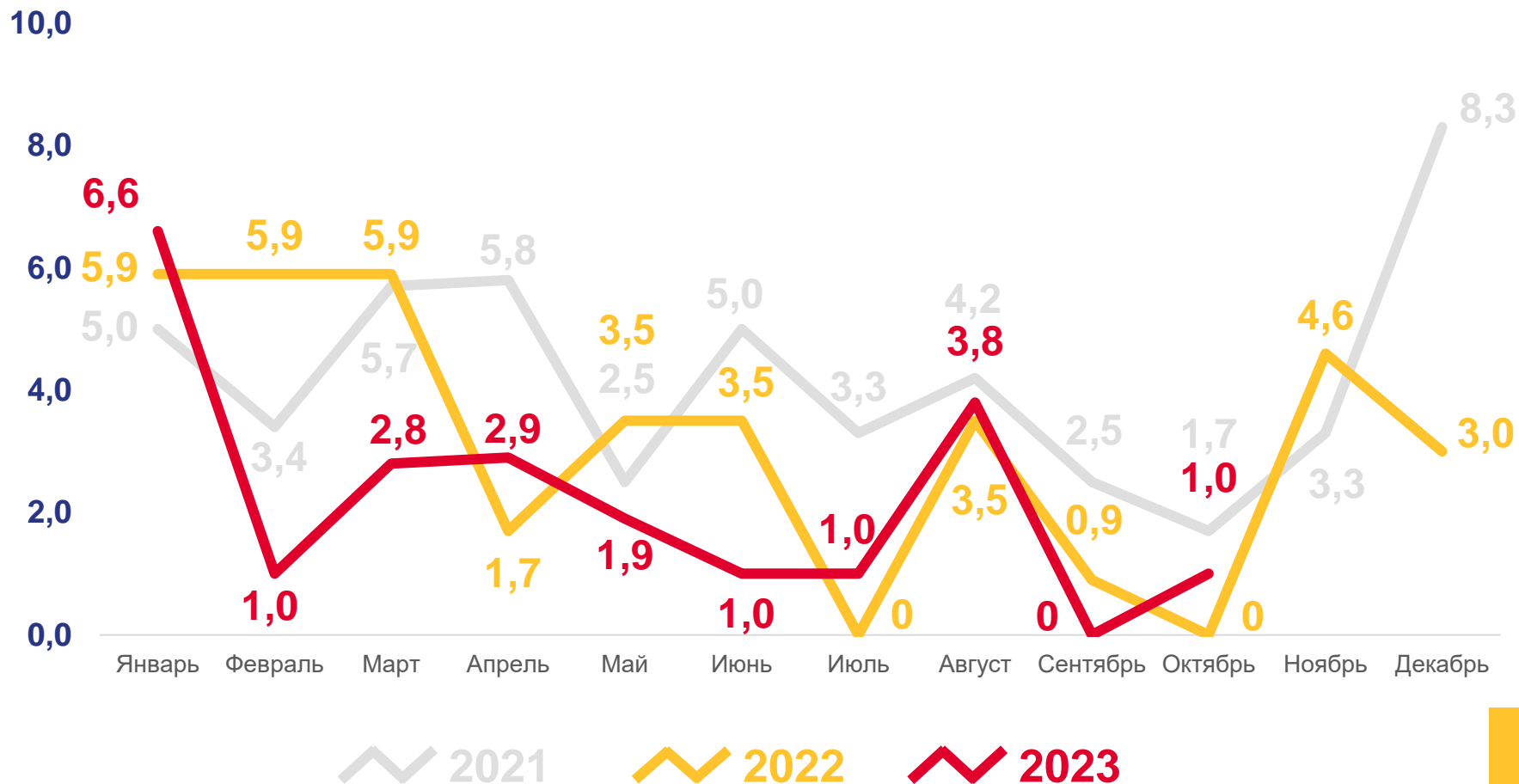
Число умерших в возрасте до 1 года

2,2‰ в расчете на 1000
родившихся живыми

Коэффициент младенческой
смертности

-36,1%

Изменение к январю-октябрю 2022 года





КОЭФФИЦИЕНТ МЛАДЕНЧЕСКОЙ СМЕРТНОСТИ

ПО РЕГИОНАМ ПФО, ЗА ЯНВАРЬ-ОКТАБРЬ 2023 ГОДА, НА 1000 РОДИВШИХСЯ ЖИВЫМИ



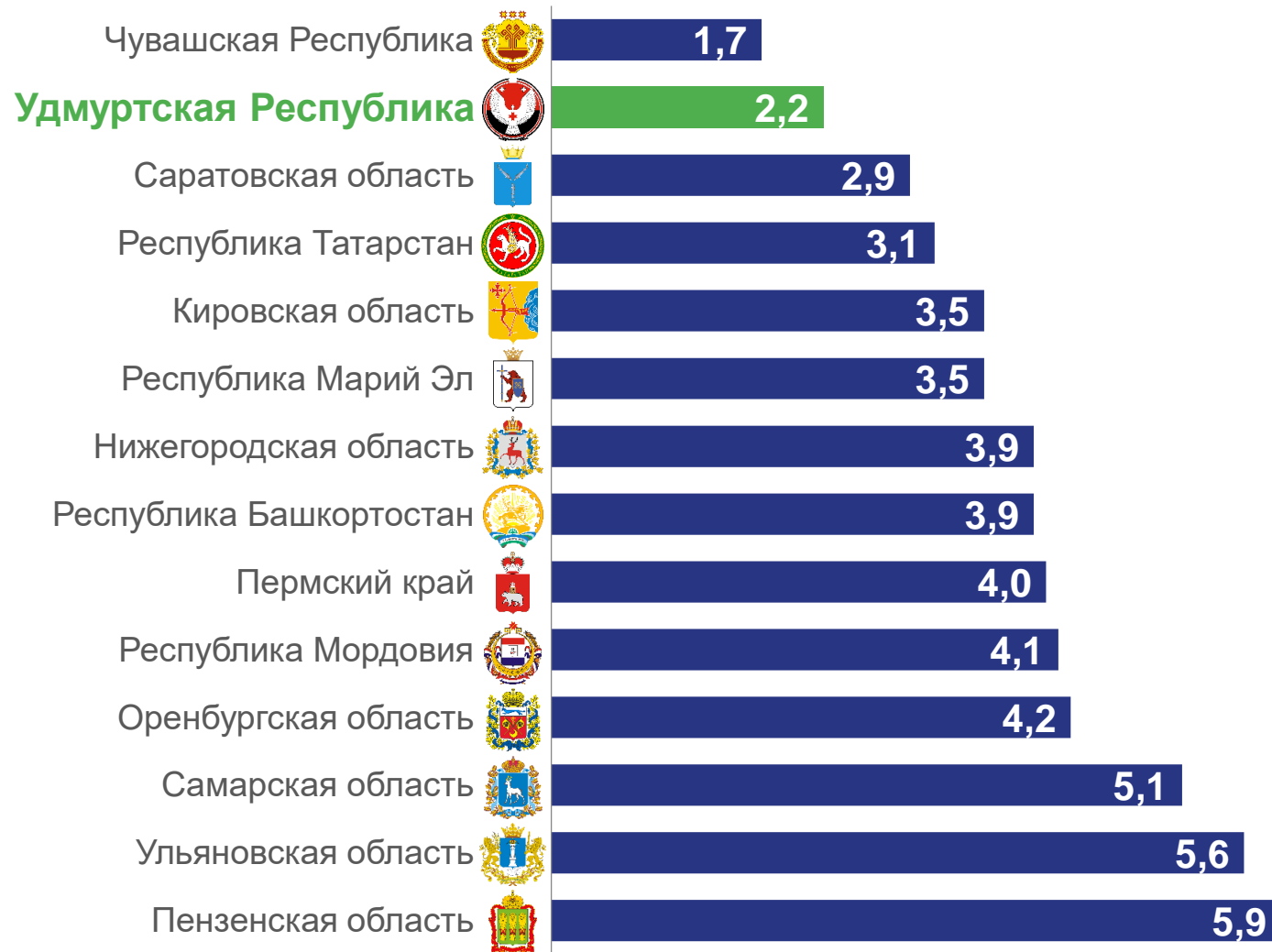
4,1‰

Российская Федерация



3,8‰

Приволжский федеральный округ





ЧИСЛО ЗАРЕГИСТРИРОВАННЫХ БРАКОВ

За январь-октябрь 2023 года

6 844 брака

Число зарегистрированных браков

5,7‰ в расчете на 1000 человек населения

Коэффициент брачности

-1,1%

Изменение к январю-октябрю 2022 года





КОЭФФИЦИЕНТ БРАЧНОСТИ

ПО РЕГИОНАМ ПФО, ЗА ЯНВАРЬ-ОКТАБРЬ 2023 ГОДА, НА 1000 ЧЕЛОВЕК НАСЕЛЕНИЯ



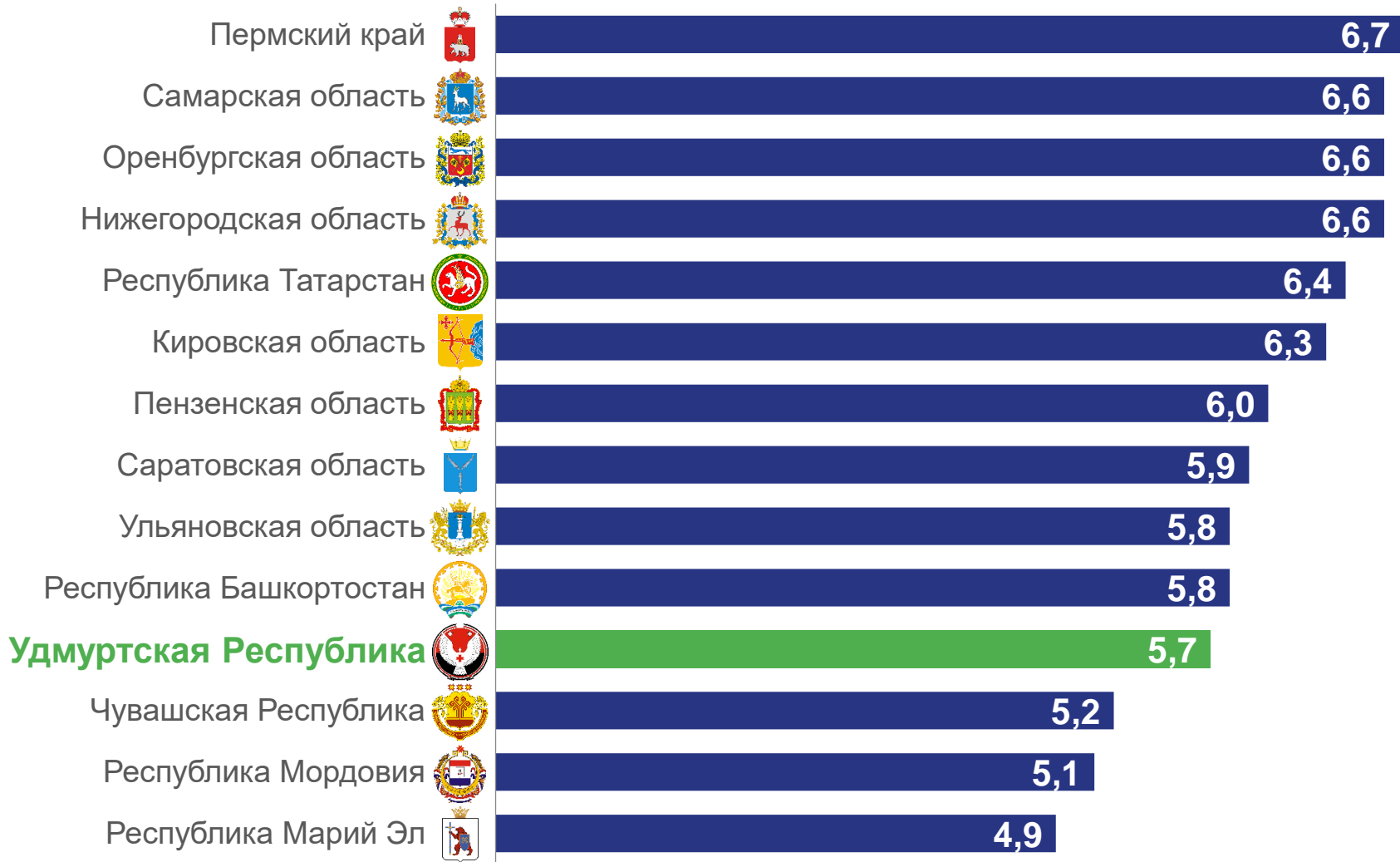
6,6‰

Российская Федерация



6,2‰

Приволжский федеральный округ





ЧИСЛО ЗАРЕГИСТРИРОВАННЫХ РАЗВОДОВ

За январь-октябрь 2023 года

4 635 разводов

Число зарегистрированных разводов

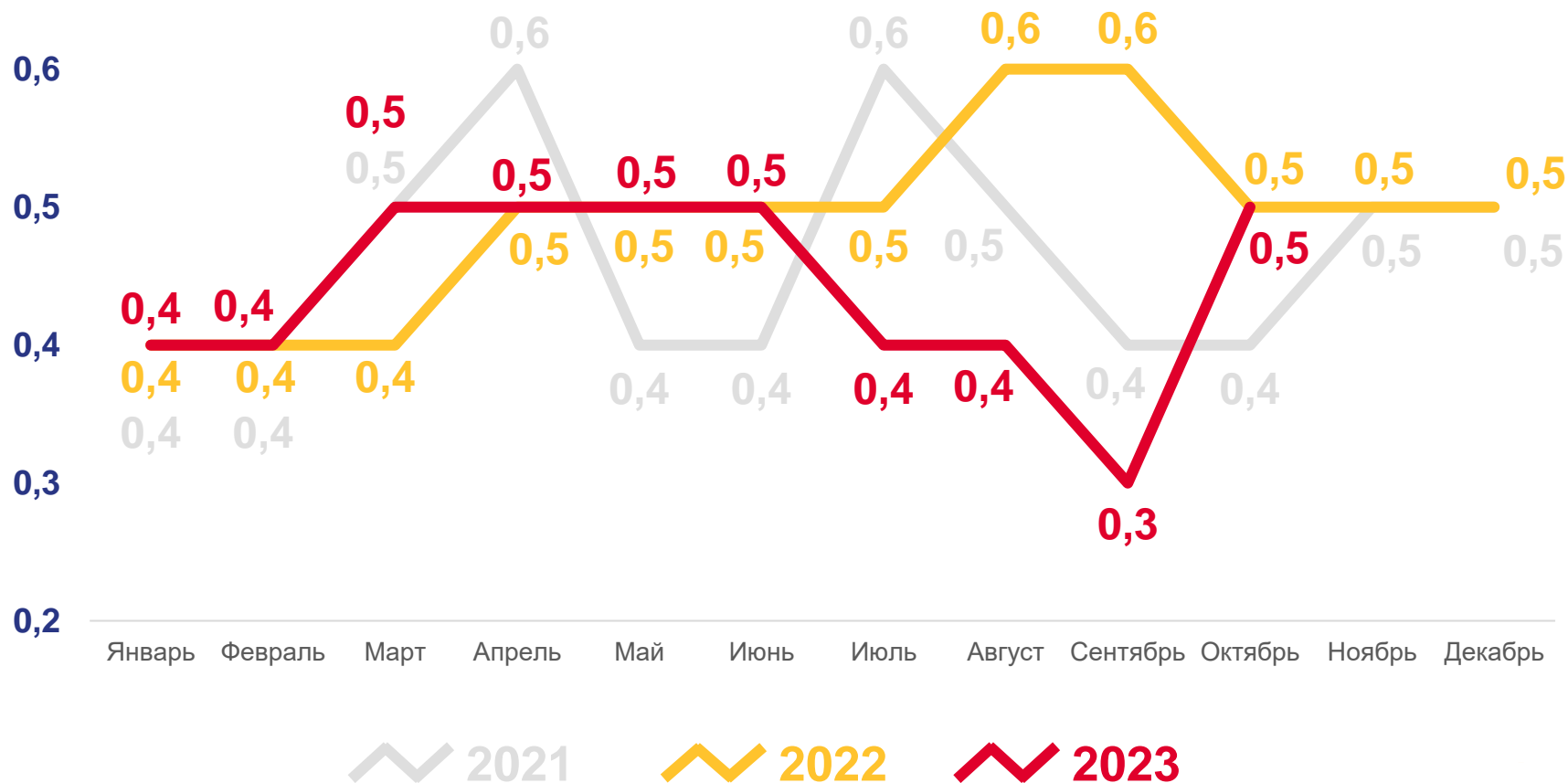
3,9‰ в расчете на 1000 человек населения

Коэффициент разводимости

-5,2%

Изменение к январю-октябрю 2022 года

Тысяч единиц





КОЭФФИЦИЕНТ РАЗВОДИМОСТИ

ПО РЕГИОНАМ ПФО, ЗА ЯНВАРЬ-ОКТАБРЬ 2023 ГОДА, НА 1000 ЧЕЛОВЕК НАСЕЛЕНИЯ



4,7‰

Российская Федерация



4,2‰

Приволжский федеральный округ

