



ТЕРРИТОРИАЛЬНЫЙ ОРГАН
ФЕДЕРАЛЬНОЙ СЛУЖБЫ
ГОСУДАРСТВЕННОЙ СТАТИСТИКИ
ПО УДМУРТСКОЙ РЕСПУБЛИКЕ

Оперативные итоги естественного движения населения в Удмуртской Республике



за январь-июнь 2023 года



ФЕДЕРАЛЬНАЯ СЛУЖБА
ГОСУДАРСТВЕННОЙ СТАТИСТИКИ

Оперативные итоги естественного движения населения

в Удмуртской Республике

за январь-июнь 2023 года

- 01 ПОКАЗАТЕЛИ ЕСТЕСТВЕННОГО ПРИРОСТА НАСЕЛЕНИЯ
- 02 ПОКАЗАТЕЛИ РОЖДАЕМОСТИ
- 03 ПОКАЗАТЕЛИ СМЕРТНОСТИ
- 04 ПОКАЗАТЕЛИ МЛАДЕНЧЕСКОЙ СМЕРТНОСТИ
- 05 ПОКАЗАТЕЛИ БРАЧНОСТИ
- 06 ПОКАЗАТЕЛИ РАЗВОДИМОСТИ

* Ежемесячные данные оперативной статистики





ЕСТЕСТВЕННОЕ ДВИЖЕНИЕ НАСЕЛЕНИЯ

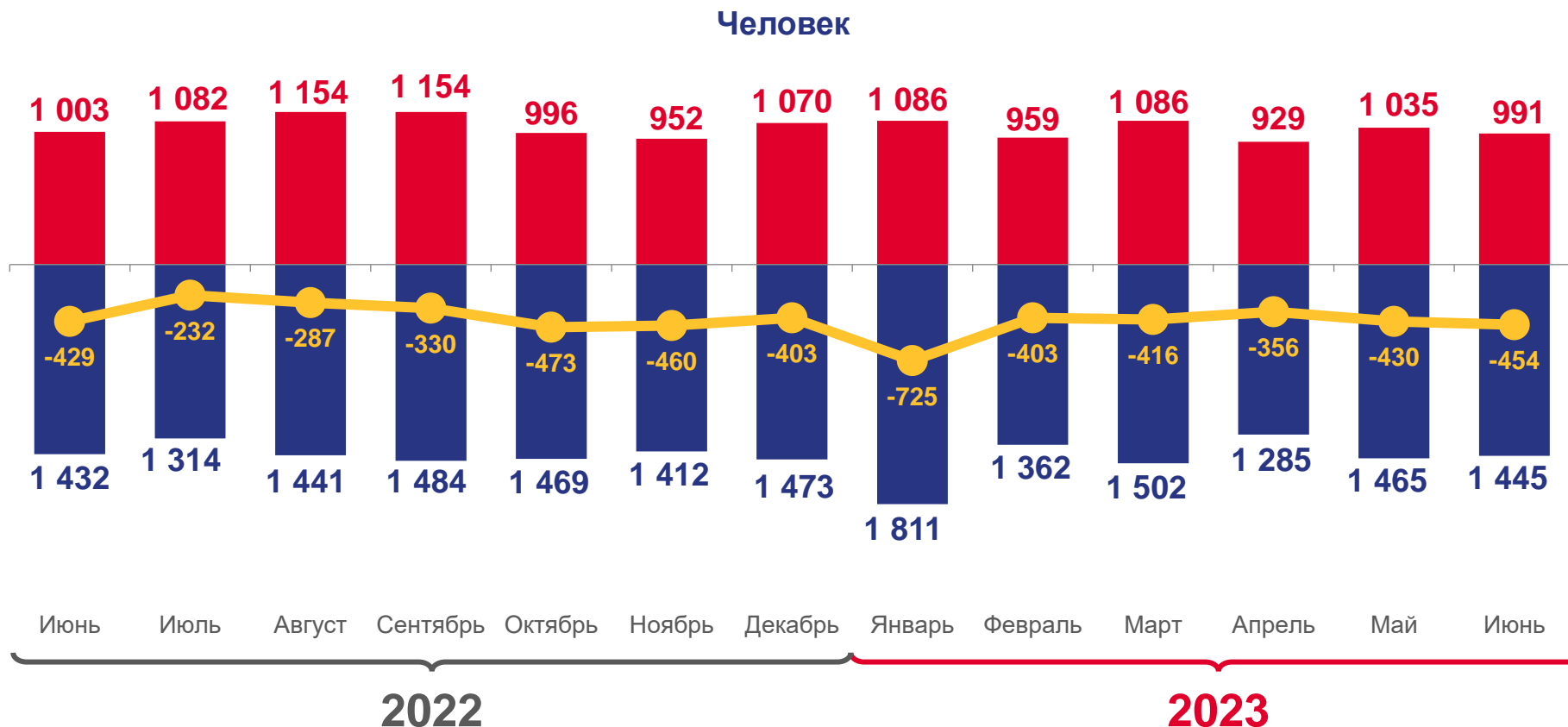
За январь-июнь 2023 года

-2 784 человека

Естественный прирост населения

-3,9‰ в расчете на 1000 человек населения

Коэффициент естественного прироста



■ Число родившихся
 ■ Число умерших
 — Естественный прирост





КОЭФФИЦИЕНТ ЕСТЕСТВЕННОГО ПРИРОСТА НАСЕЛЕНИЯ

ПО РЕГИОНАМ ПФО, ЗА ЯНВАРЬ-ИЮНЬ 2023 ГОДА, НА 1000 ЧЕЛОВЕК НАСЕЛЕНИЯ



-3,7‰

Российская Федерация



-5,3‰

Приволжский федеральный округ





ЧИСЛО ЗАРЕГИСТРИРОВАННЫХ РОДИВШИХСЯ

За январь-июнь 2023 года

6 086 человек

Число зарегистрированных родившихся

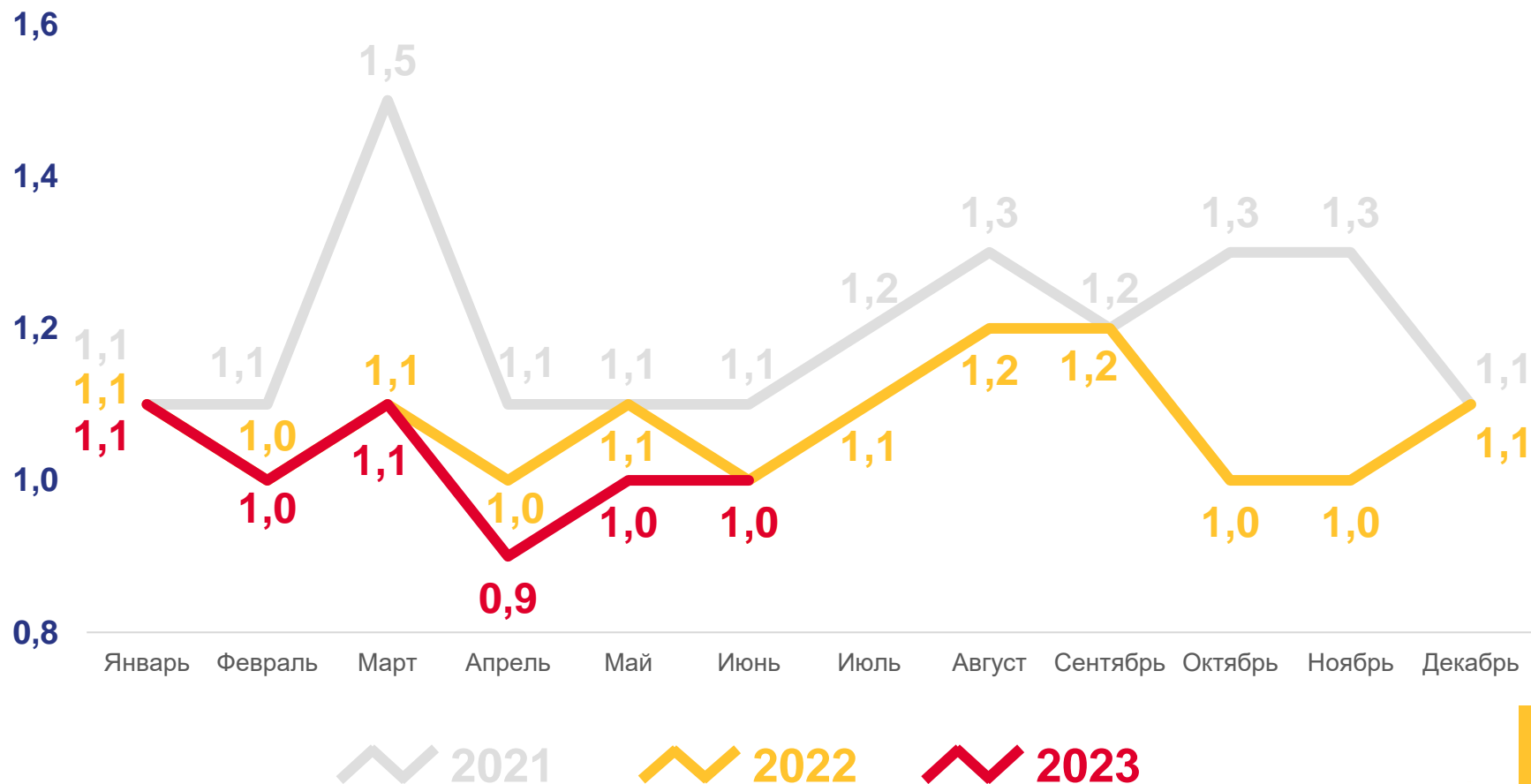
8,5‰ в расчете на 1000 человек населения

Коэффициент рождаемости

-4,3%

Изменение к январю-июню 2022 года

Тысяч человек





КОЭФФИЦИЕНТ РОЖДАЕМОСТИ

ПО РЕГИОНАМ ПФО, ЗА ЯНВАРЬ-ИЮНЬ 2023 ГОДА, НА 1000 ЧЕЛОВЕК НАСЕЛЕНИЯ



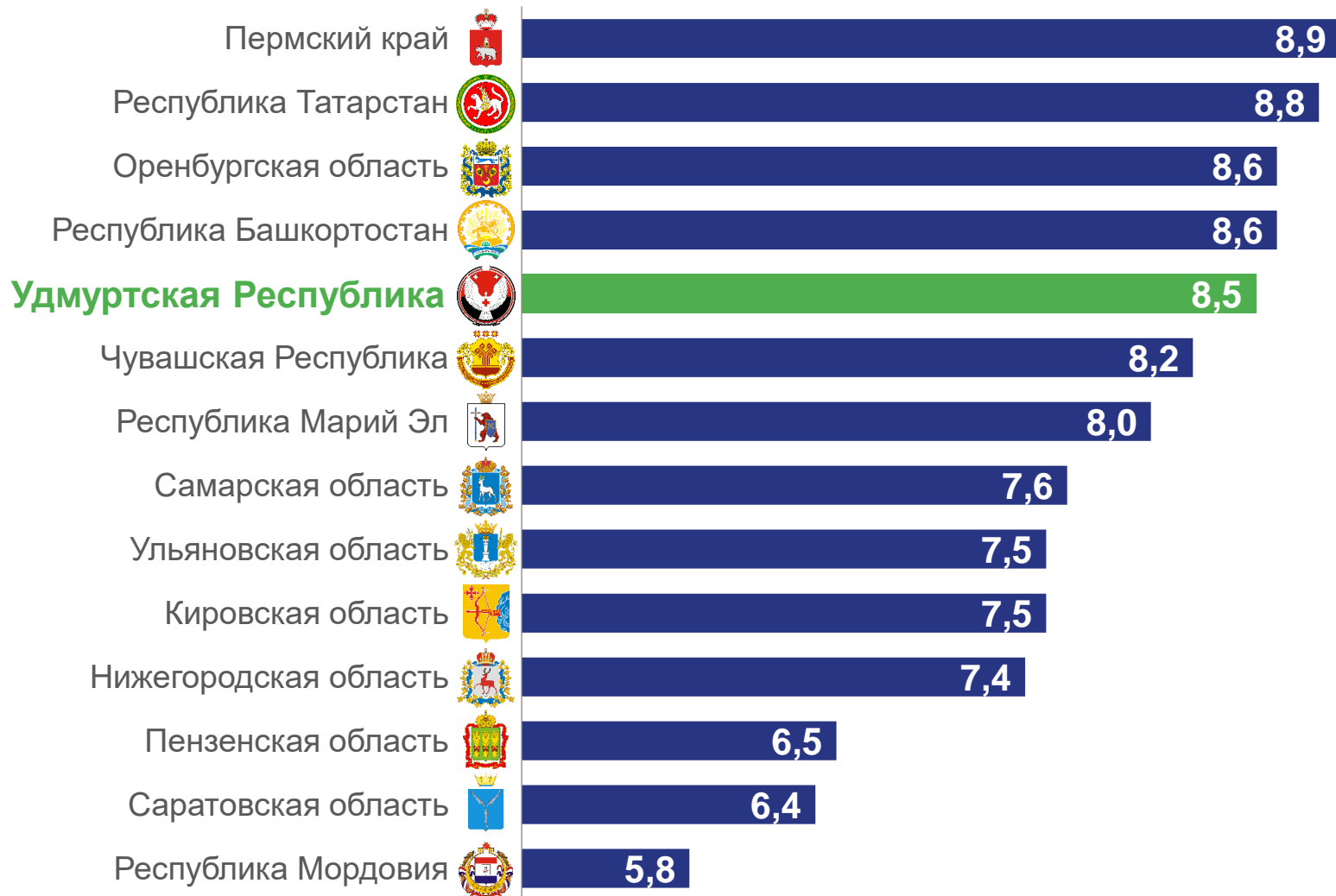
8,5‰

Российская Федерация



7,9‰

Приволжский федеральный округ





ЧИСЛО ЗАРЕГИСТРИРОВАННЫХ УМЕРШИХ

За январь-июнь 2023 года

8 870 человек

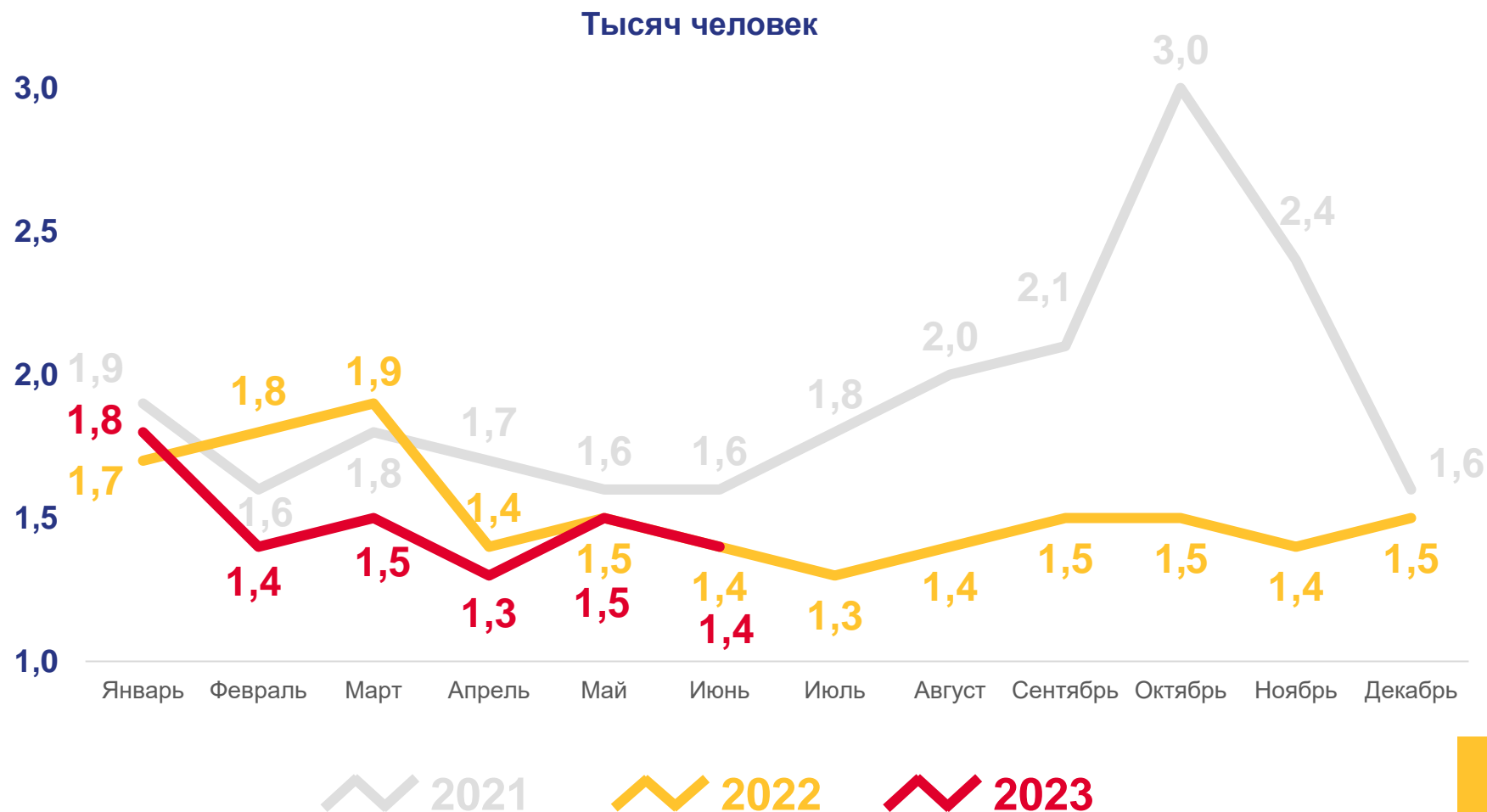
Число зарегистрированных умерших

12,4‰ в расчете на 1000 человек населения

Коэффициент смертности

-7,9%

Изменение к январю-июню 2022 года





КОЭФФИЦИЕНТ СМЕРТНОСТИ

ПО РЕГИОНАМ ПФО, ЗА ЯНВАРЬ-ИЮНЬ 2023 ГОДА, НА 1000 ЧЕЛОВЕК НАСЕЛЕНИЯ



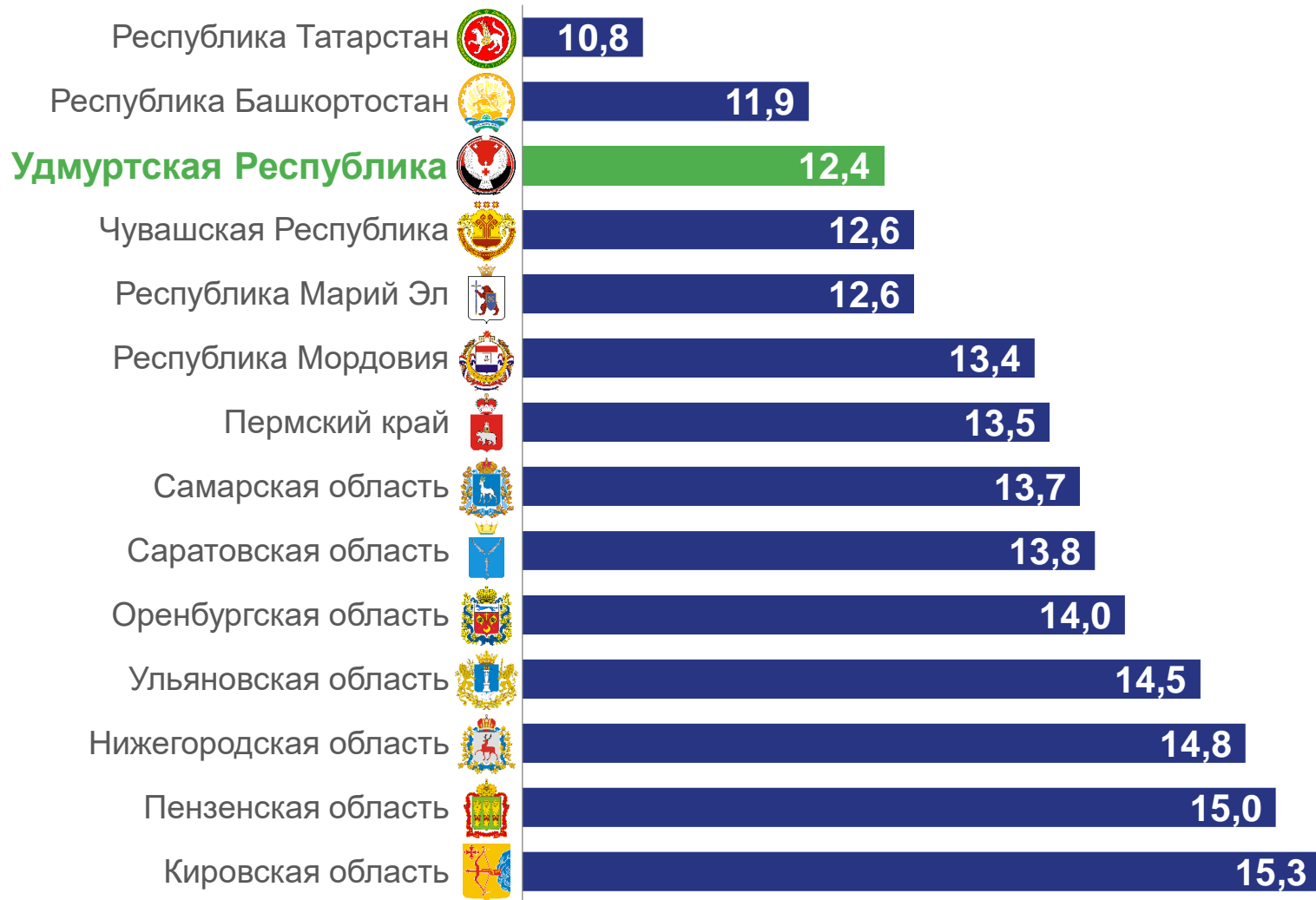
12,2‰

Российская Федерация



13,2‰

Приволжский федеральный округ





КОЭФФИЦИЕНТ МЛАДЕНЧЕСКОЙ СМЕРТНОСТИ (ДО 1 ГОДА) НА 1000 РОДИВШИХСЯ ЖИВЫМИ

За январь-июнь 2023 года

17 человек

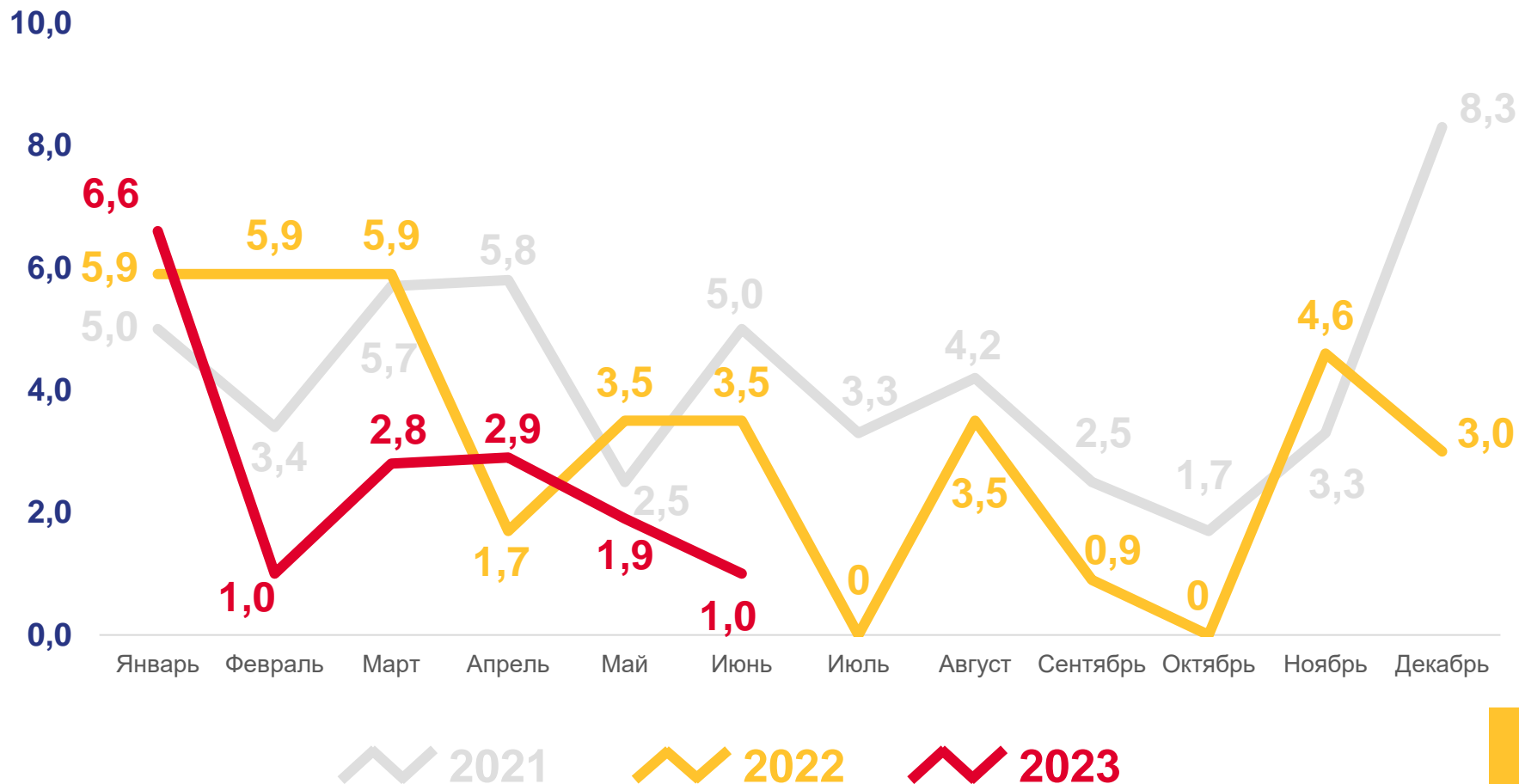
Число умерших в возрасте до 1 года

2,7‰ в расчете на 1000
родившихся живыми

Коэффициент младенческой
смертности

-45,2%

Изменение к январю-июню 2022 года





КОЭФФИЦИЕНТ МЛАДЕНЧЕСКОЙ СМЕРТНОСТИ

ПО РЕГИОНАМ ПФО, ЗА ЯНВАРЬ-ИЮНЬ 2023 ГОДА, НА 1000 РОДИВШИХСЯ ЖИВЫМИ



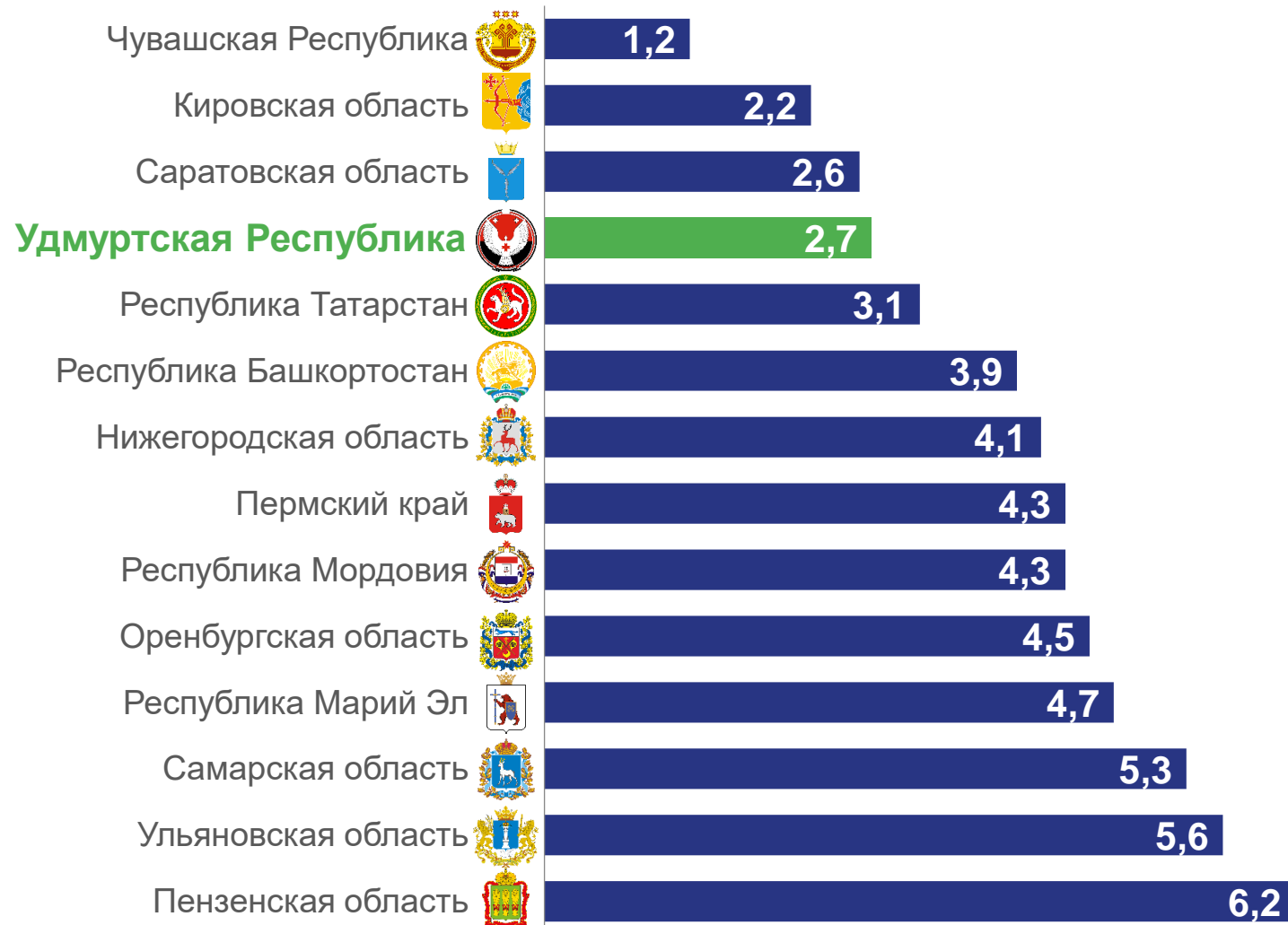
4,1‰

Российская Федерация



3,9‰

Приволжский федеральный округ





ЧИСЛО ЗАРЕГИСТРИРОВАННЫХ БРАКОВ

За январь-июнь 2023 года

3 021 брак

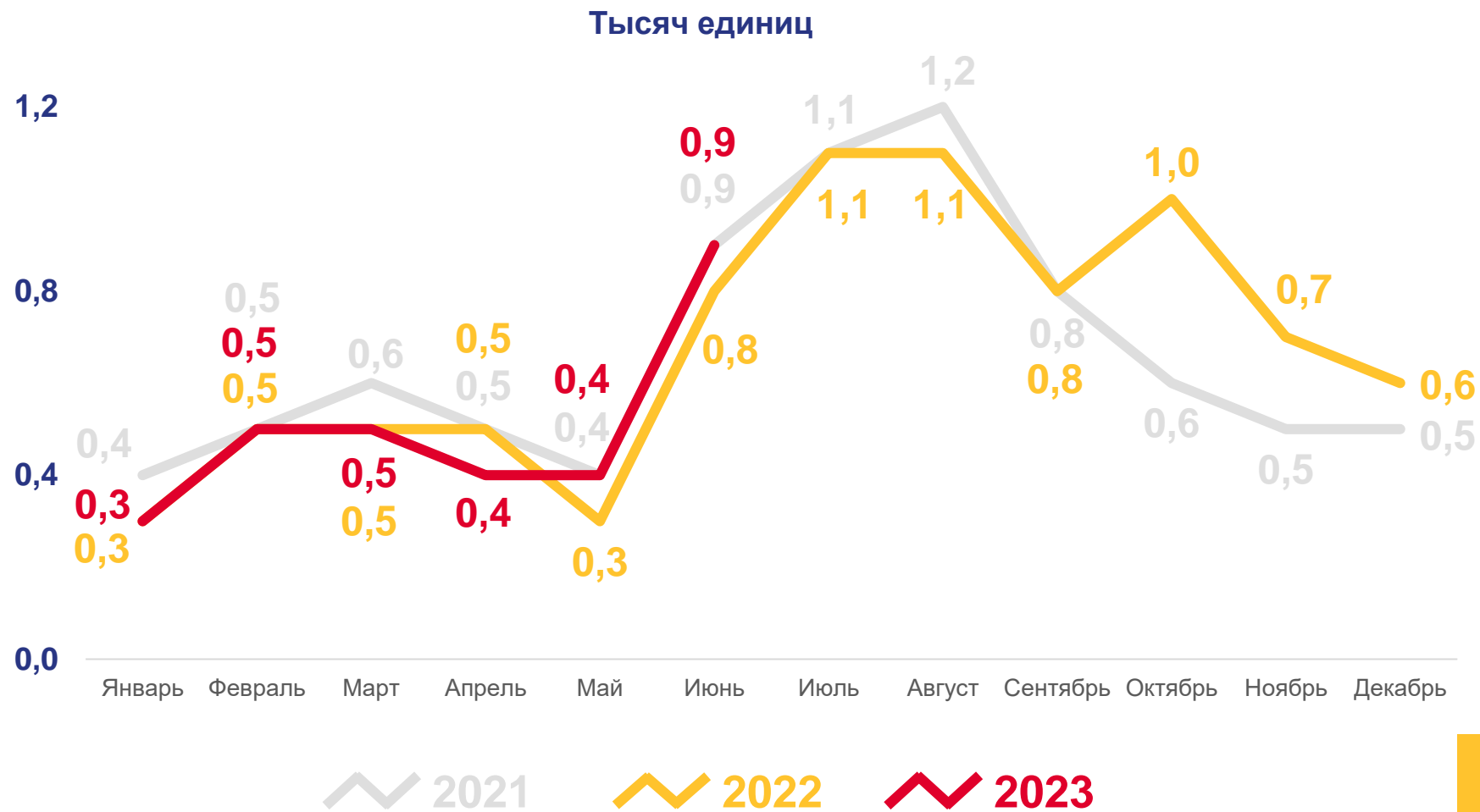
Число зарегистрированных браков

4,2‰ в расчете на 1000 человек населения

Коэффициент брачности

+7,3%

Изменение к январю-июню 2022 года





КОЭФФИЦИЕНТ БРАЧНОСТИ

ПО РЕГИОНАМ ПФО, ЗА ЯНВАРЬ-ИЮНЬ 2023 ГОДА, НА 1000 ЧЕЛОВЕК НАСЕЛЕНИЯ



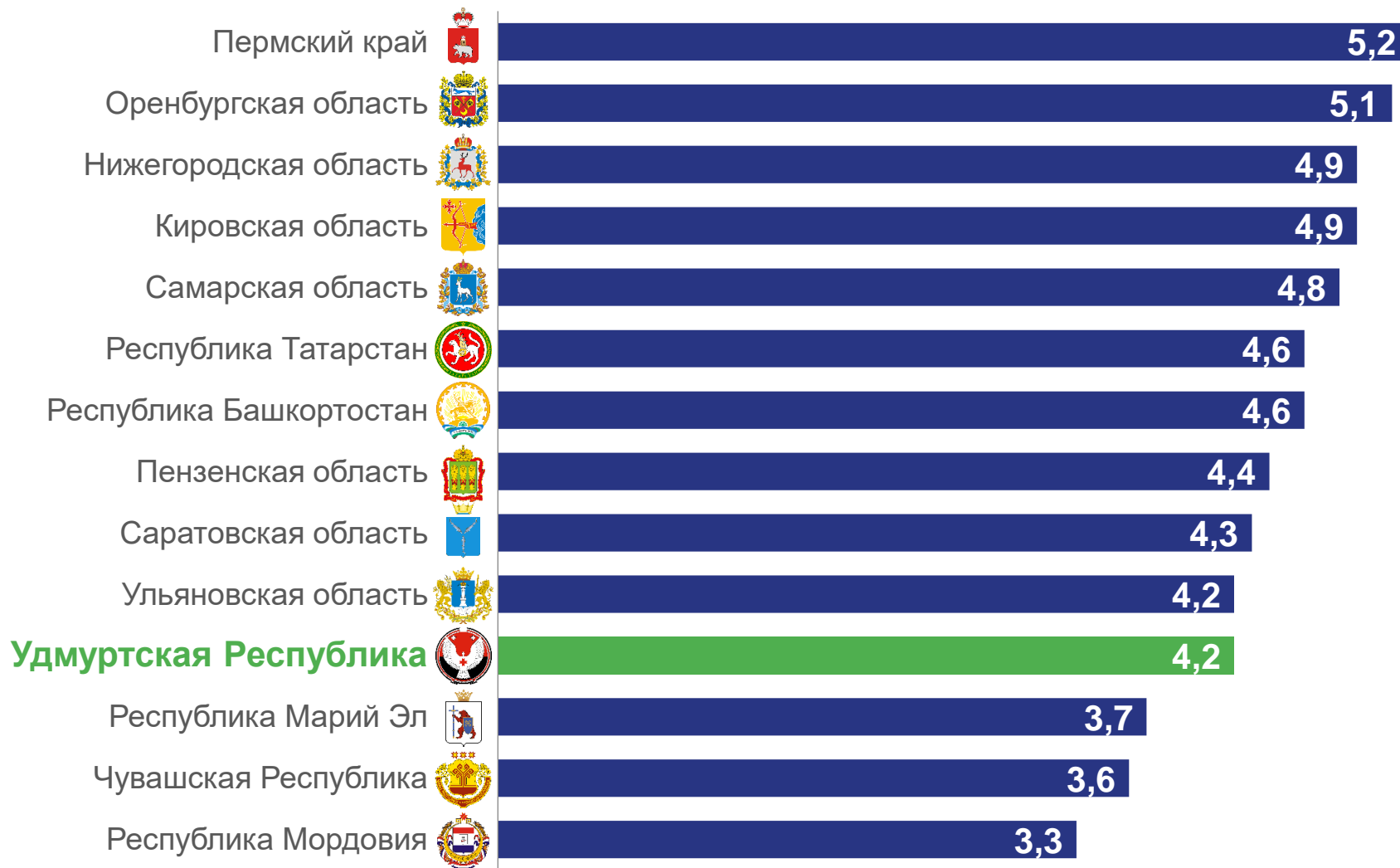
5,1‰

Российская Федерация



4,6‰

Приволжский федеральный округ





ЧИСЛО ЗАРЕГИСТРИРОВАННЫХ РАЗВОДОВ

За январь-июнь 2023 года

2 780 разводов

Число зарегистрированных разводов

3,9‰ в расчете на 1000 человек населения

Коэффициент разводимости

+3,1%

Изменение к январю-июню 2022 года





КОЭФФИЦИЕНТ РАЗВОДИМОСТИ

ПО РЕГИОНАМ ПФО, ЗА ЯНВАРЬ-ИЮНЬ 2023 ГОДА, НА 1000 ЧЕЛОВЕК НАСЕЛЕНИЯ



4,6‰

Российская Федерация



4,1‰

Приволжский федеральный округ

