



ТЕРРИТОРИАЛЬНЫЙ ОРГАН
ФЕДЕРАЛЬНОЙ СЛУЖБЫ
ГОСУДАРСТВЕННОЙ СТАТИСТИКИ
ПО УДМУРТСКОЙ РЕСПУБЛИКЕ

Оперативные итоги естественного движения населения в Удмуртской Республике



за январь-июль 2023 года



ФЕДЕРАЛЬНАЯ СЛУЖБА
ГОСУДАРСТВЕННОЙ СТАТИСТИКИ

Оперативные итоги естественного движения населения

в Удмуртской Республике

за январь-июль 2023 года

- 01 ПОКАЗАТЕЛИ ЕСТЕСТВЕННОГО ПРИРОСТА НАСЕЛЕНИЯ
- 02 ПОКАЗАТЕЛИ РОЖДАЕМОСТИ
- 03 ПОКАЗАТЕЛИ СМЕРТНОСТИ
- 04 ПОКАЗАТЕЛИ МЛАДЕНЧЕСКОЙ СМЕРТНОСТИ
- 05 ПОКАЗАТЕЛИ БРАЧНОСТИ
- 06 ПОКАЗАТЕЛИ РАЗВОДИМОСТИ

* Ежемесячные данные оперативной статистики





ЕСТЕСТВЕННОЕ ДВИЖЕНИЕ НАСЕЛЕНИЯ

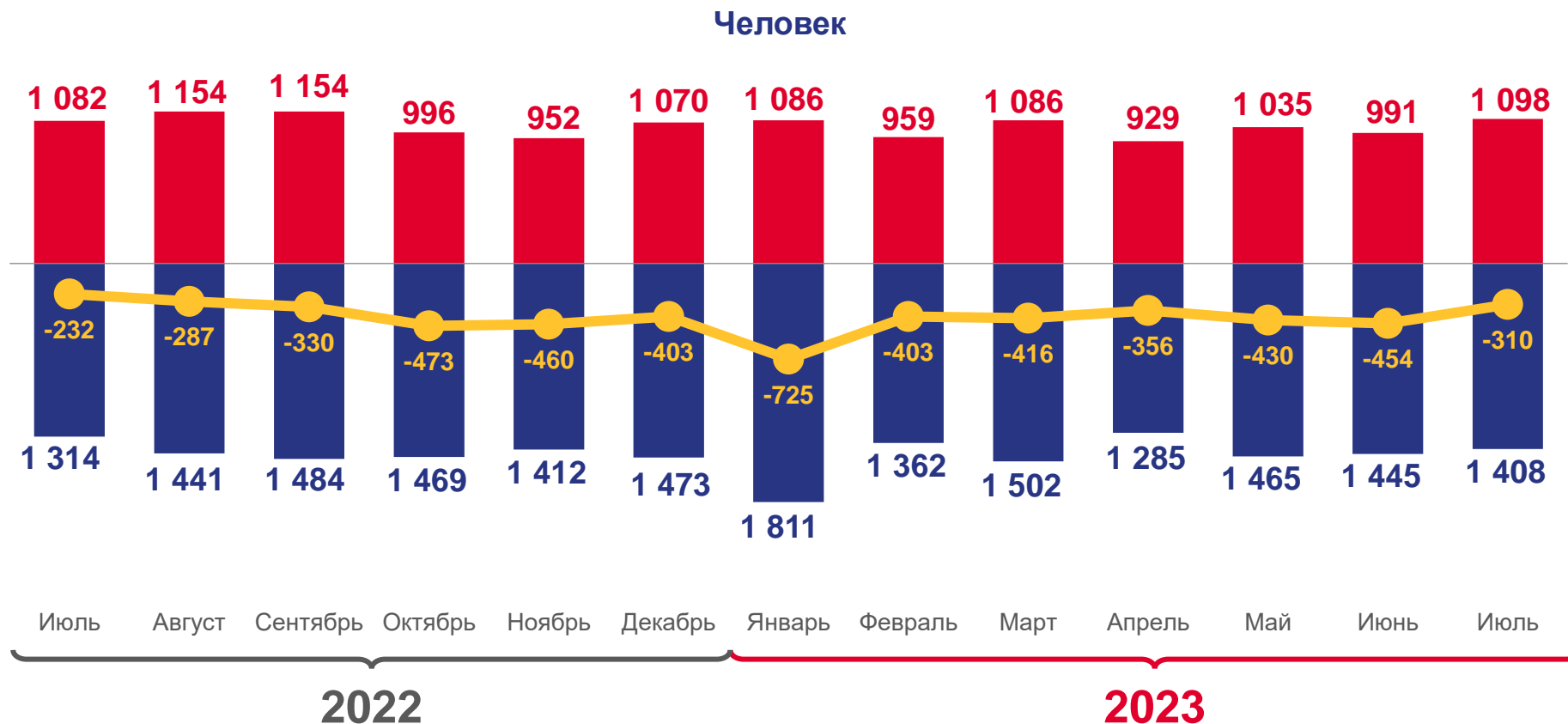
За январь-июль 2023 года

-3 094 человека

Естественный прирост населения

-3,7‰ в расчете на 1000 человек населения

Коэффициент естественного прироста



■ Число родившихся
 ■ Число умерших
 — Естественный прирост





КОЭФФИЦИЕНТ ЕСТЕСТВЕННОГО ПРИРОСТА НАСЕЛЕНИЯ

ПО РЕГИОНАМ ПФО, ЗА ЯНВАРЬ-ИЮЛЬ 2023 ГОДА, НА 1000 ЧЕЛОВЕК НАСЕЛЕНИЯ



-3,5‰

Российская Федерация



-5,0‰

Приволжский федеральный округ





ЧИСЛО ЗАРЕГИСТРИРОВАННЫХ РОДИВШИХСЯ

За январь-июль 2023 года

7 184 человека

Число зарегистрированных родившихся

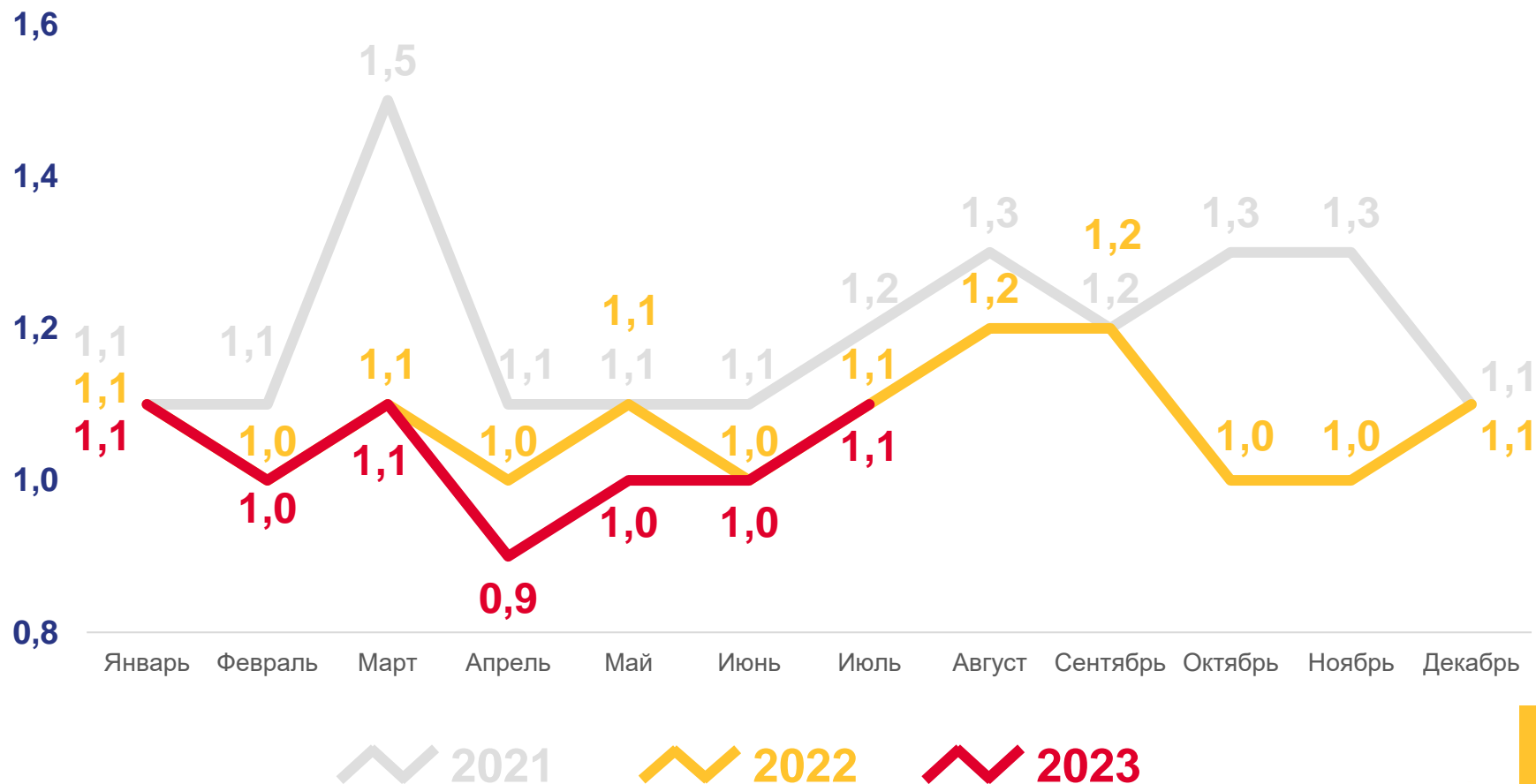
8,6‰ в расчете на 1000 человек населения

Коэффициент рождаемости

-3,4%

Изменение к январю-июлю 2022 года

Тысяч человек





КОЭФФИЦИЕНТ РОЖДАЕМОСТИ

ПО РЕГИОНАМ ПФО, ЗА ЯНВАРЬ-ИЮЛЬ 2023 ГОДА, НА 1000 ЧЕЛОВЕК НАСЕЛЕНИЯ



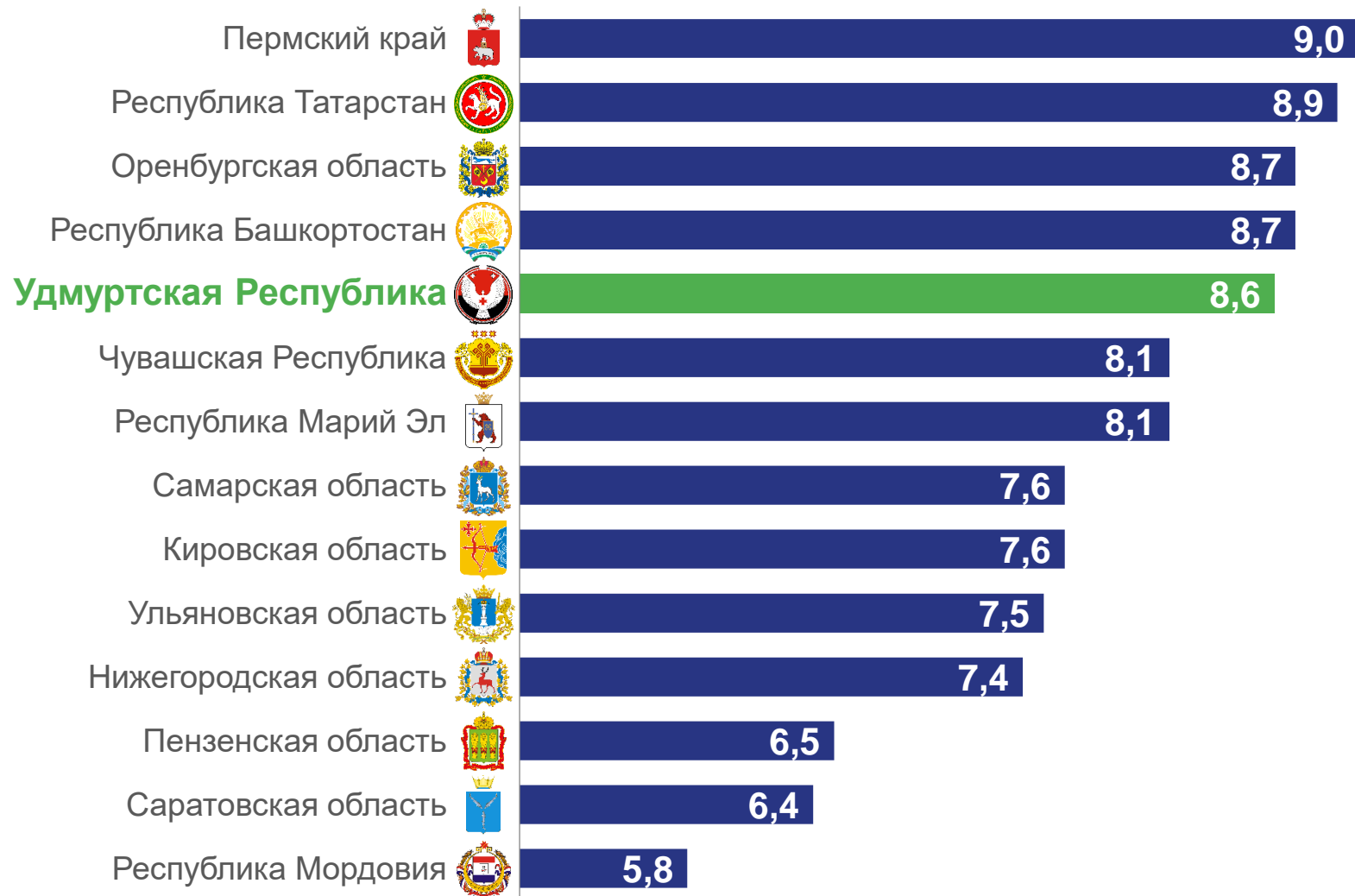
8,6‰

Российская Федерация



8,0‰

Приволжский федеральный округ





ЧИСЛО ЗАРЕГИСТРИРОВАННЫХ УМЕРШИХ

За январь-июль 2023 года

10 278 человек

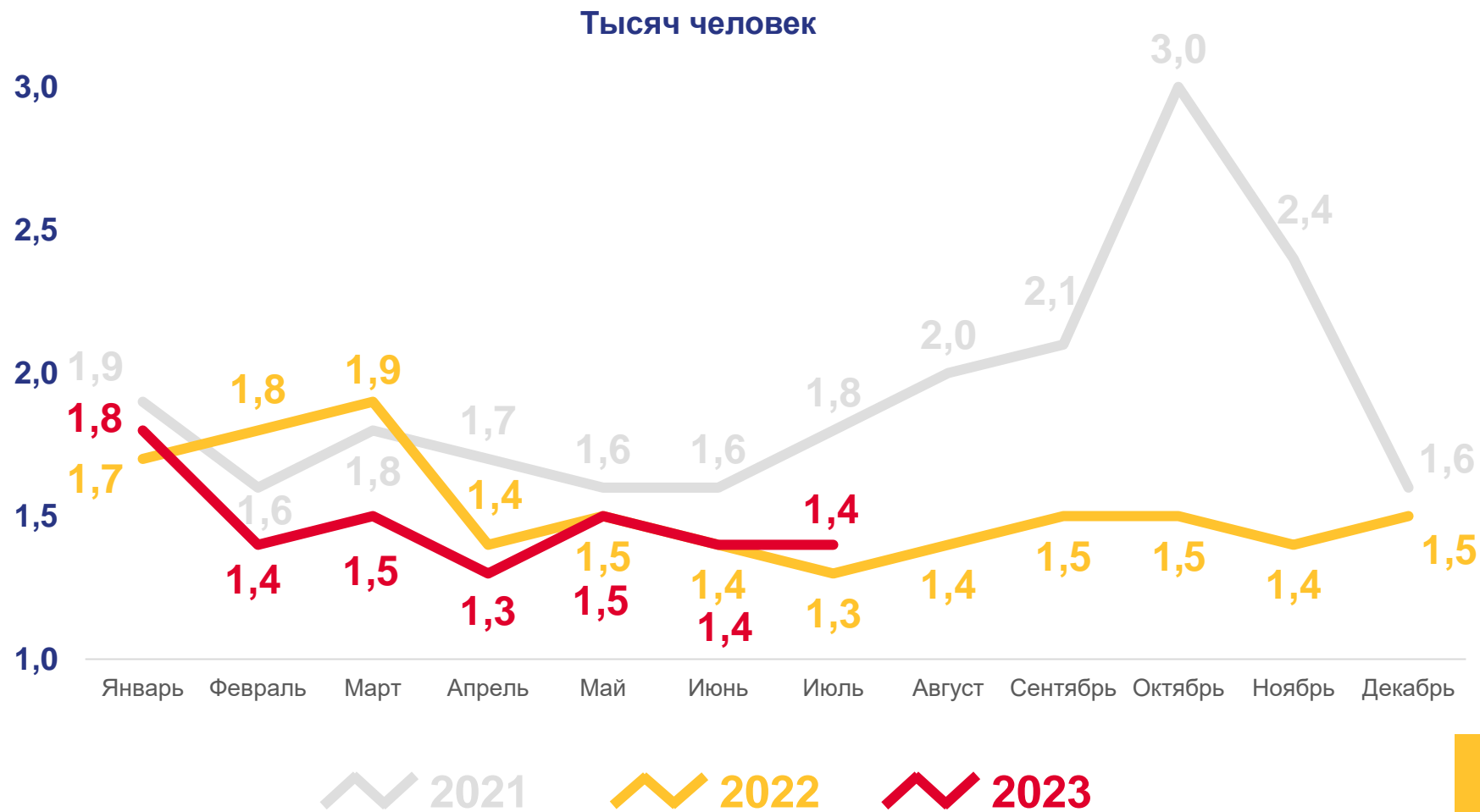
Число зарегистрированных умерших

12,3‰ в расчете на 1000 человек населения

Коэффициент смертности

-6,1%

Изменение к январю-июлю 2022 года





КОЭФФИЦИЕНТ СМЕРТНОСТИ

ПО РЕГИОНАМ ПФО, ЗА ЯНВАРЬ-ИЮЛЬ 2023 ГОДА, НА 1000 ЧЕЛОВЕК НАСЕЛЕНИЯ



12,1‰

Российская Федерация



13,0‰

Приволжский федеральный округ





КОЭФФИЦИЕНТ МЛАДЕНЧЕСКОЙ СМЕРТНОСТИ (ДО 1 ГОДА) НА 1000 РОДИВШИХСЯ ЖИВЫМИ

За январь-июль 2023 года

18 человек

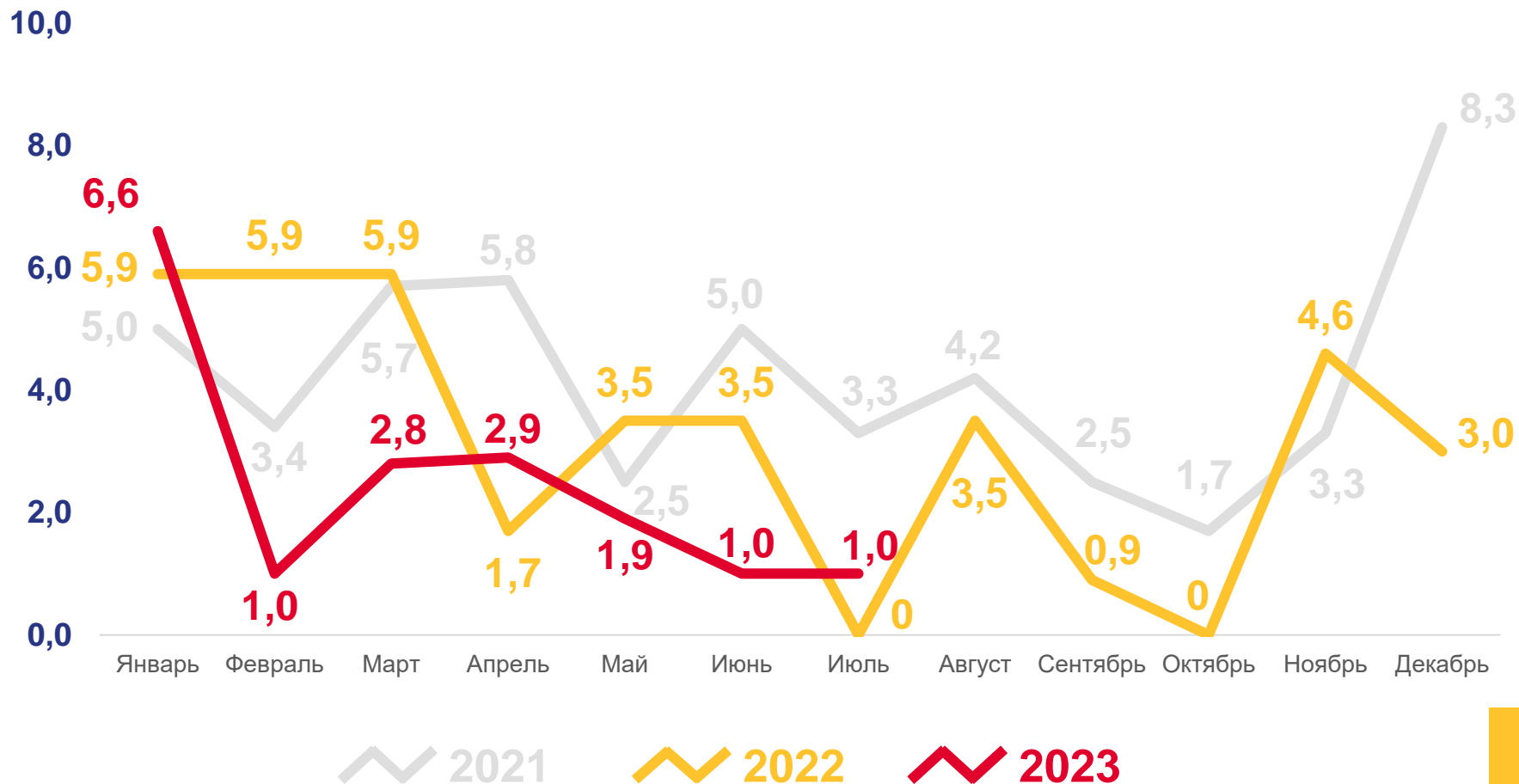
Число умерших в возрасте до 1 года

2,5‰ в расчете на 1000
родившихся живыми

Коэффициент младенческой
смертности

-41,9%

Изменение к январю-июлю 2022 года





КОЭФФИЦИЕНТ МЛАДЕНЧЕСКОЙ СМЕРТНОСТИ

ПО РЕГИОНАМ ПФО, ЗА ЯНВАРЬ-ИЮЛЬ 2023 ГОДА, НА 1000 РОДИВШИХСЯ ЖИВЫМИ



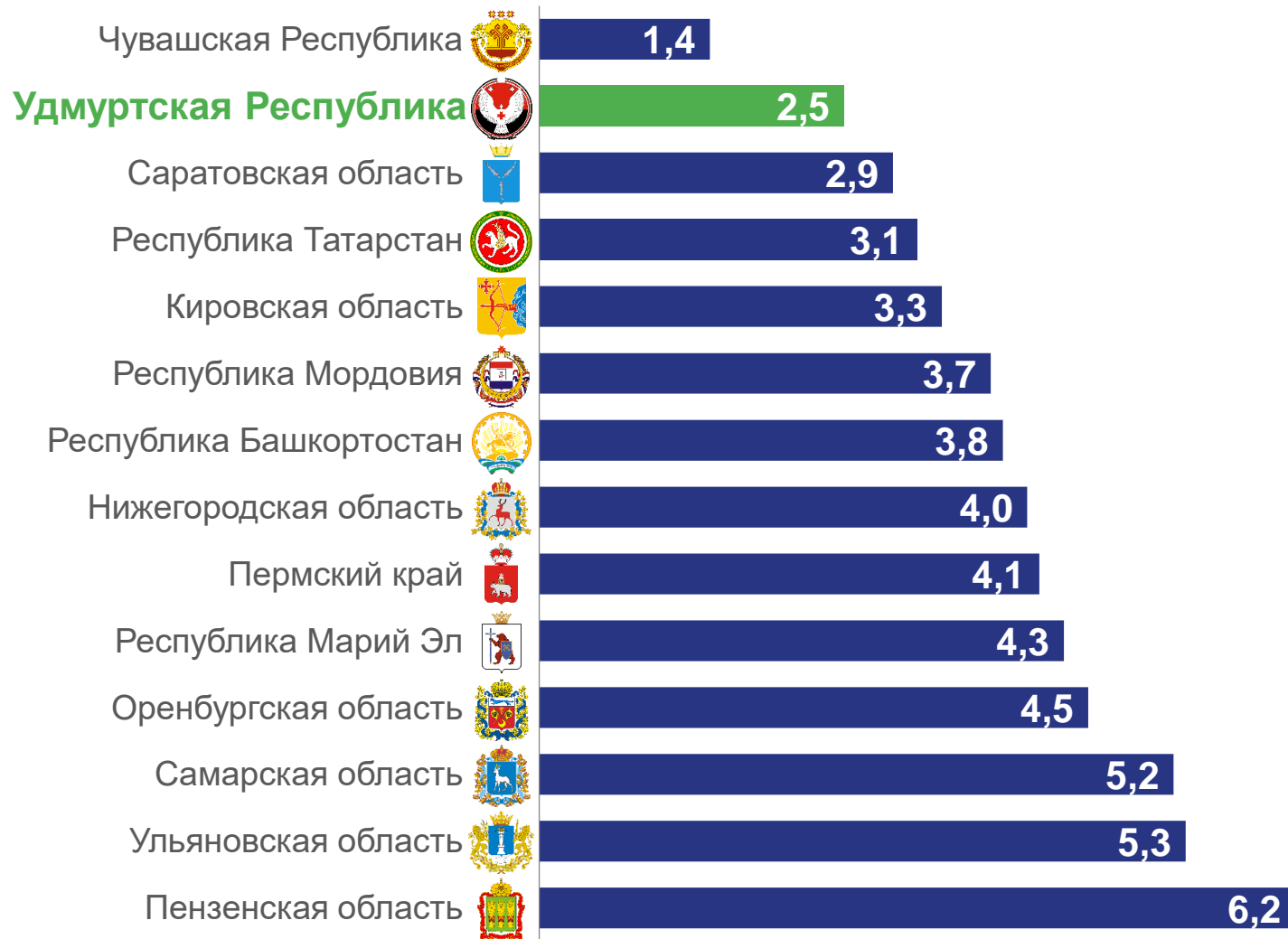
4,0‰

Российская Федерация



3,8‰

Приволжский федеральный округ





ЧИСЛО ЗАРЕГИСТРИРОВАННЫХ БРАКОВ

За январь-июль 2023 года

4 207 браков

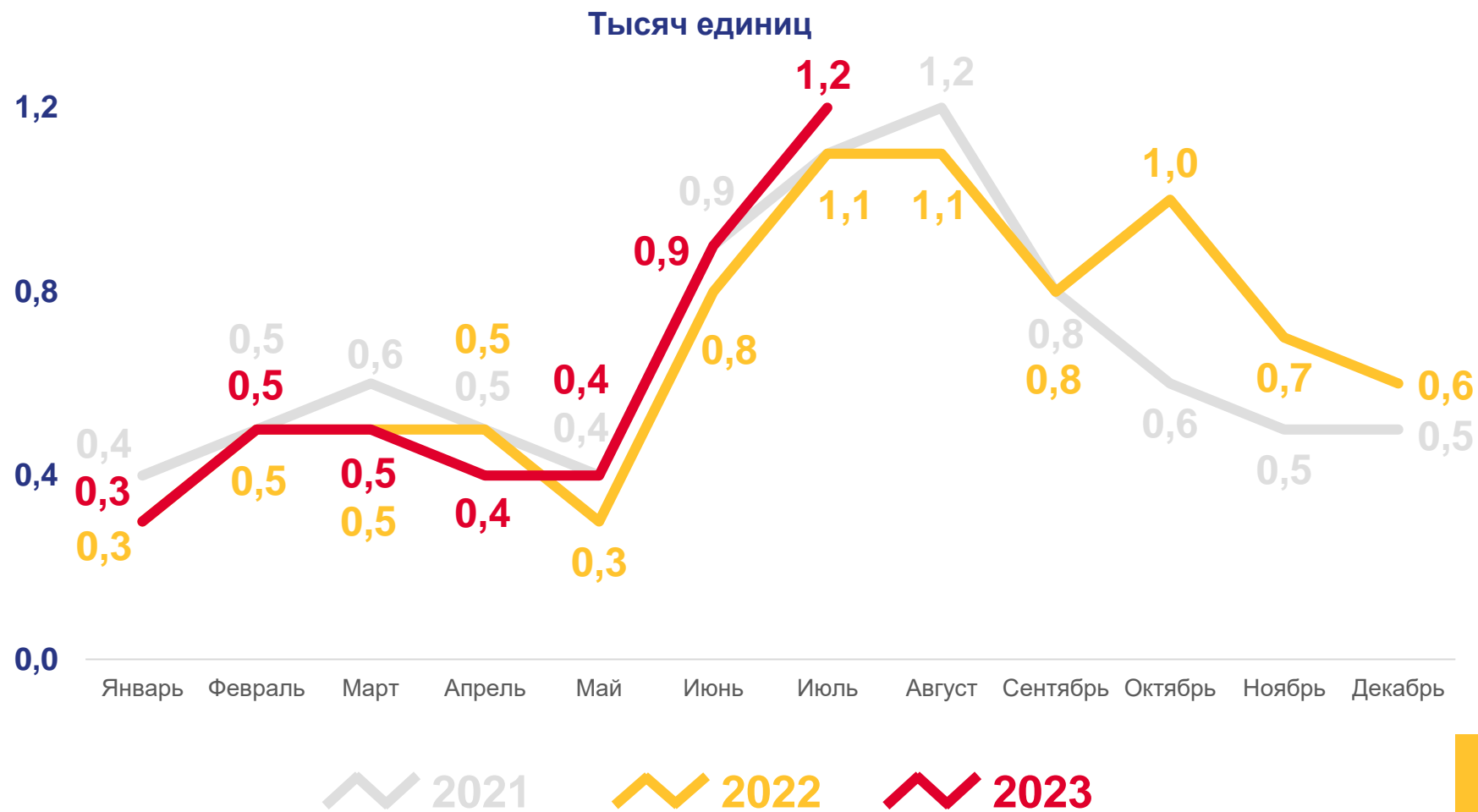
Число зарегистрированных браков

5,0‰ в расчете на 1000 человек населения

Коэффициент брачности

+6,6%

Изменение к январю-июлю 2022 года





КОЭФФИЦИЕНТ БРАЧНОСТИ

ПО РЕГИОНАМ ПФО, ЗА ЯНВАРЬ-ИЮЛЬ 2023 ГОДА, НА 1000 ЧЕЛОВЕК НАСЕЛЕНИЯ



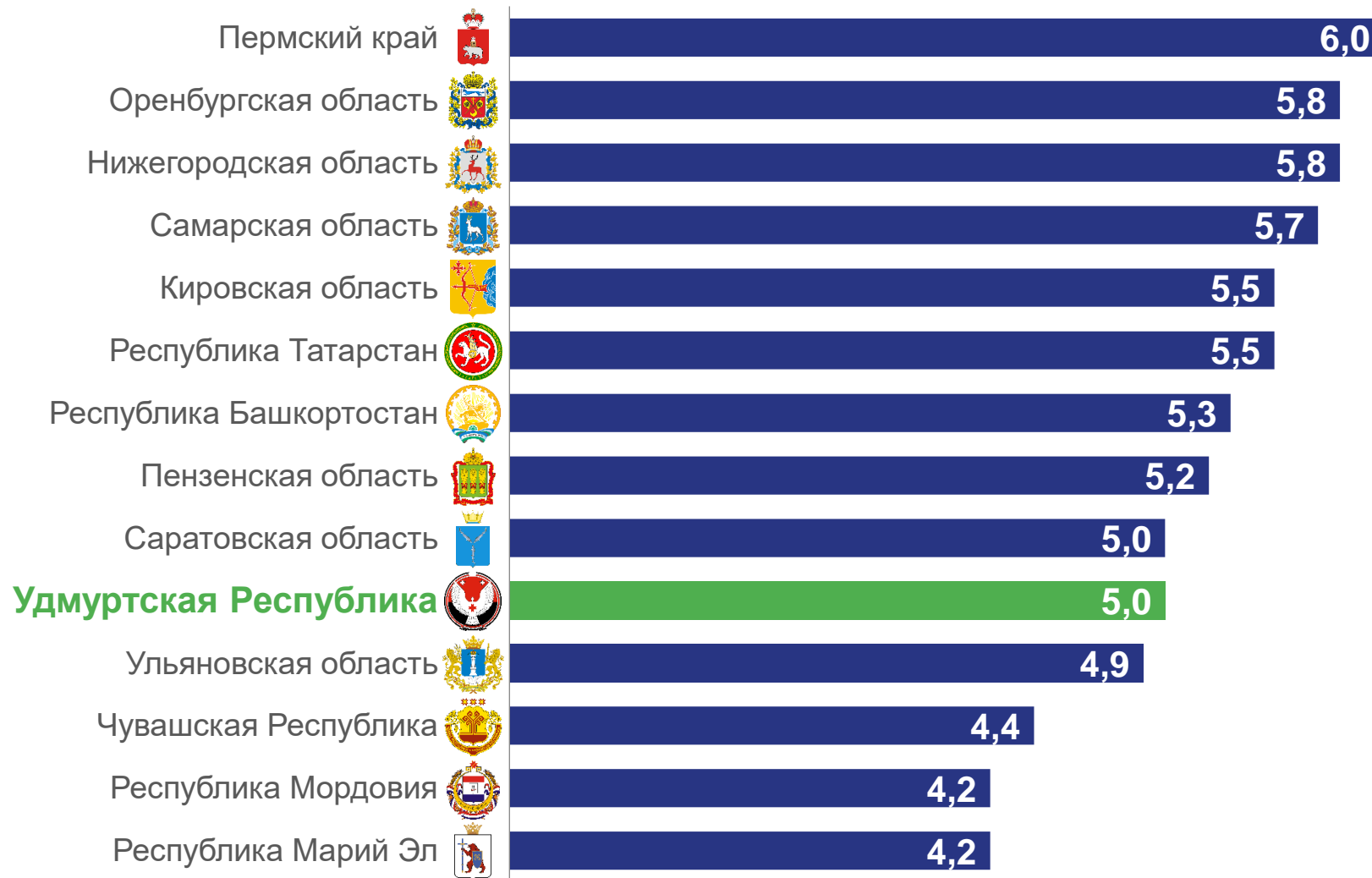
5,8‰

Российская Федерация



5,4‰

Приволжский федеральный округ





ЧИСЛО ЗАРЕГИСТРИРОВАННЫХ РАЗВОДОВ

За январь-июль 2023 года

3 219 разводов

Число зарегистрированных разводов

3,8‰ в расчете на 1000 человек населения

Коэффициент разводимости

+2,0%

Изменение к январю-июлю 2022 года





КОЭФФИЦИЕНТ РАЗВОДИМОСТИ

ПО РЕГИОНАМ ПФО, ЗА ЯНВАРЬ-ИЮЛЬ 2023 ГОДА, НА 1000 ЧЕЛОВЕК НАСЕЛЕНИЯ



4,6‰

Российская Федерация



4,1‰

Приволжский федеральный округ

